

Laminas de la AMME Boletines 1.980



P.Macanás

Láminas de la Agrupación
Miniaturistas de España

73




BOLETIN N.º XXV
1.º Trimestre 1980

AGRUPACION DE MINIATURISTAS MILITARES DE ESPAÑA
Rambla de Catalunya, 29, 4.º - Barcelona - 7 ESPAÑA

1980
Boletín 73

www.losoldaditosdeplomo.com



BATALLÓN DE CABRERIZAS. 1974. -TENIENTE Y TTE. CORONEL.

LOS UNIFORMES SAHARIANOS 1974-75.

2ª parte. El Batallón de Infantería "Cabrerizas I"

Dedicado a mi buen amigo el Coronel D. José Asensi López-Blanco, último Teniente Coronel Jefe del Batallón.

En un artículo publicado en el boletín nº XI, tercer trimestre de 1976, nos ocupamos de la Policía Territorial del Sahara, hoy, para continuar la serie dedicada a los uniformes vestidos por los soldados españoles en el Sahara, en los últimos años de nuestra presencia en el territorio, nos vamos a ocupar del Batallón de Infantería "Cabrerizas I", el cual, junto con la A.T. Músicas, los dos tercios saharianos y la Artillería, Ingenieros y Servicios constituía la guarnición de aquella provincia.

Aunque nos vamos a ocupar específicamente de los uniformes vestidos por los componentes de este batallón, hemos de aclarar que el resto de la guarnición, a excepción de La Legión y A.T.N., vestían iguales uniformes, siendo diferentes tan sólo las galas de gastadores y banda y los guiones y banderines.

Comenzaremos con un síntesis histórica del batallón de "Cabrerizas I".

Tuvo sus orígenes en la "Compañía Fija de Melilla", creada en 1708. Esta compañía estuvo compuesta por un capitán, dos tenientes, cuatro sargentos, ocho cabos y 20 voluntarios, estando integrada el resto de la compañía por desterrados que cumplían condena en el presidio de Melilla.

Los voluntarios eran todos naturales de Melilla, estando admitidos como tales los hijos de los gobernadores y de los primeros oficiales. El nombramiento de los capitanes correspondía al Capitán General de Granada.

En 1724 eran ya 4 las compañías fijas de Melilla, pues, dados los excelentes resultados obtenidos por la compañía, se fué aumentando su número. El conocimiento del terreno y de la forma de guerrear de los moros, e, incluso, el conocimiento de la lengua árabe por muchos de sus componentes, hicieron idóneos a estos soldados para la función a que estaban destinados. Especialmente dignificados fueron los servicios de la compañía de D. Antonio Maza durante el sitio de la plaza en 1771, consiguiendo muchos de los desterrados rebaja en su condena y algunos aun el indulto por su heroico comportamiento y acciones destacadas.

En febrero de 1810 se crearon dos batallones para la defensa de la ciudad, con base en las dos compañías fijas que aún quedaban; pero hubieron de crearse dos nuevas compañías con desterrados para llenar el vacío dejado por aquellas; compañías que poco después se agruparon en un batallón que se denominó: "Batallón de Voluntarios de Infantería Fija de Melilla".

Terminada la guerra de Independencia volvieron a constituirse como compañías sueltas fijas.

En 1846 fueron nuevamente disueltas.

Un decenio después, en enero de 1855, con objeto de poder utilizar los servicios de aquellos penados de condena limpia y procedencia militar, se formaron en Granada nuevas compañías sueltas con una plantilla de cinco oficiales, quince suboficiales, dos cornetas y 110 soldados, siendo las clases y tropas reclutados entre los penados de presidios de la Península y Africa, ingresando éstos en las compañías por el tiempo que aún les restaba de condena. El número de estas compañías fué de cuatro, que se denominaron "Compañías de Disciplina", pasando a prestar sus servicios en la plaza de Melilla, donde tomaron el nombre de "Compañías de Disciplina".

1980

Boletín 73



3

4

BON. DE CABRER. 1974.- CAPITAN Y TENIENTE.

bre de "Batallón de Disciplina". El batallón dependía directamente del Capitán General de Granada.

En 1857 el batallón fué trasladado a Ceuta, donde pasó a integrarse en el Regimiento Fijo de Ceuta, formando su tercer batallón.

En 1880 se crea el "Batallón Disciplinario de Melilla", con base en fuerzas del Fijo de Ceuta y desterrados de Melilla, su fuerza fué de dos batallones de a cuatro compañías, teniendo una más como depósito, contando cada una de ellas con cien hombres aproximadamente. Como distintivo todos llevaban en el cuello de las guerreras las iniciales D.M.. Su actuación en la campaña de 1893 fué destacadísima, alcanzando verdadera celebridad la "Escrullilla de La Muerte" del Capitán Ariza, integrada por penados del "Disciplinario".

En 1895 tomó el nombre de "Batallón de Cazadores Disciplinarios de Melilla" y en 1908 se constituyó como "Brigada Disciplinaria de Melilla", teniendo, como años atrás, una destacadísima actuación en la Guerra del Rif y en todas las acciones que con posterioridad se llevaron a cabo para la pacificación del territorio que culminó con el desembarco de Alhucemas.

En 1931 el "Disciplinario" pasa a Ifni, donde permanece durante toda la Cruzada. Pasando posteriormente de nuevo a Melilla.

En 1957, ya con el nombre de "Batallón de Cabrerizas", desembarca en Villa Cisneros, para relevar a la IV bandera de La Legión. En octubre de 1959 es integrado en La Legión, pasando a formar parte del Tercio Alejandro Farnesio, en barcando el 19 de diciembre para Sidi-Ifni, que se encuentra en plena guerra contra las bandas arábigas invasoras.

En enero de 1959 deja de pertenecer a La Legión y pasa a constituir el 5º taban del Grupo de Tiradores de Ifni nº 1.

El 21 de marzo de 1960 se reorganiza definitivamente con el nombre de "Batallón de Infantería Cabrerizas I", dejando los corregidos de pertenecer al mismo, ya que formaron una unidad aparte denominada "Unidad de Encuadramiento de Corregidos", en 1973. En su guarnición de Aajuz permanecieron hasta 1975 - fecha en que, inabrido, el Ejército español, por razones políticas, fué retirado del territorio.

LOS UNIFORMES Y DISTINTIVOS DEL BATALLÓN. 1974-1975

Siguiendo nuestra costumbre, estudiaremos los uniformes del batallón conforme vayamos comentando cada una de las figuras que ilustran esta obra; sólo lo destacaremos que los diferentes uniformes vestidos por las tropas de la guarnición (excluida La Legión y las Músicas) según normas del Estado Mayor del Sahara, eran los siguientes:

- Sala en paseo. (Uniforme blanco. Fig. nº 2)
- Media gala para paseo. (Fig. nº 1).
- Gala en formación. (Fig. nº 5).
- Diario en formación en verano.
- Diario en formación en invierno.
- Diario para paseo en verano (Fig. nº 3).
- Diario para paseo en invierno.
- Instrucción y campaña en verano.
- Instrucción y campaña en invierno. (Fig. nº 4)

1980

Boletín 73



5

6

BON. DE CABRER. 1974. - CAPITAN Y SARGENTO.

Aplicable tanto a la oficialidad como a los suboficiales.

La gorra de plato, en el territorio, sólo se usó con el uniforme blanco y para los desplazamientos a la Península, utilizándose mucho la montañera, ya que la de plato, debido al fuerte viento sahariano, era muy incómoda de llevar.

LAMINA 1980/1

Fig. nº 1.- TENIENTE EN UNIFORME DE MEDIA GALA.

Gorra con visera y franja de color garbanzo; plato azul purísimo (Celeste) con vivos dorados. Barboquejo y botón dorado. Al frente, sobre "galleta" azul purísima, el emblema del Ejército bordado en hilo de oro y seda de colores. La galleta fileteada con soutache dorado.

Guerrera y pantalón: color caqui garbanzo, un tono algo más claro que el de Regulares; botones dorados. Hombreras de plástico encarnado con el emblema de Infantería, las estrellas de la divisa y borde todo en metal dorado. En el Sahara las divisas se llevaron siempre en las hombreras y nunca en las bocanangas.

Camisa y corbata color beig claro.

Cedidor de charol negro con hebilla dorada.

Susete blanco o negro para presentaciones.

Este uniforme con cinto de tela era el usado en los desplazamientos a la Península. En el territorio solía usarse también con la montañera.

Fig. nº 2.- TENIENTE CORONEL EN UNIFORME DE GALA TIERRA DE FORMACION CON LA TROFA.

Gorra igual a la anterior, pero con funda blanca y galoncillo dorado en el borde la visera, por ser un jefe.

Guerrera y pantalón de color blanco; botones dorados y hombreras como la Fig. 1, siendo el borde de éstas algo más ancho.

Banda militar ó de grandes cruces si está en posesión de alguna.

Zapato de lona blanco.

No se usaba el sable.

LAMINA 1980/2

Fig. nº 3.- CAPITAN EN UNIFORME DE DIARIO PARA PASEO EN VERANO.

Montañera, sin pasamontañas, enteramente color garbanzo y barboquejo de lona. Antes de 1974 solía tener el imperial de color azul purísima.

Camisa color beig claro. En las hombreras "cartuchos-pasadores" rojos en los que van colocadas las estrellas de la divisa en metálico. Pendiente del bolsillo derecho rombo porta-emblemas (llamado "pepito") con el de Infantería.

Cinto de lona y pistolera de lo mismo, color garbanzo claro.

Pantalón color garbanzo.

Zapatos negros.

En los últimos años, la pistola se hizo común incluso para paseo.



7

8

6.

Fig. nº 4.- TENIENTE EN UNIFORME DE INSTRUCCIÓN Y CAMPANA DE INVIERNO.

Lleva puesta la "siroquera", la cual sea de color arena, es decir, un tono más claro que el uniforme. (Ver detalle en la Fig. 19).

Camisola y pantalón garbanzo.

Botas negras.

Cinto y tirantes de lana caquí.

Las divisas metálicas van colocadas directamente sobre la hombrera de la camisola.

Pañuelo al cuello color arena.

LAMINA 1980/3

Fig. nº 5.- CAPITAN EN UNIFORME DE GALA EN FORMACION.

Colorido igual al de la Fig. 1.

Montañera-pasaanochas enteramente garbanzo, con estrellas, botones y emblema del Ejército en metal dorado.

Tirante charol negro-hebilla dorada.

En el Sabera no se usó el sable, al menos en los últimos años.

Fig. nº 6.- SARGENTO EN UNIFORME DE DIARIO PARA PASEO.

Colorido igual al de las figuras 1 y 5, pero con 3 galones dorados al frente de la montañera y en las hombreras (estas no tenían borde dorado).

Cinto de tela con hebilla dorada.

Este uniforme también solía usarse con corbata.

Los suboficiales tenían también gorras de plato igual a la de los oficiales, incluso el barboquejo dorado, con 3 galones dorados al frente, carecían de espaldas en la visera.

LAMINA 1980/4

Fig. nº 7.- CABO EN UNIFORME DE PASEO EN INVIERNO.

Montañera igual a las anteriores, con 3 galones rojos al frente.

Gorrera y pantalón de color garbanzo, más oscuro que el de los oficiales. Botones de pasta sarrón claro.

Cinto de cuero negro con hebilla dorada, en la que figura el emblema del Ejército en relieve.

Borde de Infantería.

La camisa, color garbanzo claro, puede apreciarse sobre la gorrera.

Botas negras con hebillas plateadas.

1980
Boletín 73

www.losoldaditosdeplomo.com



9

10

BON. DE CABRER. 1974.- CABO Y SOLDADO.

Fig. nº 8.- CABO EN UNIFORME DE GALA PARA PASEO EN VERANO.

Colorido igual a la figura anterior.

Camisa color garbanzo claro, con rasbos de Infantería en las hombreras, así como el galón de cabo. En el bolsillo derecho runho porta-emblenas de cuero ave llana con rasbo Infantería.

Cinto de lona con hebilla plateada.

Guante blanco.

LAMINA 1980/5

Fig. nº 9.- CABO EN UNIFORME DE CAMPAÑA Y MANTOERAS.

Igual a la figura nº 8, pero con galones rojos de cabo en las hombreras y 4 cartucheras de lona en el cinto.

Lleve la siroquera suadada para cubrir la boca y nariz del viento arenoso del desierto.

Fig. nº 10.- SOLDADO EN UNIFORME DE SERVICIO DE ARMAS EN VERANO.

Igual que la anterior, pero con camisa garbanzo claro.

Wétese la caída natural de la siroquera.

LAMINA 1980/6

Fig. nº 11.- GASTADOR EN UNIFORME DE GALA EN FORMACION.

Igual a la figura 7.

Cordones verde claro.

Manoplas y bandolera de color verde medio, más oscuro que los cordones.

Guante blanco.

Corraje de lona, con dos cartucheras a la espalda, tal como muestra la figura 15.

En el brazo izquierdo, oculto por el CEIME, lleve el ángulo de soldado de 1ª y el escudo romboidal de gastador (dorado con fondo verde).

Fig. nº 12.- TAMBOR EN UNIFORME DE GALA EN FORMACION.

Colorido igual, incluso manoplas.

Paso de tambor: Verde medio con flecos y emblema de Infantería dorados con fondo verde. Los aros de la caja van pintados con los colores nacionales, la caja, probablemente, de verde.

La bandolera porta-tambor de cuero marrón con chaps portapalillos dorado.

La bandolera del CEIME de lona verdosa.

LAMINA 1980/7

Fig. nº 13.- SARGENTO CON EL GUIÓN DEL BATALLON.

Uniforme Igual a la figura nº 8, pero con cinto y tirantes de lona. A la



41

42

BOX. DE CABRER, 1974.- GASTADOR Y TAMBOR.



espaldas subfusil 2-45 con tirante de lona.

Bandolera porta-guión: Borada con dos rayas rojas en el centro y ferros, que aparecen en los bordes, también rojo. Hebilla, pasadores y remate de metal plateado.

Guión de seda verde medio, con emblemas, letras y flecos de hilo dorado, solo la hoja de la espada es de hilo de plata.

Moharra plateada con el emblema del Ejército en dorado en la bola guarnecida de dos grifos dorados, la hoja está repujada en dorado.

El asta pintada de amarillo, con remate y refuerzo metal dorado.

LAMINA 1980/8

Fig. nº 14.- CASO PORTA-BANDERIN DE LA 1ª COMPAÑIA.

Uniformes como figuras 7 y 11.

Bandolera encarnada con dos galones dorados al borde.

Bandarín: Seda roja, el resto como el guión.

Moharra en forma de hoja de alabarda plateada. Asta pintada de amarillo con contera y refuerzos de latón.

La 2ª Compañía tiene el color del bandarín amarillo; siendo la bandolera amarilla con galones dorados.

La Compañía Motorizada tiene el bandarín de color morado, así como el fondo de la bandolera.

La Compañía de la Plaza Mayor tiene el bandarín de color blanco, así como el fondo de la bandolera.

LAMINA 1980/9

Fig. nº 15.- SARGENTO EN UNIFORME DE INSTRUCCION. VERANO.

Igual a la figura 10; pueden apreciarse los bolsillos posteriores, así como la funda de la pistola que es de lona.

En las hombreras los galones de sargento.

Fig. nº 16.- SOLDADO DE 1ª EN UNIFORME DE GALA EN FORMACION.

En esta figura puede observarse la forma de llevar las cartucheras en parada (solo dos), así como el machete, cuya funda es de plástico negro.

LAMINA 1980/10

Fig. nº 17.- Detalle de las gafas. Son de pasta color garbanzo, siendo el elástico de igual color. Los cristales son de color oscuro para proteger los ojos del sol.

Fig. nº 18.- Sombrero de capitán. (Ver figura 5).


Fig. nº 19.- Detalle de la siroquera. Esta se coloca sobre la gorra montañera sujeta en los botones de ésta. Nótese la abertura del costado izquierdo para poder meter la punta derecha y anularla por detrás.

LAMINA 1980/11

Fig. 20 y 21.- Detalles del PA-CETME, cal. 7,62x51 NATO. Fabricado en Oviedo. El dibujo es de mi buen amigo el especialista en armas y vexilólogo José-Luis Calvo Pérez. Esta lámina complementa las que se publicaron con el trabajo de la Poli-

1980

Boletín 73



43

BON. DE CABRER. 1974.- SARGENTO CON GUIÓN DE BATALLÓN.

cia Territorial, también debidas a la pluma de mi amigo J.L. Calvo.

José-María Bueno Carrera.

DIVISAS

LAMINA 1980/12.-

El Reglamento de Uniformidad de Enero de 1943, en el Capítulo VI de la parte I, le dedica ampliamente a las Divisas, abarcando a grandes rasgos, las 11 Reglas que constituyen el dicho Capítulo, los siguientes extremos:

- Las diferentes Categorías existentes para las Clases de Suboficiales (y restantes) en aquella fecha. Especificando que las Divisas que constituyen los grados del Generalato, son a base de estrellas de 4 puntas, con bastón y espada cruzados. Los Jefes a base de estrellas de 8 puntas, los Oficiales con estrellas de 6 puntas, y los Suboficiales y Cabos a base de Galones.

- Las Armas y E.M. llevarán las Divisas en oro, y los Servicios en plata (Aclarando la regla 1 y 2 del capítulo VII, cuales son cada uno de éstos).

- Indica Divisas especiales para los Directores de Música y Maestros de Banda.

A partir de ella, a continuación se indican las disposiciones que he podido recopilar, que modifican los extremos referidos a las Divisas:

Orden de 18-12-52, rectificada por la de 24-1-53, sobre Divisas de Músicos.

Dispone que los Brigadas, Sargentos y Cabos de las Músicas Militares, usen las Divisas correspondientes a los empleos del Ejército a que están asimilados.

Orden de 23-12-47 (C.L. 181), sobre Divisas de Músicos

Dispone igualmente que los Directores, Subdirectores y Músicos de las Músicas Militares, usen las Divisas correspondientes a los empleos del Ejército a que están asimilados.

Orden de 28-7-50, con motivo de crear dos nuevos empleos en los Suboficiales.

Al crear dos Empleos en Suboficiales (Subteniente y Sargentos 1º), transcribimos el anexo de dicha orden:

I.- Divisas del Subteniente: Una estrella de 5 puntas en oro para las Armas y plata para los Cuerpos, formada por el contorno aparente del pentágulo inscrito en una circunferencia de 2,5 cms. de diámetro incluido ribete rojo de 2 mm. que lo contornee. La colocación en las distintas prendas será la misma que la actual de alférez, con una de las puntas dirigidas hacia arriba y sin "montacho" en la manga ni en las hombreras.

II.- Divisas del Sargento primero: El galón de sargento actualmente reglamentario en oro, para las Armas y plata para los Cuerpos, adicionado con un galón formado por el galón de cabo 1º con las siguientes disposiciones:

Gorra de plato: Un triángulo, confeccionado con el actual galón de sar -



14

Baena
+80

BON. DE CABER. 1974. - CABO PORTA-BANDERIN DE COMPAÑIA.

gento con un vértice sobre el eje de simetría del frente de la gurre. Los vértices irán situados, uno en el borde superior del cinturón, y los otros dos en el superior del "scutache" de modo que queden perfectamente visibles las tres trenchillas del galón. (Fig. 1).

Guerrera: El borde inferior del galón de Sargento se colocará un cm. por encima de la esgría y terminará a 9 cms. por debajo del codo. Se le añadirá un ángulo de 75° confeccionado con galón de cabo 1°. Los dos vértices que limitan los bordes de galón sobre la bisectriz del ángulo de la bocananga. - Los lados desiguales, con longitudes de 3,5 y 5 cm. y el mayor de ellos dirigido hacia la mangla. (Estas medidas se entienden referidas a una manga de 55 cms. Para las distintas mangas se variarán las medidas de forma que se conserven la proporcionalidad y armonía de las dadas). (Fig. 2).

Hombresa: Cuando deban llevarse las divisas sobre la hombresa, se situarán a un cm. a partir del borde del hombro, con el galón de sargento dispuesto normalmente al eje longitudinal de la hombresa y unido a él un ángulo confeccionado en galón de cabo 1°, con los vértices sobre el citado eje una amplitud de 70° y lados iguales, con una longitud de 3 cm. contados sobre el borde exterior del ángulo. (Fig. 3).

Capote: La misma disposición que en la guerrera, con los vértices del ángulo sobre la normal a la bocananga en su punto medio.

Galleta de pecho: Sobre un rectángulo caqui de 12 x 5 cm. y a 1 cm. del lado inferior exterior se colocarán las divisas en la misma forma y disposición que las de las hombresas, dejando 3,5 cm. entre el vértice externo del ángulo y el lado opuesto al primero.

NOTA: Lo he transcrito literalmente, por lo interesante de la exactitud en la descripción, y por lo referente a la galleta de pecho: leyendo la orden del Ministerio de la Gobernación de 21-9-60, disponiendo las divisas para estos Empleos en la Policía Armada (la descripción es prácticamente la misma), al hablar de la galleta, dice "...sobre un rectángulo gris....". Esto viene a confirmar lo que una vez más, la discrepancia entre lo dispuesto y la práctica, pues, francamente, no recuerdo haber visto éstas, ni aquí para el Ejército, ni gris para P. Armada.

Orden 21-7-65.- Eshenas de los Generales de División y Asimilados.

Dispone que en adelante, los rosos serán de metal dorado, con un borde de 1,5 cm.- Los Generales de División de las Armas, Servicios de Estado Mayor y Guardia Civil, llevarán el sable y espada cruzados en aspa, y una estrella de 4 puntas a cada lado (divisas de esta categoría), y los Generales Inspectores del Cuerpo de Ingenieros de Armento y Construcción, Consejeros Topógrafos, Intendentes Generales de Ejército, Interventor Gral. de Ejército e Inspectores Médicos de 1ª clase llevarán el eshena correspondiente a su Cuerpo, en bronce y en plata. Como estos cargos mencionados están asimilados a la categoría de General División, de la disposición se desprende que el apartado A) de la regla 55 del Reglamento de 1943 (Rosos porta-eshenas y porta-divisas), queda modificado en lo que a SERVICIOS se refiere, según indica dicha disposición.

Orden de 24-9-76.- Divisas de los Oficiales Generales.

El punto 1 de dicha disposición, dice que en las divisas del Generalato reglamentarias, se sustituya la actual corona por la CORONA REAL ESPAÑOLA, cuyas dimensiones serán 20 mm. de longitud, y 13 mm. de altura.



45

46

BON. DE CABRER, 1974. - SARGENTO Y SOLDADO DE 1ª.

Al crearse desde el Reglamento de 1943, nuevas prendas de uniformes, naturalmente sus disposiciones han afectado a lo que respecta a DIVISAS:

- Gorra sotañera para tropa

Creada esta prenda por Orden de 14-7-54 (al entrar en vigencia el actual uniforme conocido "de granito"), hasta la orden de 29-12-73, no se determina - que "Las Clases de Tropa, llevarán las divisas sobre el latiguillo de la gorra en el frente, horizontalmente, y terminadas en dos picos, como los sargentos". Esta misma disposición de divisas para Generales, Jefes, Oficiales y Suboficiales, establece la Orden de 16-4-73, punto 2.3.1

- Abrigo Impermeable 3/4

Creado por Orden de 30-11-54, en principio para Tropa, por Orden de 8 de mayo de 1965, se determina que en formaciones, cuando la tropa use esta prenda, - los Jefes, Oficiales y Suboficiales, también la usarán, y "las divisas de empleo se colocarán centradas en las hombreras" (Aunque no especifica más, se sobreentiende que las estrellas -de ser más de una- se colocaran longitudinalmente sobre la hombrera, y los galones transversalmente).

- Guerrera de instrucción

Creado por orden de 28-10-64, en principio sólo para Tropa, por orden de 31-8-65 se hace extensivo a los Jefes, Oficiales y Suboficiales, determinándose que las divisas se llevarán en las bocanangas. - Actualmente, esta prenda está en desuso, al aparecer la Camisola.

- Casaca Leo Externa para Verano

Creada en principio para la Uniformidad de la Tropa (orden de 21-6-67). Por orden de 28-6-68, se especifica que los emblemas sobre el pecho portaemblemas y las divisas, se llevarán sobre las hombreras. (Fig. 4).

Posteriormente, por orden de 30-3-70 (complementada por la de 14-10-70), - hace extensivo el uso de esta casaca, a los Generales, Jefes, Oficiales y Suboficiales, prescribiendo para éstos que las divisas se llevarán en las hombreras. Últimamente se vienen usando unos "manguitos" que enfundan a las hombreras sobre las que van colocadas las divisas. Estos manguitos son de los colores característicos de cada Arma o Cuerpo. A pesar de las disposiciones consultadas, salvo error, no he visto la Orden que determina estos "manguitos de colores", pero la de 27-Noviembre-1978, que hace referencia a dichos manguitos, habla que serán de tela kaki. (En estas categorías las divisas no van acompañadas de hablas, porque ésta va sobre un soporte de cuero en el bolsillo derecho de la casaca).

- Camisola para Instrucción

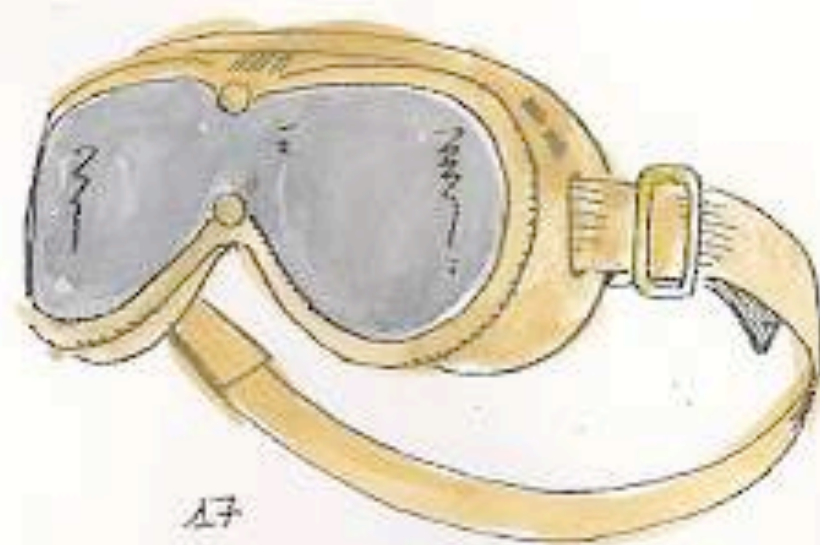
Creada en principio para la tropa por orden de 31-8-68, y hecha extensiva para el resto de las categorías por orden de 20-12-68) pues, aunque de manera expresa, sólo usada para Jefes, Oficiales y Suboficiales, en las figuras anexas detallando la disposición de las divisas, hace referencia a las de General de Brigada; esta suposición queda además confirmada por orden de 9-10-72, que hace extensiva para los Oficiales Generales, ésta prenda de Instrucción.

La orden de 20-12-68, indica la disposición de las divisas sobre las hombreras, en la forma habitual, o sea: las estrellas longitudinalmente y los galones transversalmente, excepto el de brigada, que será en sentido longitudinal. Como nota curiosa, se resalta, que si bien en todas las categorías, las divisas van desde la 3ª costura de la hombrera hasta su bojal, en la de brigada únicamente, va desde la primera costura (es decir, la que se une a la manga) (Fig. 5-6-7).

Ahora que nos estamos refiriendo a las divisas colocadas sobre las hombreras, quiero, resaltar un detalle respecto a las de capitán y las de coronel: Como ya hemos indicado en preceptos anteriores, el sentido normal de colocación de las estrellas de estas categorías, es una al lado de otra, longitudinalmente.

1980

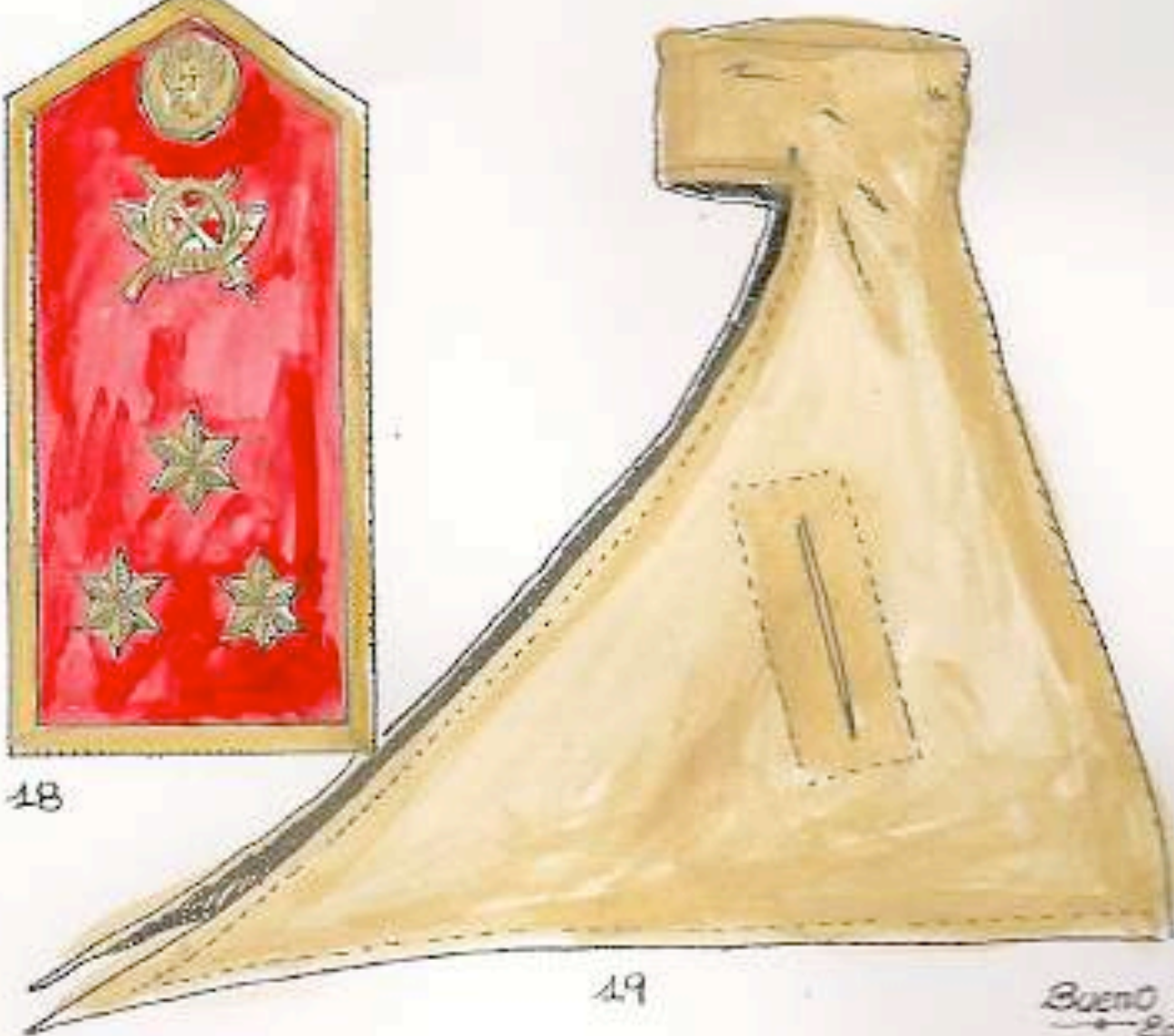
Boletín 73



17



18



19

Bueno
80

BON. DE CABRER. 1974. - PRENDAS DE UNIFORME.

12.

Sin embargo, en algunas Unidades "especiales" en las mencionadas categorías, se disponen de forma piramidal. Citaré los 3 ejemplos siguientes: Unidades de Montaña (orden de 30-9-57); Policía Territorial de Sahara (Reglamento de Uniformidad para estas fuerzas, orden 30-5-52); Grupo de Tiradores de Ifni - (según describe nuestro dibujante y colega D. José María Bueno en su libro "Soldados de España", lámina XXXIV, figura 1) (Fig. 8).

- Gorro de Instrucción y Maniobra

Creado para la Tropa por orden de 28-11-64, por la de 20-12-68 se hace extensivo para los Jefes, Oficiales y Suboficiales, y por la de 9-10-72, para los Oficiales Generales. En estas dos últimas, se especifica que las divisas de cada empleo, se colocarán en la parte frontal y de forma vertical.

Como no ha tenido ocasión de ver en la práctica esta colocación, se me ocurren algunas consideraciones: 1º) Si, nos basamos en la colocación que se adoptaba en el gorriño de borla, los galones de cabo, sargento y cabo 1º se colocaban horizontalmente como en la gorra. Respecto al Sargento 1º, he visto en el Ejército del Aire, que se disponen como hecos indicado en artículo anterior al referirnos a dicha categoría sobre la gorra. - 2º) En el citado gorro de borla, el soutache y los hilillos de la borla, llevaban combinaciones de dorado en las categorías de Oficial para arriba. En este nuevo, no se mencionaba nada al respecto. 3º) Al decir se colocarán "en la parte frontal", no sabemos si, se refiere al centro exactamente, o sobre el triángulo que forma en la parte derecha de la banda, al estilo Americano y otros países.

En las Fuerzas Paracaidistas del E.T.

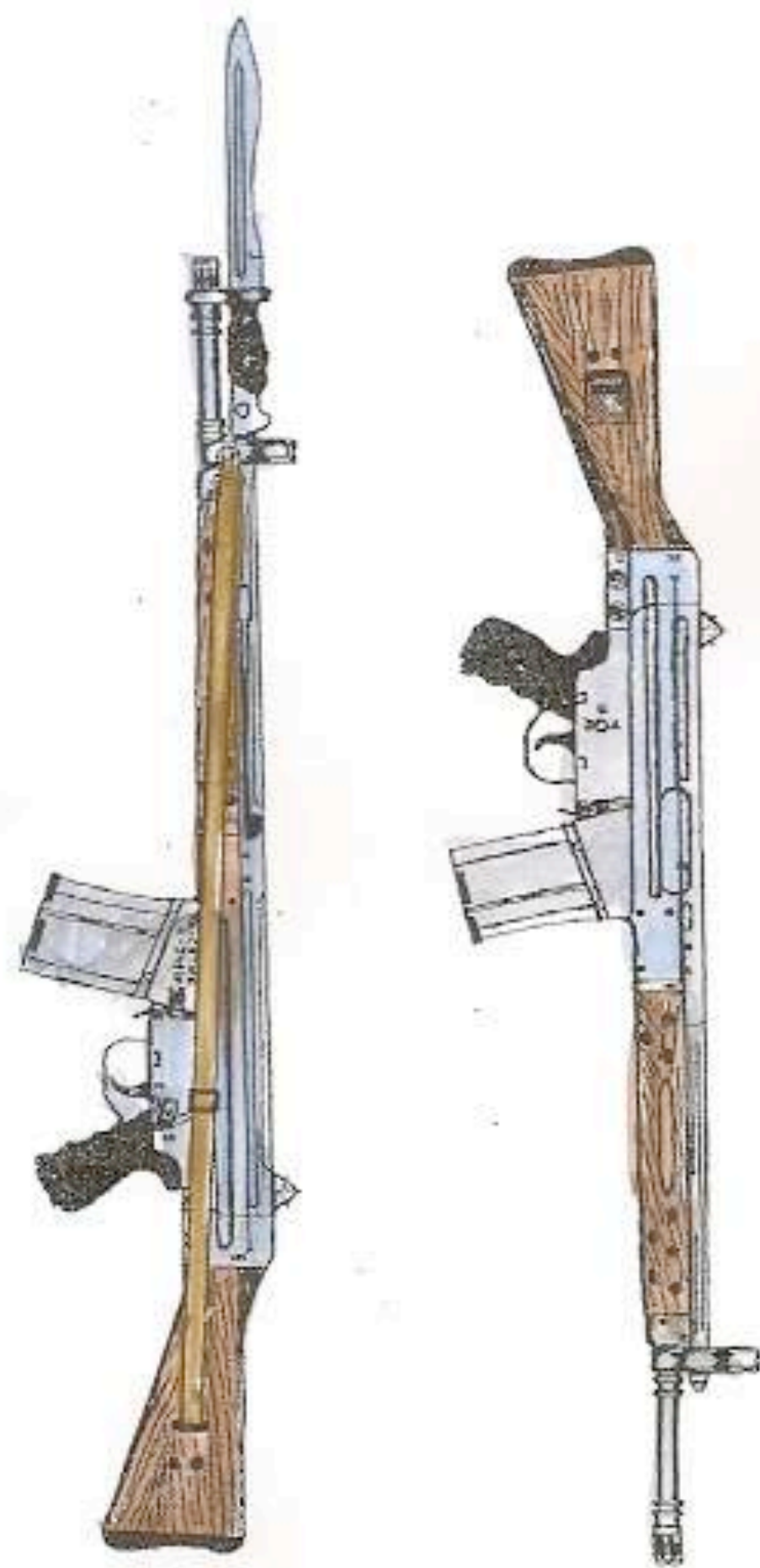
La Cartilla de Vestuario para estas Tropas, se publicó en el apéndice 5 de la Colección Legislativa de 1956. - Estaba dedicado este capítulo a las DIVISAS, no quisiera apartarme de ella, y voy a referirme a una prenda de esta Uniformidad que es la CAZADORA. - La Citada Cartilla, indica que en Paseo, los Suboficiales, Oficiales y Jefes, llevarán guerrera abierta, y las clases de Tropa, la Cazadora; sin embargo he visto Suboficiales con esta última. Yo personalmente, he equipado esta prenda a la "chaquetilla corta" que usó el Ejército por las mismas fechas; en éstas, las divisas se llevaban en las hombreras; y mi criterio, parece confirmarlo la Cartilla mencionada, al describir la Cazadora y referirse a las mangas: "...Mangas corrientes y puño rectangular de 8 cm. de ancho, con botón dorado pequeño para cierre en el centro..." (La palabra cierre, hace presumir que las bocanangas, iban abiertas como la chaquetilla) y, por ende, no parece habitual colocar los galones sobre ellos. En cambio, he visto Sargentos con las Divisas así dispuestas.

En la SAMARIANA para Salto, Instrucción y Servicio, la mencionada Cartilla especifica que las DIVISAS se colocarán en la parte exterior del tercio superior de cada manga de la sahariana de salto o prenda exterior, y sobre el fondo de los colores de la Compañía a que se pertenezca. - En una competición Paracaidista que se celebró en Sevilla a finales de 1958, y en fotografías publicadas en los periódicos con ocasión de la Guerra de Ifni (diciembre de 1957), he comprobado, que así era. Es más: en una de un Capitán, veo que el rectángulo o galleta, lleva el Escudo de la Bandera "Roger de Lauria" (que, curiosamente las bandas las lleva en sentido opuesto a como las he visto por tercio) superpuesta a un aspa formado por dos cintas cuyos colores, no aprecio (una puede ser roja y la otra blanca) distintivos posiblemente de la Unidad. El fondo del paño, por los datos recogidos en el Banderín de Enganche de esta Plaza debe ser amarillo. (Fig. 9). - Este brazalete de identificación (que así se llama el paño), es un rectángulo de 15 x 25 cm. y del mismo tejido y color que el pañuelo de cuello.

No obstante lo descrito sobre las Divisas, en una fotografía publicada en la Revista Blanco y Negro de 27-12-73, en la que aparece el entonces Jefe de esta Brigada General Torres Rojas, su divisa la ostenta sobre una galleta colocada por encima del bolsillo izquierdo, en las que lleva el Emblema del Arma, la divisa de su Grado, y dos palabras que supongo serán sus apellidos.

1980

Boletín 73



J.L. CALVO

FUSIL CETME.

13
23.

(Figura 10). Esta galleta, puede ser una extensión de lo que dispone el punto 5 (Rótulo de Apellido Alumno de la Academia Gral. Básica de Suboficiales) de la orden de 16-10-74, que dispone diversas prendas de Vestuario de dicha Academia.

Por último, nos referiremos a la BOMBA: Así como el Reglamento de Uniformidad de 1943, al hablar de esta prenda para las Unidades de Carros de Combate, especifica la colocación de las divisas, en esta de Paracaidistas, y en la de Cia. de Operaciones Especiales (orden de 30-9-67), no hace mención a las mismas. Y en la práctica, tampoco recuerdo haberlas visto.

En otras Unidades Especiales

Respecto a La Legión, nuestro Colega y Legionario de Honor, José María - Bueno, hizo un magnífico y completo estudio de las galletas en el boletín 39-40 de 1970; y sobre otras Unidades especiales de África, respecto a su típica colocación en capas y otras prendas peculiares norunas, se ha hecho mención en diversos trabajos de nuestros Colegas en este Boletín.

Distintivos de Categorías de las DAMAS AUXILIARES DE SANIDAD MILITAR

Por su homologación con las que se entiende por DIVISAS, hemos incluido - en este apartado, los distintivos de Categoría de esta Sección.

Atendiendo a lo que dispone la página 76 del Reglamento de Enero de 1943, que dice textualmente: DISTINTIVOS: "Los actualmente reglamentados, que siguen en vigor con arreglo a lo que dispone la Regla 2ª, Capítulo VIII, parte 1 de este Reglamento" y en base a que la disposición inmediatamente anterior a 1943 que he visto, es la Orden de 31-Julio-1941 sobre Creación y Reglamento de esta Sección especial, de Sanidad Militar, transcribiré este apartado del Reglamento últimamente mencionado:

Las Damas Auxiliares de Primera Clase, llevarán el Emblema de Sanidad Militar, esto es, la Cruz de Malta, con los robles bordados en roja, en el centro de la vuelta blanca del tocado de cabeza.

Las Inspectoras Locales y Delegadas de Hospital, el mismo emblema, con una raya, también roja, debajo.

Las Inspectoras Provinciales, el mismo distintivo, en metal plateado.

Las Inspectoras Regionales, en metal dorado.

La Inspectora General, en esmaltes.

La Secretaria, igual que las Inspectoras Regionales.

Texto y dibujos de la Lámina 1980/12 de

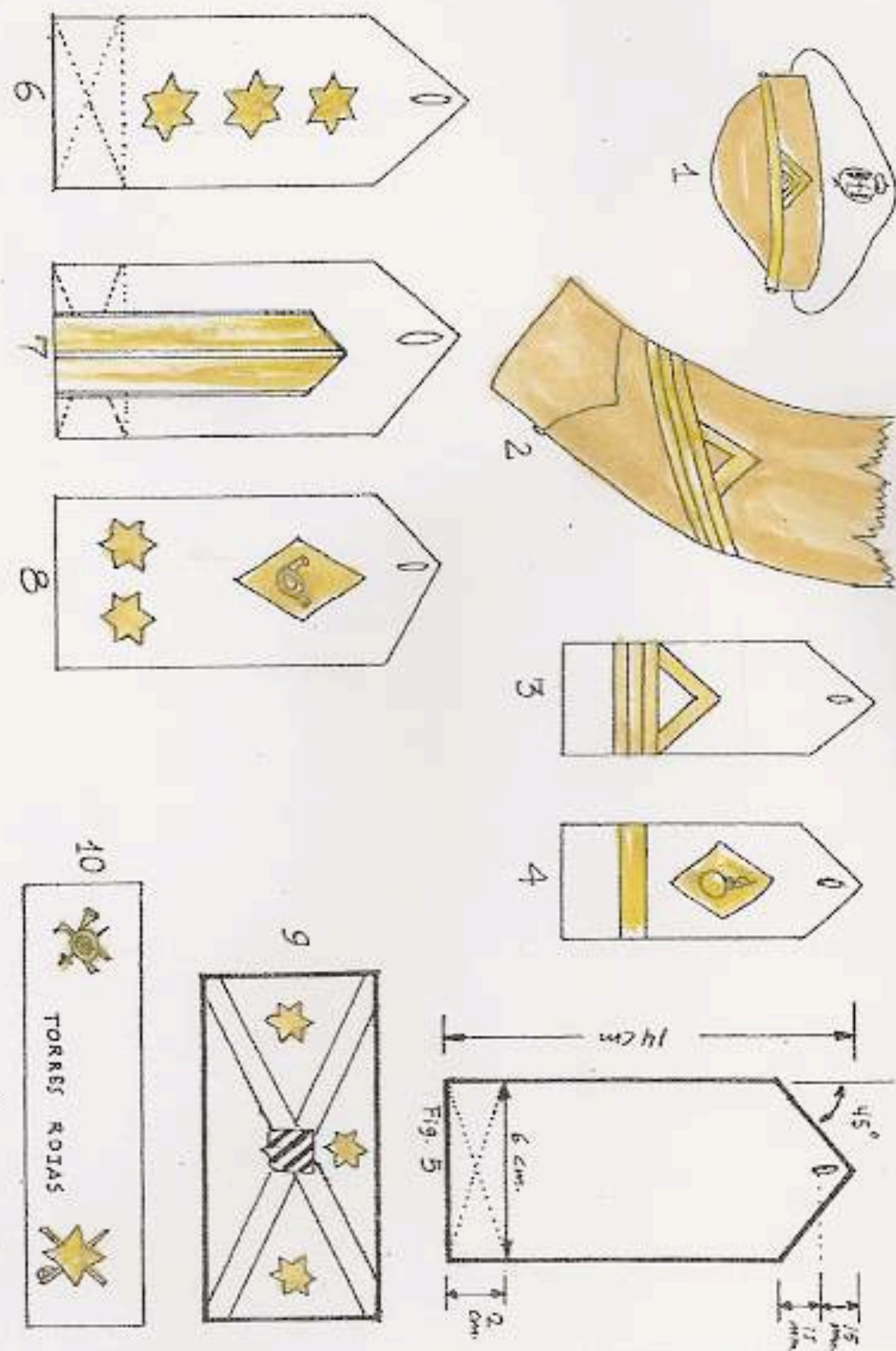
Antonio Nieto Carricer
Avda. Martínez Sánchez Arjona nº 47
SEVILLA - 10

BIBLIOGRAFIA RELATIVA A LOS UNIFORMES DEL EJERCITO ESPAÑOL

- 1 - Álbum del Ejército - Don José Piferrer - 1946
- 2 - Catálogo Histórico Descriptivo de la Real Armería - Madrid 1890 - Conde de e
Valencia - Don Juan
- 3 - Uniformenkunde - Geschichte der Entwicklung der Militarischemtracht.
Richard Knotel 1892. Rathenow.

1980
Boletín 73

www.losoldaditosdeplomo.com



TORRES ROJAS

ANIETO CARRICER.

(Figura 10). Esta galleta, puede ser una extensión de lo que dispone el punto 5 (Rótulo de Apellido Alumno de La Academia Gral. Básica de Suboficiales) de la orden de 16-10-74, que dispone diversas prendas de Vestuario de dicha Academia.

Por último, nos referiremos a la BÓINA: Así como el Reglamento de Uniformidad de 1943, al hablar de esta prenda para las Unidades de Carros de Combate, especifica la colocación de las divisas, en esta de Paracaidistas, y en la de Cía. de Operaciones Especiales (orden de 30-9-67), no hace mención a las mismas. Y en la práctica, tampoco recuerdo haberlas visto.

En otras Unidades Especiales

Respecto a La Legión, nuestro Colega y Legionario de Honor, José María Bueno, hizo un magnífico y completo estudio de las galletas en el boletín 39-40 de 1970; y sobre otras Unidades especiales de África, respecto a su típica colocación en capas y otras prendas peculiares morunas, se ha hecho mención en diversos trabajos de nuestros Colegas en este Boletín.

Distintivos de Categorías de las DAMAS AUXILIARES DE SANIDAD MILITAR

Por su homologación con las, que se entiende por DIVISAS, hemos incluido en este apartado, los distintivos de Categoría de esta Sección.

Atendiendo a lo que dispone la página 76 del Reglamento de Enero de 1943, que dice textualmente: DISTINTIVOS: "Los actualmente reglamentados, que siguen en vigor con arreglo a lo que dispone la Regla 2ª, Capítulo VIII, parte 1 de este Reglamento" y en base a que la disposición inmediatamente anterior a 1943 que he visto, es la Orden de 31-Julio-1941 sobre Creación y Reglamento de esta Sección especial, de Sanidad Militar, transcribiré este apartado del Reglamento últimamente mencionado:

Las Damas Auxiliares de Primera Clase, llevarán el Emblema de Sanidad Militar, esto es, la Cruz de Malta, con los robles bordados en rojo, en el centro de la vuelta blanca del tocado de cabeza.

Las Inspectoras Locales y Delegadas de Hospital, el mismo emblema, con una raya, también roja, debajo.

Las Inspectoras Provinciales, el mismo distintivo, en metal plateado.

Las Inspectoras Regionales, en metal dorado.

La Inspectora General, en esmaltes.


La Secretaria, igual que las Inspectoras Regionales.

Texto y dibujos de la Lámina 1980/12 de

Antonio Nieto Carricer
Avda. Martínez Sánchez Arjona nº 47
SEVILLA - 10

1980
Boletín 73

LAMINA 1980/1



BATALLON DE CABRERIZAS. 1974.-TENIENTE Y TTE. CORONEL.

LAMINA 1980/2



BON. DE CABRER. 1974.-CAPITAN Y TENIENTE.

1980
Boletín 73

www.losoldaditosdeplomo.com

LAMINA 1980 /3



5

6

BON. DE CABRER. 1974. - CAPITAN Y SARGENTO.

LAMINA 1980 /4



7

8

BON. DE CABRER. 1974. - CABOS 2°.

1980
Boletín 73

www.losoldaditosdeplomo.com

LAMINA 1980 /5




9

10

BON. DE CABRER, 1974.-CABO Y SOLDADO.

LAMINA 1980 /6



11

12

BON. DE CABRER, 1974.-CABO Y TAMBOR.

1980
Boletín 73

www.losdeditosdeplomo.com

LAMINA 1980/7



13

BON. DE CABRER, 1974. - SARGENTO CON GUIÓN DE BATALLÓN.

LAMINA 1980 /8



14

BON. DE CABRER, 1974. - CABO PORTA-BANDERIN DE COMPAÑIA.

1980
Boletín 73

www.losoldaditosdeplomo.com

LAMINA 1980/9

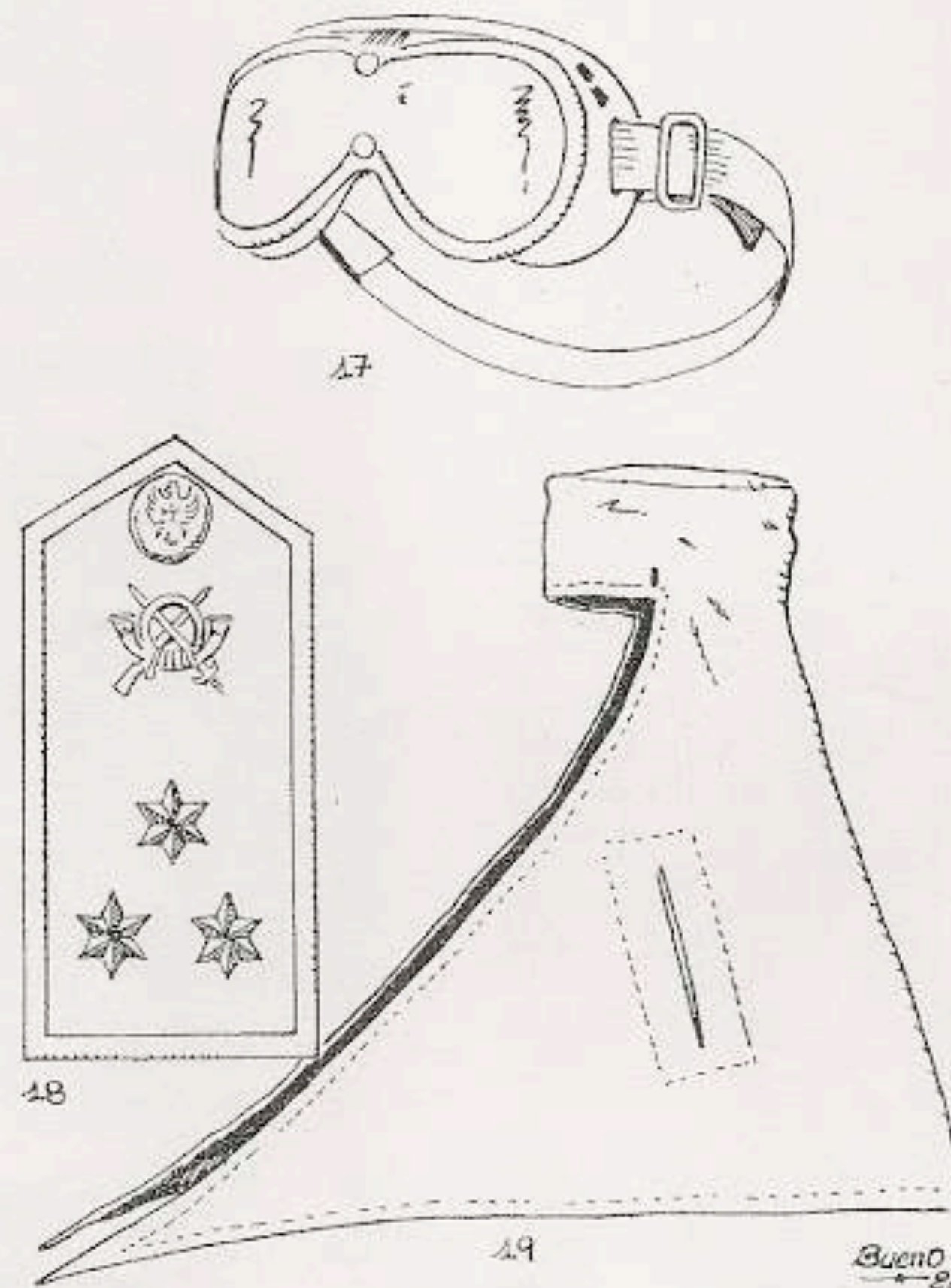


15

16

BON. DE CABRER, 1974. - SARGENTO Y SOLDADO DE 1ª.

LAMINA 1980/10



17

18

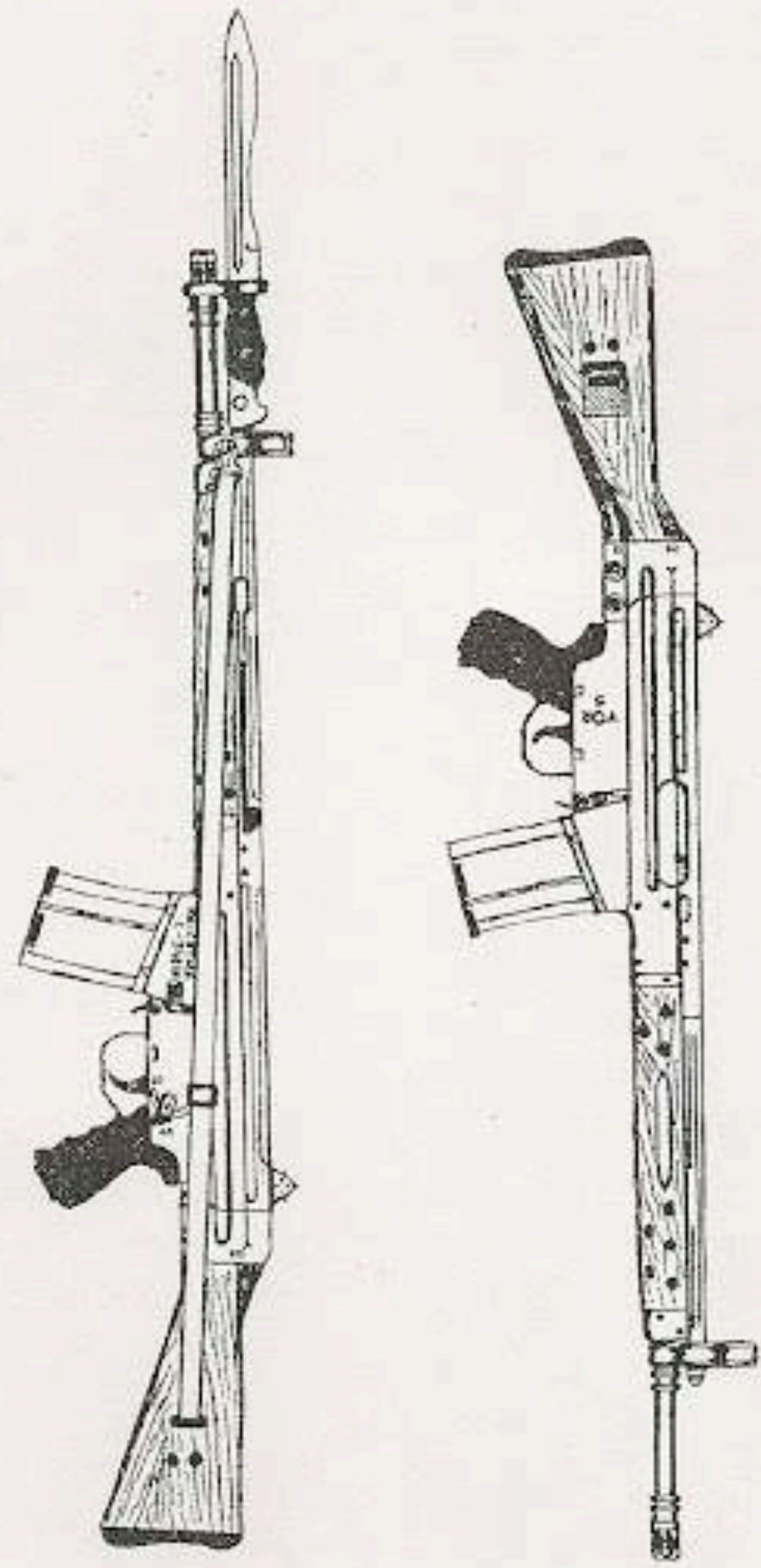
19

Bueno
80

BON. DE CABRER, 1974. - PRENDAS DE UNIFORME.

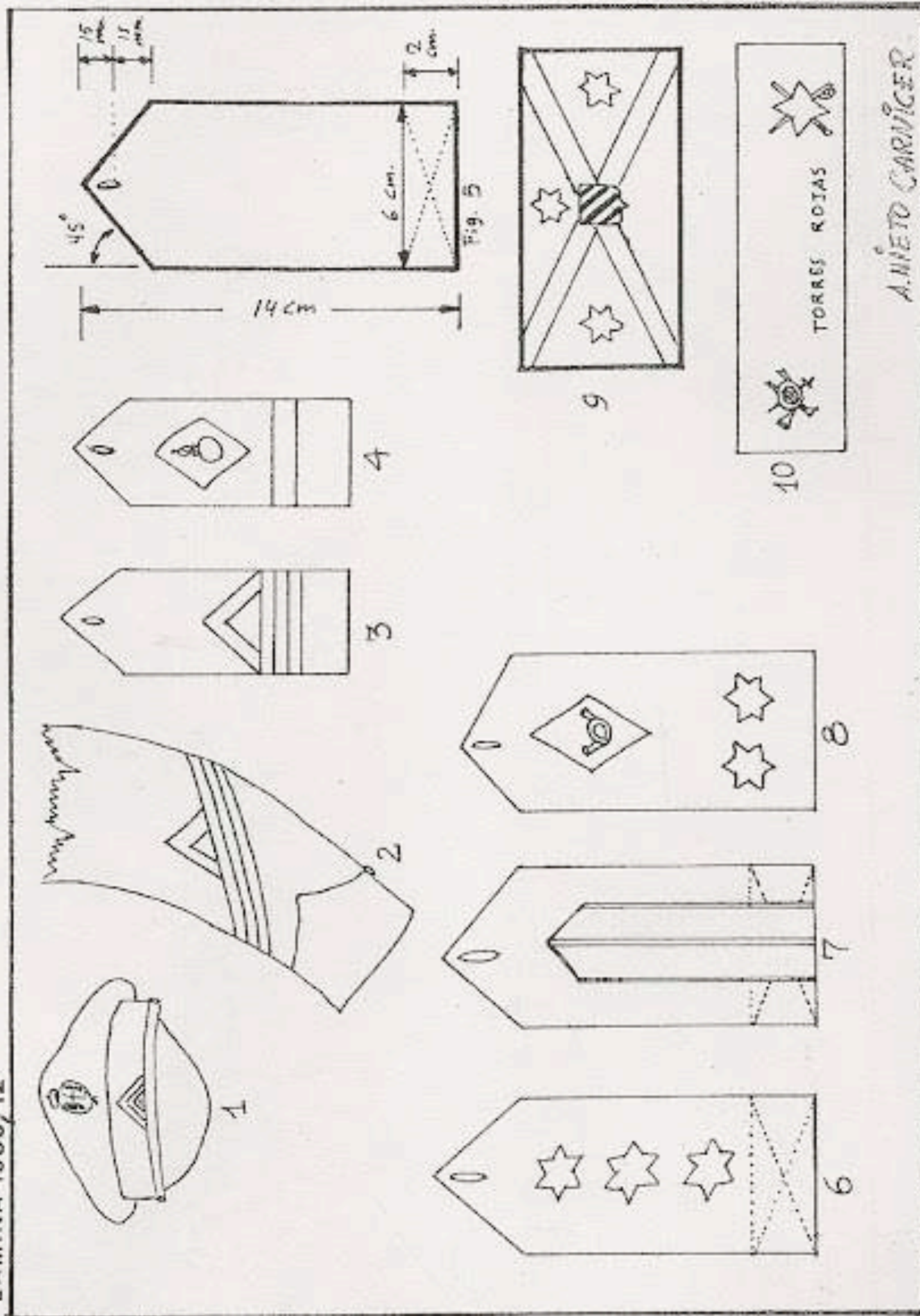
1980
Boletín 73

www.losoldaditosdeplomo.com



J.L. CALVO

FUSIL CETME.



DIVISAS.

1980

Boletín 73

74



BOLETIN N.º XXVI
2.º Trimestre 1980

AGRUPACION DE MINIATURISTAS MILITARES DE ESPAÑA
Baixada de Catalunya, 29, 4.º - Barcelona - 7 ESPAÑA

1980
Boletín 74


www.losdadtosdeplomo.com

LAMINA 1980/21



INGENIEROS, 1861. - TROPA DE GALA.

LAMINA 1980/22



INGENIEROS, 1860. - CORONEL, GALA PASEO CON SOMBRERO.

1980
Boletín 74


LAMINA 1980/13



F. NARIÑO '80

INGENIEROS. 1834-1841. • TROPA DE GALA.

LAMINA 1980/14



2

3

F. NARIÑO '80

INGENIEROS. 1841-45. • TROPA Y OFICIAL DE GALA.

1980
Boletín 74


www.losoldaditosdeplomo.com

LAMINA 1980/15



INGENIEROS. 1841-53. - CAPITAN TRAJE DE CUARTEL.

LAMINA 1980/16




INGENIEROS. 1846. - TROPA DE GALA.

1980
Boletín 74

www.losoldaditosdeplomo.com

LAMINA 1980/17




E. MARÍN '80

6

INGENIEROS. 1850-54. - TROPA DE BALA.

LAMINA 1980/18



E. MARÍN '80

7

INGENIEROS. 1853. - OFICIAL TRAJE DE CAMPAÑA Y OBRAS CON KEPIS.

1980
Boletín 74

www.losoldaditosdeplomo.com

LAMINA 1980/19



8

MARTÍN '80

INGENIEROS. 1857. - TROPA DE GALA.

LAMINA 1980/20



9

10

MARTÍN '80

INGENIEROS. 1859. - MANIOBRAS Y TRABAJOS.

1980
Boletín 74

EXPLICACION DE LAS LAMINAS

LAMINA 1980/13.- INGENIEROS. 1834. TROPA DE GALA.

Fig. 1 Morrión negro charolado, con franja blanca en la parte superior, emblema frontal y carrilleras de latón, escarapela encarnada. Plumero blanco.

Casaca azul turquí, con cuello, vueltas, bocanangas y vivos encarnados; solapa azul turquí con doble hilera de botones de metal blanco y vivo en carnero; Charreteras con pala blanca y flecos encarnados; Forzuzuela azul turquí en las bocanangas, con tres botones blancos; sardinetas blancas por encima de la bocananga. En el cuello de la casaca torre de metal blanco a cada lado; Pantalón azul turquí con franja encarnada; zapato negro y botín de suela gris ó negra.

Doble correa y cinturón blanco; mochila de piel de cabra marrón, con muletines forrados de lienzo azul-blanco (no se aprecia en el dibujo), con tapones negros (franja circular del muletín), y torre de metal blanco en el interior, y correas blancas. Cartuchera negra charolada, con atributos de metal blanco que no se ven en este dibujo, bayoneta colgada del cinto en la parte derecha, con vaina negra. Correa del fusil blanca.

LAMINA 1980/14.- INGENIEROS. 1841-45. TROPA Y OFICIAL DE GALA. (Verano).

Fig. 2 Morrión más alto que el anterior, con franja blanca, emblema delantero y carrilleras de metal blanco, y en vez de plumero flama encarnada; escarapela encarnada.

Casaca igual que la anterior descrita, en donde se aprecia en los faldores la doble cartera salena que es vivada de encarnado; las sardinetas, están en la bocananga siendo como siempre blancas, y continúa la parte suela azul turquí con 3 botones blancos.

Pantalón blanco con zapato negro y botín de suela blanco. El resto del uniforme así como la mochila, correa, cartuchera, bayoneta igual que la figura anterior. Botón blanco y guante blanco.

Los cornetas y tambores llevaban como distintivo ángulos rojos en la manga (eran 6 ángulos) de la casaca.

Fig. 3 OFICIAL, gala verano. Teniente. (Charretera de plata con fleco - lado derecho).

Morrión igual al anterior descrito, variando la franja que es plateada. Casaca igual a la anterior, con charreteras y pala de plata. Sardinetas de plata. Guante blanco. Botón de plata. Pantalón blanco con zapato negro y espuelas de plata. Sable con empuadura de plata y guarnición de lo mismo. Guante blanco.

LAMINA 1980/15.- INGENIEROS. 1841-53. CAPITAN TRAJE CUARTEL.

Fig. 4 Gorra de cuartel azul turquí con franja plata igual que la borla, y la parte superior vivada de encarnado.

Levita azul turquí, con cuello encarnado y torre en cada lado del cuello de plata. Charreteras y flecos de hilo de plata, lo mismo que la doble hilera de botones y los dos de la bocananga.

Pantalón blanco con zapato negro y botín negro. Espada con vaina negra y empuadura y guarnición plata.

Lleva las dos charreteras con flecos a cada lado, distintivo de Capitán.

LAMINA 1980/16.- INGENIEROS. 1845. TROPA DE GALA.

Fig. 5 Chacó como los anteriores con escudo y carrillera de metal blanco; y plumero blanco.

Casaca y pantalón azul turquí como las descritas anteriormente, solamen-

te varían las sardinetas de la bocananga que vuelven a estar en la parte superior de la misma. Mochila, muletín, cartuchera y correa como sea por se ha descrito.

Uñal en la espalda con mango de madera y pico de metal blanco; machete de Ingenieros con empuadura de metal blanco. La bayoneta se llevaba en el lado derecho (se aprecia la vaina negra).

LAMINA 1980/17.- INGENIEROS. 1850-54. TROPA DE GALA.

Fig. 6 Capacete de cuero negro con guarniciones y adornos de metal blanco, y llorón de cuerda blanca para el Regto. siendo rojo para los gastadores y plana mayor.

Casaca azul turquí descrita en figuras anteriores; pantalón también azul turquí con franja roja, zapato y botín de suela negra.

Mandil de cuero flexible de color blanco y útil en la mano derecha. Correa blanca con chapa de metal blanco y escudo en relieve, en el cinturón.

En este dibujo se aprecia claramente al machete de Ingenieros en el lado izquierdo y la bayoneta en el lado derecho del cinto.

LAMINA 1980/18.- OFICIAL. UNIFORME DE CAMPAÑA Y OBRAS CON KEPIS. 1853.

Fig. 7 Kepis azul turquí, con vivos blancos y torre de metal blanco. En la parte inferior los galones de Oficial que luego detallaremos. Franja encarnada en la parte inferior.

Levita azul turquí, con una sola hilera de botones plata con cuello y bocanangas del mismo color. Torre de metal blanco en cada lado del cuello. Hombreras azul turquí vivadas de rojo y con el emblema Y-II, en plata. En la manga estrechillas de Capitán de plata y en la bocananga dos galones uno de plata y otro de oro, (el de plata en la parte exterior) que correspondían al grado de 1º Comandante. Chaleco azul turquí, 5 blanco en verso no con una hilera de botones plata, dejando al descubierto la camisa blanca y el corbatín negro.

Pantalón azul turquí con doble franja encarnada; zapato negro. Cartera de cuero marrón, con emblemas y letras en metal blanco.

En esta figura está representado un Capitán efectivo, con el grado de 1º Comandante (3 galón de oro y 1 de plata en bocanangas). Recordemos que las estrechillas designan la efectividad de los empleos y los galones los grados. (Ver Reglamento de Divisiones que se inserta en este Boletín).

LAMINA 1980/19.- INGENIEROS.- TROPA DE GALA. 1857.

Fig. 8 Capacete igual al descrito en la figura 6. En esta figura se aprecia la guerrera sin el mandil de cuero blanco, cuyo color de la guerrera es como siempre azul turquí, con solapa del mismo color y doble botonadura de metal blanco y vivos encarnados, siendo los demás detalles como la figura 6, así como el resto del uniforme.

El correa es blanco y la chapa de metal blanco con castillo en relieve. El útil se lleva en la espalda en vez de llevarlo en la mano.

LAMINA 1980/20.- INGENIEROS.- TROPAS DE MANIOBRAS Y OBRAS. 1859.

Fig. 9 Esta figura está sacada del tomo II del "MEMORIAL DE INGENIEROS", representada en colores y que a continuación detallamos:

Gorra de plato azul turquí, con franja blanca y castillo en el frente de metal blanco; visera y barboquejo negro.

Capote azul turquí, con cuello encarnado; hombreras azul-turquí vivadas de encarnado y almadilla ("plátanos") encarnados. A cada lado del cuello un castillo de metal blanco.

Doble botonadura de metal blanco.

1980

Boletín 74

Pantalón azul turquí con doble franja encarnada y polainas negras con zapato del mismo color.

Correaje blanco y mochila del mismo color. Cartuchera de charol negro, lo mismo que la vaina de la bayoneta en el costado derecho. En la izquierda de la figura se aprecia la empuñadura del machete de Ingenieros que es de latón dorado.

Fig. 10 Esta figura esta sacada del Álbum de Símbolos, en donde se aprecia la gorra de color azul celeste con visera y barboquejo negro. (en más bien un quepis pequeño).

Chaquetilla de color azul celeste con botones blancos.

Camisa blanca. Faja ocre claro. Pantalón azul turquí con franja encarnada. Polainas negras y alpargatas blancas con cordones negros. Util en la mano descrita en figuras anteriores.

LAMINA 1980/21.- INGENIEROS. TROPA DE GALA. 1861.

Fig. 11 y 12.- Representa un cabo con uniforme de gala.

Este uniforme está descrito en el reglamento de uniformidad de 1863, solamente añadiremos que en las bocanangas de la casaca lleva las portezuelas azules y las sardinetas blancas. Que la mochila es de cuero negro con el plato de metal blanco y correas blancas, y que el capote es de color azul celeste y está arrollado en la parte superior de la mochila. La empuñadura del machete es de latón. El resto del uniforme como el descrito en anteriores figuras.

LAMINA 1980/22.- INGENIEROS. CORONEL. GALA PASO CON SOMBRERO.

Fig. 13.- Sombrero negro apuntado con galón de plata.

Guerrera azul turquí con cuello y bocanangas encarnadas; vivanda la solapa de encarnado; horreteras azul turquí vivanda de hilo de plata lo mismo que el emblema. En cada lado del cuello castillo de plata. Bocanangas con los 3 galones de Coronel y las 3 Estrellas de plata.

Pantalón azul turquí con franja de hilo de plata (En realidad debe ser de hilo franja de plata). Zapato negro.

Espada con empuñadura de metal blanco y vaina negra. lleva bastón que desapareció en 1861.

Dibujos: Emilio J. Martín
Texto: Ramón Soler

1980

Boletín 74


www.losoldaditosdeplomo.com

LAMINA 1980/13



INGENIEROS. 1834-1841. - TROPA DE GALA.

LAMINA 1980/14




INGENIEROS. 1841-45. - TROPA Y OFICIAL DE GALA.

1980
Boletín 74

www.losoldaditosdeplomo.com

LAMINA 1980/15



E. NARIN '80

INGENIEROS. 1841-53. - CAPITAN TRAJE DE CUARTEL.

LAMINA 1980/16




E. NARIN '80

INGENIEROS. 1846. - TROPA DE GALA.

1980
Boletín 74

www.losoldaditosdeplomo.com

LAMINA 1980/17



6

INGENIEROS. 1850-54. - TROPA DE GALA.

1980

Boletín 74

www.losoldaditosdeplomo.com


LAMINA 1980/18



MAQUINA '80

INGENIEROS, 1853. - OFICIAL TRAJE DE CAMPAÑA Y OBRAS CON KÉPIS.

LAMINA 1980/19



MAQUINA '80

INGENIEROS, 1857. - TROPA DE GALA.

1980

Boletín 74


www.losoldaditosdeplomo.com

LAMINA 1980/20



INGENIEROS. 1859. - MANIOBRAS Y TRABAJOS.

LAMINA 1980/21




INGENIEROS. 1861. - TROPA DE GALA.

1980

Boletín 74

www.losoldaditosdeplomo.com

LAMINA 1980/22



INGENIEROS. 1860. - CORONEL, GALA PASEO CON SOMBRERO.

1980

Boletín 74

www.losdadtosdeplomo.com

75



BOLETIN N.º **XXVII**
3.º Trimestre **1980**

AGRUPACION DE MINIATURISTAS MILITARES DE ESPAÑA


Rambla de Catalunya, 29, 4.º - Barcelona-7. ESPAÑA

1980

Boletín 75

www.losoldaditosdeplomo.com

LAMINA 1980 /23



1907.-AUTOMOVILISMO.

LAMINA 1980 /24



1911.-AUTOMOVILISMO. CABO, UNIFORME DE SERVICIO EN VERANO.

1980
Boletín 75

www.losoldaditosdeplomo.com

LAMINA 1980 /25




4

E. MARÍN '80

1911. AUTOMOVILISMO, UNIFORME DE INVIERNO. (DE CUERO).

LAMINA 1980 /26



5

6

E. MARÍN '80

1911. AUTOMOVILISMO, CONDUCTOR UNIFORME DE PASO.

1980
Boletín 75

www.losoldaditosdeplomo.com

LAMINA 1980/27



7

F. MARÍN '80

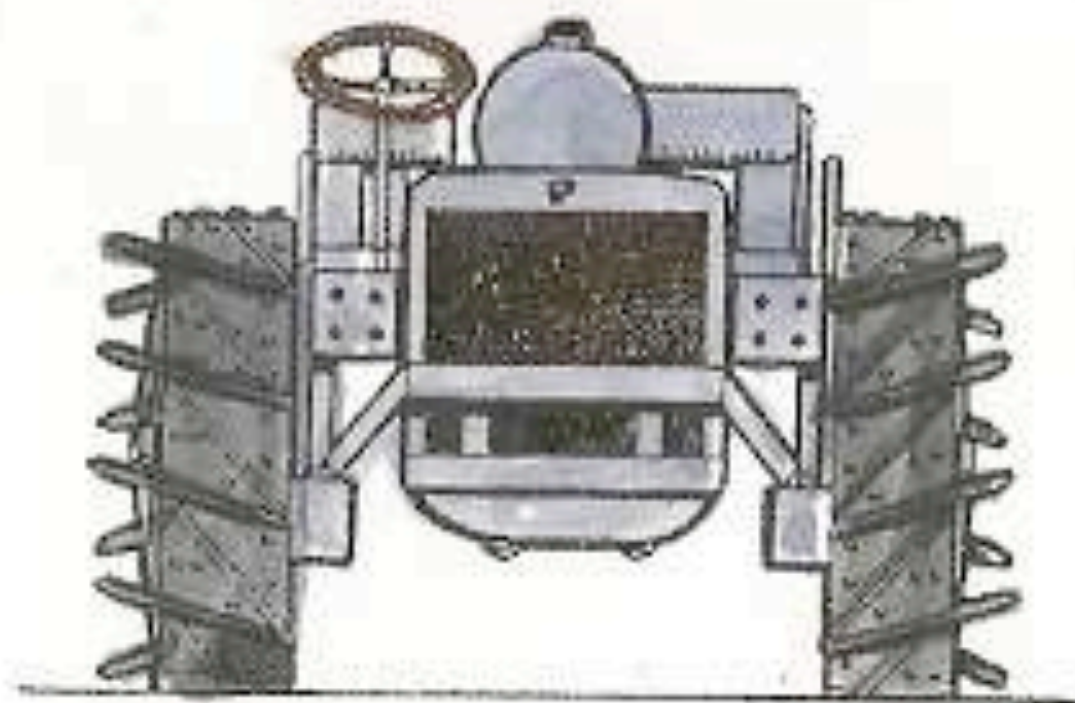
1911. AUTOMOVILISMO. CABO CON UNIFORME DE RAYADILLO.

1980


Boletín 75

www.losdadtosdeplomo.com

© P.Macaná



9




10

E. MARIN-80

1913.-VEHICULOS. TRACTOR DE ARTILLERIA, "PAVESI". P-4.

LAMINA 1980/30




11

E. MARÍN 80

1929.- VEHICULOS. COCHE CLASE "A".

1980
Boletín 75

www.losoldaditosdeplomo.com


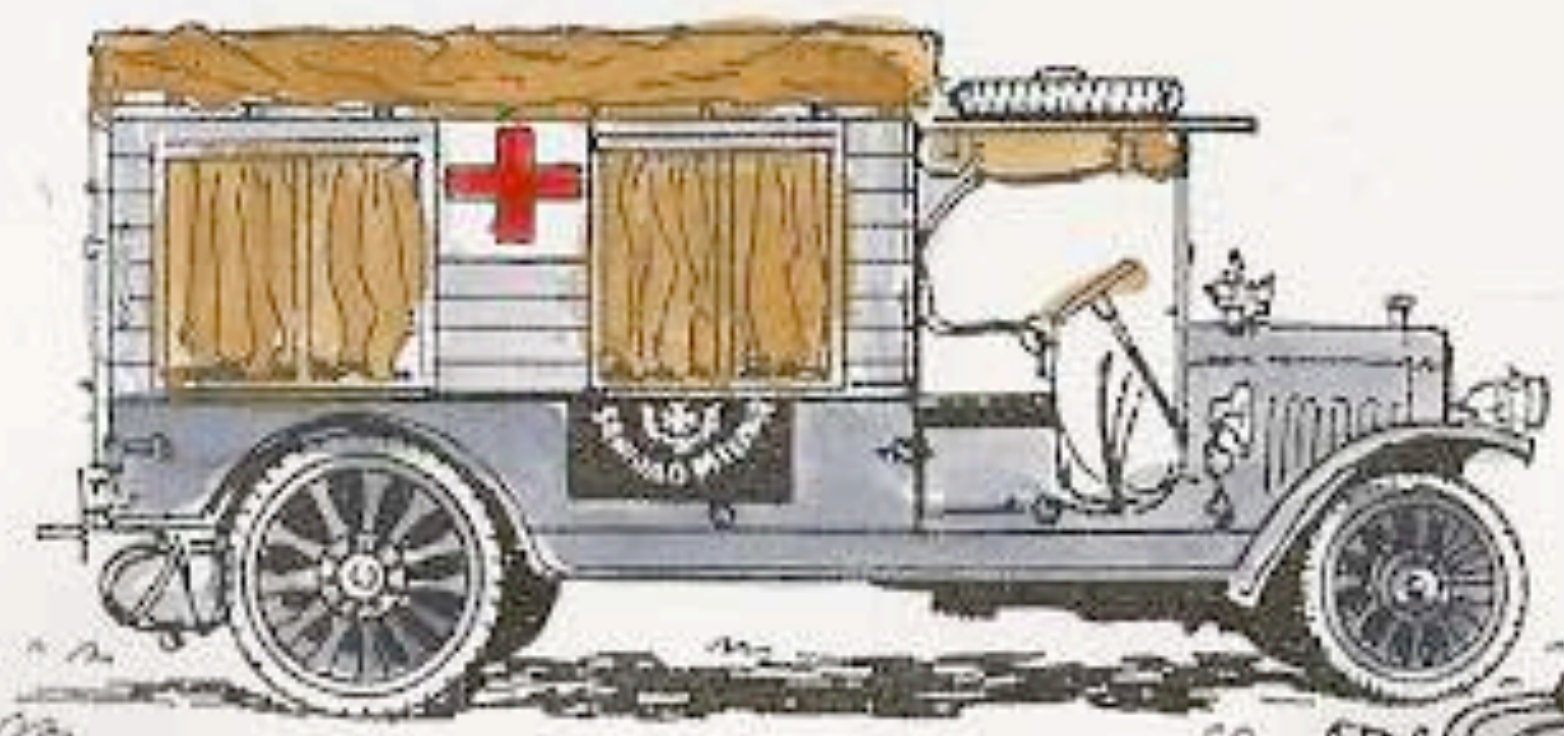


1916. - CAMION DE ARTILLERIA, "HISPAKO-SUIZA" MOD. 1914.

1980

Boletín 75

LAMINA 1980/32



1915. COCHE AMBULANCIA Y MOTOCICLETA "INDIAN".

1980
Boletín 75

www.losoldaditosdeplomo.com

CUERPO DE AUTOMOVILISTAS VOLUNTARIOS. 1907

La Colección Legislativa nº 147, de 12 de septiembre de 1907 describe así el uniforme:

GUERRERA de paño gris azulado, con un vivo de un cm. de ancho, de color grana, en la caída. Cuello marinero del mismo paño, de 7 cm. de ancho con una sardinetita grana en cada lado sobre la cual va cosido el emblema del cuerpo, que es de metal dorado. En cada costado van los bolsillos sobrepuestos, con una tabla en el centro y con cartera de tres picos, con vivos, ojal y botón. La hombrera es de 11 cm. del mismo paño y también con vivo, ojal y botón. En la parte de la espalda lleva una abertura de 24 cm. de largo, con vivo grana. Las mangas son rectas, llevando a 8 cm. un vivo sobrepuesto de un cm. de ancho. En el centro de la bocamanga, un tresillo de 14 cm. de largo por 5 cm. de ancho, con su correspondiente vivo y dos botones. Todos los botones son dorados, convexos y con el emblema del cuerpo.

CALZON. Es del mismo paño que la guerrera, llevando al costado una doble franja de paño grana de un cm. de ancho cada una y un bolsillo.

GORRA. Es de forma rusa, del color del traje y con una franja de paño grana. La visera y el berbuquejo del mismo cuero y color que el cinturón y las polainas. En la franja y en el frente lleva el emblema del cuerpo y dos botones. La cogobera es de piqué de canutillo, del color de la visera, en verano y de hule en invierno.

CINTURON. De cuero color avellana, de 5 cm. de ancho con hebilla dorada.

POLAINAS. De forma boer, de color del cinturón, con hebillas doradas.

CALZADO. De cuero, del color del cinturón.

DISTINTIVO DE LOS VOLUNTARIOS MILITARES.

Un brazal de 8 cm. de ancho, de paño de igual color que el de la prenda correspondiente al arma o cuerpo a que pertenezca y sujeto a él el emblema del cuerpo de Voluntarios. El brazal se colocará en el tercio superior del brazo derecho.

DISTINTIVO DE LOS MECANICO-AUTOMOVILISTAS.

Una gorra de forma y paño igual a la de los voluntarios del cuerpo, sin más diferencia que el emblema, tanto del frente como de los botones, será sin corona.

Madrid, 12 de septiembre de 1907.

Primo de Rivera

Los paisanos o civiles voluntarios del Cuerpo de Automovilistas, tienen perfectamente descrito su uniforme, pero la aclaración sobre los voluntarios militares, parece indicarse que su uniforme sería el mismo del cuerpo a que pertenecen, con la sola diferencia del brazal y esta suposición se corresponde con algunas fotografías contemporáneas.

LAMINA 1980/24. 1911. AUTOMOVILISMO. CABO DE SERVICIO EN VERANO.

Es el uniforme nº 1 del Reglamento de 1911. Los galones de cabo son rojos.

LAMINA 1980/25. 1911. AUTOMOVILISMO. UNIFORME DE INVIERNO, DE CUERO.

Es el uniforme nº 2 de 1911.

LAMINA 1980/26. 1911. AUTOMOVILISMO. CONDUCTOR CON UNIFORME DE PASEO.

Es el uniforme nº 3 de 1911.

LAMINA 1980/27. 1911. CABO. UNIFORME DE RAYADILLO.

Es el uniforme nº 5. Los galones de cabo son rojos.

LAMINA 1980/28. 1929. COCHE RAPIDO.

El uniforme es el nº 2 con chaqueta, siendo rojos los galones de cabo. El vehículo corresponde a uno de 3ª Categoría y de la Clase "C". Son dignos de destacarse algunos detalles como la matrícula delantera, el emblema de Ingenieros en la portezuela, la bandera indicando la Autoridad a la que está destinado y la rueda de recambio que, además de la protección metálica, lleva el neumático protegido con una funda de tela.

LAMINA 1980/29. 1913. TRACTOR DE ARTILLERIA "PAVESI" P-4.

Utilizado para el arrastre de piezas de Artillería en terrenos difíciles, el conductor lleva el uniforme de Automovilismo y los artilleros el de su Arma. El modelo original data de 1913, siendo de fabricación italiana, si bien los franceses lo adoptaron ya en 1914. Aprovechando las mismas características, en Italia lo fabricó con ligeras modificaciones la casa Fiat en 1926, actuando con gran eficacia en la campaña de Abisinia y también en la Guerra civil española, donde llegaron varios ejemplares con la artillería del C.T.V. italiano y todavía en los años cuarenta estaban en servicio en los Rgtos. de la Reserva General de Artillería, como arrastre en terrenos irregulares. La principal característica de este vehículo era que estaba formado por dos partes prácticamente independientes, unidas por un eje vertical, lo que le permitía giros de 90º en un espacio reducido de terreno, a la vez que siendo motrices las cuatro ruedas, podía salvar grandes irregularidades del suelo.

En los primeros modelos, las ruedas eran de llantas de hierro muy anchas, a las que podían atornillarse las paletas o "arados", cuyo uso no era necesario en terreno llano, posteriormente, las ruedas estuvieron provistas de bandas de caucho macizo.

No podemos precisar la llegada de este modelo a España probablemente fue después de la Gran Guerra. En una fotografía de "Blanco y Negro" de 1923, se observan cuatro de ellos encargados del transporte de una batería de cañones de 155 mm. en Africa.

LAMINA 1980/30. 1929. COCHE CLASE "A".

El uniforme del conductor es el nº 4 de 1911, con los distintivos de Ingenieros y un "turismo" en el brazo y lleva la solapa de la chaqueta vuelta.

Al ser el coche de la Clase "A" lleva el escudo de España en la portezuela y el color es el azul oscuro o negro.

LAMINA 1980/31. 1916. CAMION DE ARTILLERIA. "HISPANO-SUIZA". Mod. 1914.

El uniforme de Automovilismo, de 1911, del conductor lleva en el cuello las granadas de Artillería, por estar destinado a esta Arma. El camión es el clásico "Hispano-Suiza" de la primera época con bandas de caucho macizo, pueden observarse la matrícula delantera y la inscripción lateral indicando el Arma a que pertenece y la matrícula del vehículo. Más hacia atrás, en los laterales de la caja, solía indicarse, con letras negras, la carga máxima. Todo el camión va pintado de gris, excepto los metales que son negros, si son de hierro y al natural si de latón.

LAMINA 1980/32. 1915. COCHE AMBULANCIA Y MOTOCICLETA "INDIAN".

El conductor motociclista lleva el uniforme del Cuerpo, con pantalón de rayadillo, una motocicleta en el brazo y los galones rojos de cabo. Obsérvese la colocación de la matrícula delantera y otra más pequeña debería ir bajo el sillín. La moto estaba pintada de gris.

En cuanto a la ambulancia, se trata de un camión "Hispano-Suiza" dedicado a tal menester, por lo que lleva la indicación de "Sanidad Militar" y una cruz roja sobre cuadrado blanco, destacando sobre el gris de la carrocería. Para facilitar la aireación interior, las cortinillas eran de lona impermeable.

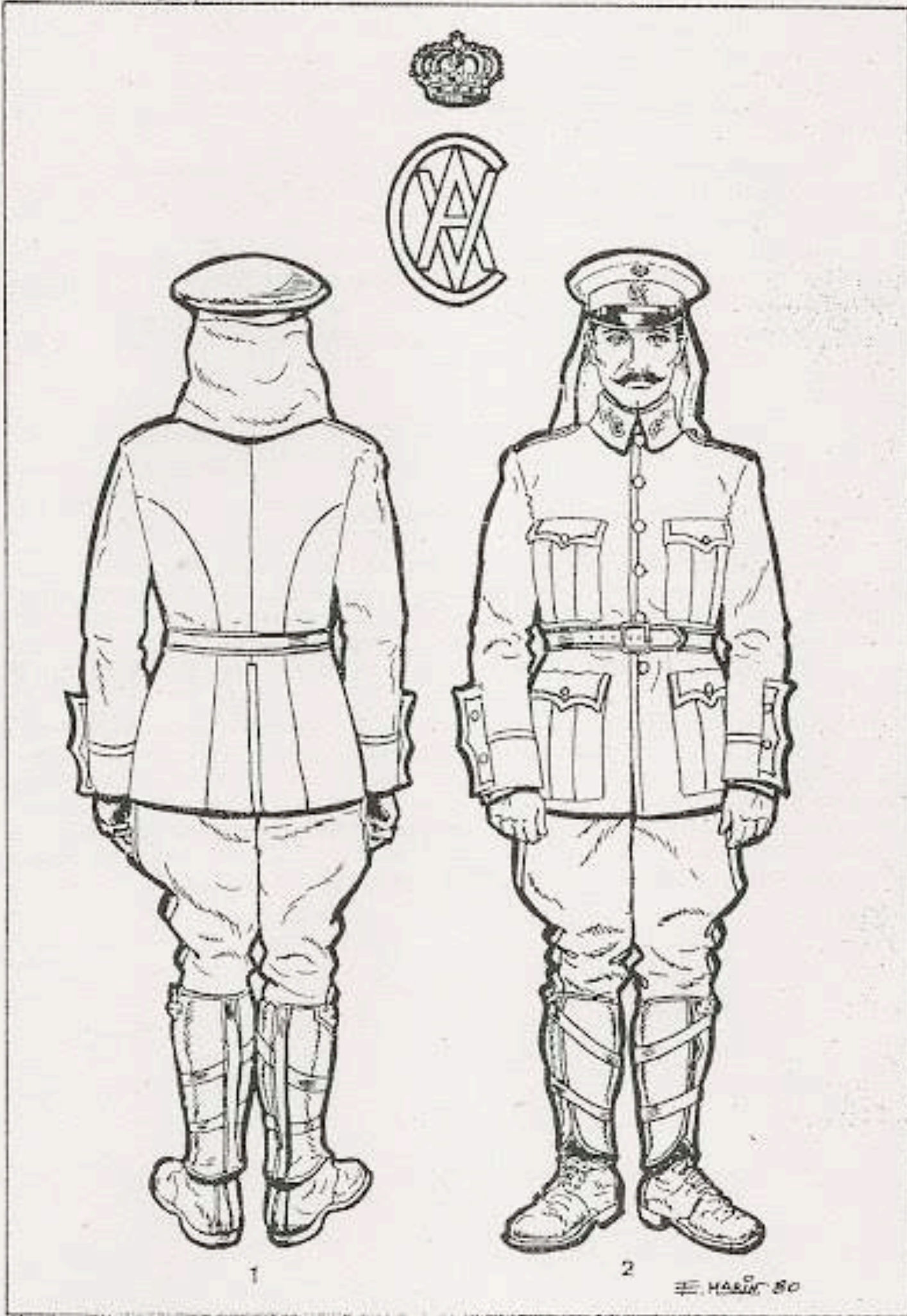
Textos: Ramón Soler

Dibujos: Emilio Marín

1980

Boletín 75

LAMINA 1980 /23



1907.-AUTOMOVILISMO.

LAMINA 1980 /24



1911.-AUTOMOVILISMO. CABO, UNIFORME DE SERVICIO EN VERANO.

1980
Boletín 75

www.losoldaditosdeplomo.com

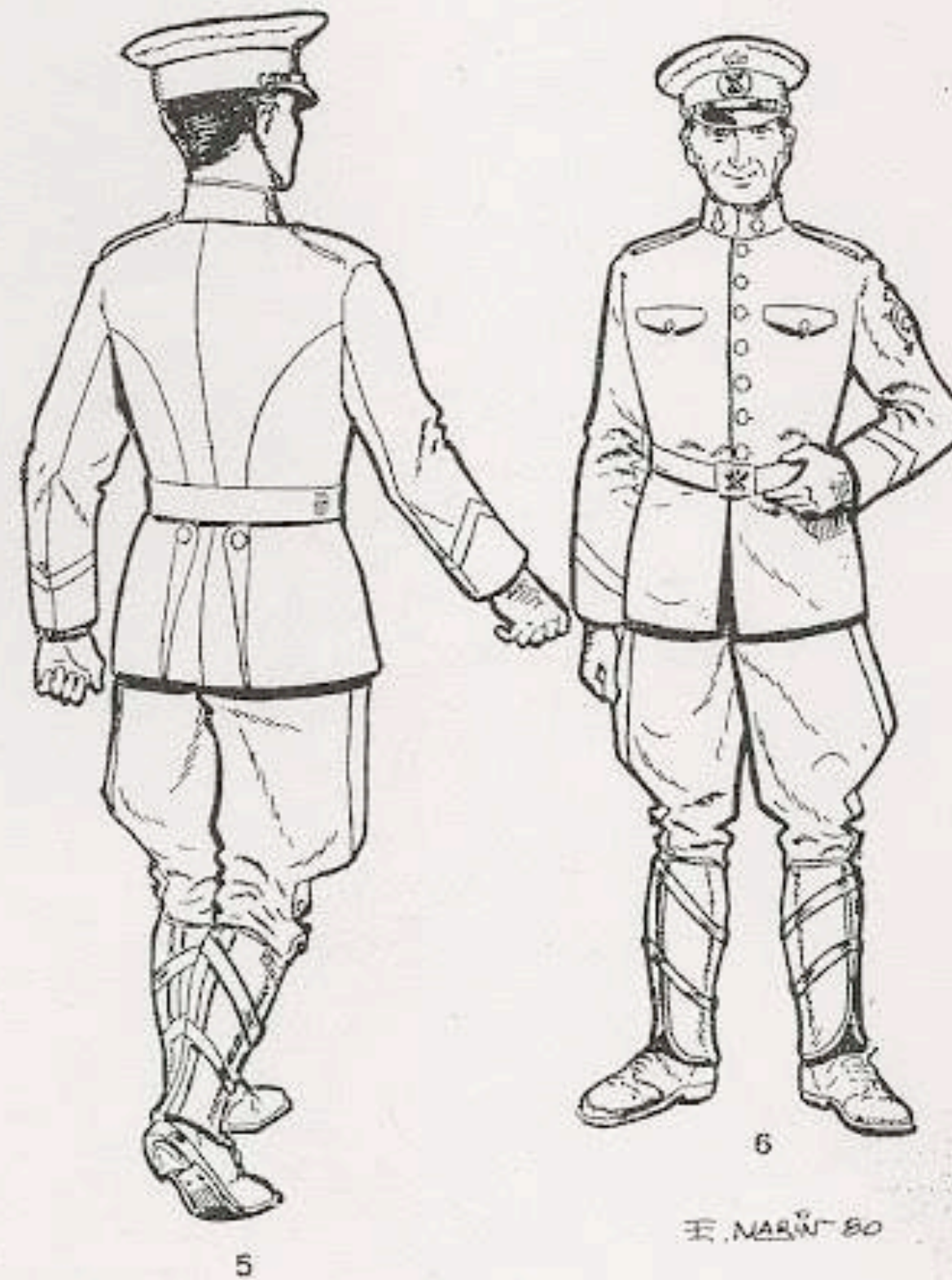
LAMINA 1980 /25



E. MARÍN '80

1911. AUTOMOVILISMO. UNIFORME DE INVIERNO. (DE CUERO).

LAMINA 1980 /26



E. MARÍN '80

1911. AUTOMOVILISMO. CONDUCTOR UNIFORME DE PASEO.

1980
Boletín 75

LAMINA 1980/27




7

E. MARÍN '80

1911. AUTOMOVILISMO. CABO CON UNIFORME DE RAYADILLO.

1980
Boletín 75

www.losdadtosdeplomo.com

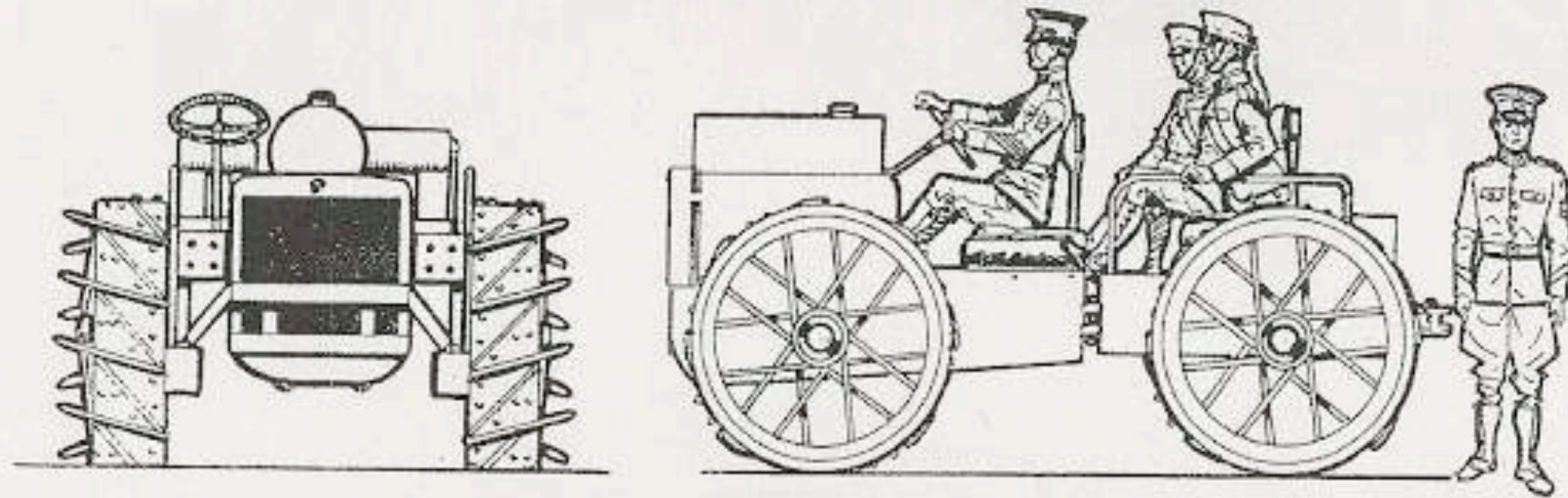


8

1929.- VEHICULOS. COCHE RAPIDO.

1980
Boletín 75

www.losdadtosdeplomo.com




9

10

E. MARIN-80

1913.- VEHICULOS. TRACTOR DE ARTILLERIA, "PAVESI", P-4.

LAMINA 1980 /30




11

E. MARÍN 80

1929.- VEHICULOS. COCHE CLASE "A".


1980
Boletín 75

www.losoldaditosdeplomo.com



1916.- CAMION DE ARTILLERIA. "HISPANO-SUIZA" MOD. 1914.

1980
Boletín 75



1915. COCHE AMBULANCIA Y MOTOCICLETA "INDIAN".

1980
Boletín 75

www.losoldaditosdeplomo.com

76



BOLETIN N.º XXVIII
4.º Trimestre 1980

AGRUPIACION DE MINIATURISTAS MILITARES DE ESPAÑA
Rambla de Catalunya, 29, 4.º - Barcelona - 7 ESPAÑA

1980
Boletín 76

www.losdadtosdeplomo.com

LAMINA 1980/33




1

2

S-XVI Y S-XVII . DIVISAS. OFICIALES.

LAMINA 1980/34



3

4

5

7

8

9


6

1715. DIVISAS. OFICIAL.

1980
Boletín 76

www.losoldaditosdeplomo.com

LAMINA 1980/35



1768. DIVISAS. CAPITAN REGTO. ZAMORA.

LAMINA 1980/36




1860. DIVISAS. CAPITANES. GALA Y CAMPAÑA.

1980
Boletín 76


www.losoldaditosdeplomo.com

LAMINA 1980 /37



1860. REGLAMENTO DE DIVISAS.

LAMINA 1980 /38




1890. DIVISAS. CAPITAN DE INFANTERIA. GALA.

1980

Boletín 76

LAMINA 1980 /39



1912. DIVISAS. BRIGADA DE INFANTERIA. GALA.

LAMINA 1980 /40




1937. DIVISAS. EJERCITO POPULAR .TENIENTE. CAMPAÑA.

1980
Boletín 76


www.losoldaditosdeplomo.com

LAMINA 1980 /41



1943. DIVISAS. SOLDADO DE 1º.

LAMINA 1980 /42



1943. CAPITAN.

1970. SARGENTO 1º.

1980

Boletín 76

EXPLICACION DE LAS LAMINAS

Las láminas están dedicadas a divisas y distintivos, pero se han dibujado también figuras para mejor apreciar su colocación, por ello debe hacerse la advertencia de que la descripción de los uniformes es un tema secundario en esta ocasión.

LAMINA 1980/33. OFICIALES DE LOS SIGLOS XVI Y XVII. CASA DE AUSTRIA

Fig. 1.— Oficial hacia 1590, mostrando la banda encarnada sobre la coraza. El sombrero de fieltro claro con pluma encarnada. La camisa blanca. Guantes de gamuza. Colero amarillo acuchillado de rojo, con mangas perdidas. Calzas también amarillas acuchilladas, pero el color no era uniforme. Medias encarnadas. Zapatos de cuero con lazos encarnados. Coraza de acero.

Fig. 2.— Oficial hacia 1690, con talle ancho encarnado de bordes y hebillas dorados. Sombrero de fieltro claro con pluma roja. Los colores del uniforme variaban según los distintos "Tercios", el "Tercio de Colorados Viejos" vestía una casaca larga o "justa-cor" de color encarnado, con la solapa delantera, las vueltas de las mangas y el galón de los bolsillos de un azul no muy oscuro. La camisa, que se observa en el lazo y en la parte de los brazos comprendida entre la vuelta de la manga y los guantes, es blanca, siendo estos guantes de gamuza clara. Zapatos de cuero y las medias y lazos del calzado rojos. Por tratarse de un Sargento Mayor (cargo equivalente al de Comandante actual) lleva los alamares de cinta de oro en el hombro derecho.

LAMINA 1980/34. OFICIAL HACIA 1715. DIVISAS DE 1700 A 1750

Fig. 6.— Esta figura está tomada de un retrato de la época existente en una colección particular de Palma de Mallorca, que representa a D. Gerónimo Morell de Pastorix, siendo interesante la forma de coger el bastón, distintivo de su grado. El uniforme variaba también para cada unidad, deno-

8

minadas todavía "Tercios", aunque por aquellas fechas adoptaron ya el nombre de Regimientos. El de "Amarillos viejos" usaba sombrero negro con galón de oro (podía llevar escarapela como la fig. 16), casaca amarilla con bocamangas rojas y botón oro, chupa o chaleco rojo, calzas y medias rojas, zapato negro con hebilla de plata, camisa blanca.

Se representan los bastones de mando descritos en el texto, que corresponden a Coronel (fig. 3), Teniente Coronel (fig. 4), Sargento Mayor (fig. 5), Teniente o Capellán (fig. 7), Subteniente (fig. 8) y Sargento (fig. 9).

LAMINA 1980/35. CAPITAN HACIA 1768. DIVISAS DE 1768

Fig. 16.— Representa a un Capitán del Rqto. Zamora, cuyo color distintivo era el negro, por lo tanto su uniforme será: sombrero negro con escarapela roja y galón y presilla de oro; casaca, chupa, calzón y polainas blanco con botones y alamares o charreteras oro, siendo negros el cuello y las bocamangas y blanca la camisa. En esta época los oficiales estaban armados de fusil y las bandoleras eran del color distintivo, en dicho Rqto. negras con borde de oro.

Las restantes figuras reproducen las divisas establecidas en 1768 y que, como se explica en el texto, corresponden a Capitán General (fig. 10), Teniente General (fig. 11), Mariscal de Campo (fig. 12), Brigadier con coronelas (fig. 13), Coronel (fig. 14), Teniente Coronel (fig. 15), Sargento Mayor (fig. 17), Teniente (fig. 18), Subteniente (fig. 19), Sargento 1º (fig. 21), Sargento 2º (fig. 21) y Cabo (fig. 22).

LAMINA 1980/36. CAPITANES DE GALA Y CAMPAÑA 1860

Fig. 23.— Es un Capitán de Infantería de línea de gala, mostrando la colocación de las divisas en el brazo. Su uniforme es el siguiente: ros blanco con imperial, barboquejo y visera, así como un ángulo lateral, de cuero negro charolado, escarapela roja, presilla y bombillo de oro y madroño rojo, levita azul turquí con cuello y solapa rojos, en ésta galones de oro, vivos rojos en las hombreras, en las bocamangas y en delantero derecho, botones dorados, pantalón azul mediano, más oscuro que celeste; zapatos, cinturón y faldón de sable negro; guantes blancos.

Fig. 24.— Es también un capitán pero con el uniforme de campaña que se usó en África. El uniforme y la esclavina son de color marrón, con el cuello rojo, para que las divisas de oficial no queden ocultas por la esclavina, se desplazaron a las bocamangas. Cusachs muestra algunas sin las estrellas y rematadas por una pequeña coca, pero en el Album de la Infantería de Villegas, dibujado en este año, están representadas con estrellas y sin coca. En el dibujo se reproducen ambas posibilidades. El resto del uniforme es como la figura 23, sin bombillo ni madroño en el ros y con polainas negras.

LAMINA 1980/37. DIVISAS DE 1860

Se explican detalladamente en el texto y corresponden a: Fig. 25 General de División (en oro) o Brigadier (en plata); Fig. 26 Coronel; Fig. 27 Teniente Coronel; Fig. 28 Primer Comandante; Fig. 29 Segundo Comandante; Fig. 30 Capitán; Fig. 31 Teniente; Fig. 32 Subteniente; Fig. 33 Sargento 1º; Fig. 34 Sargento 2º; Fig. 35 Cabo 1º y Fig. 36 Cabo 2º.

LAMINA 1980/38. CAPITAN DE GALA. 1890. DIVISAS DE 1884

Se suprimen los ángulos en los brazos para los Oficiales, cuyas estrellas pasan a ser de SEIS puntas y a colocarse junto a las bocamangas, que quedan guarnecidas con galones estrechos, según el grado.

Fig. 42.— Capitán Ayudante de Gala, por cuyo motivo usa bastón y el plumero del ros será blanco. El ros es gris mediano, con imperial, barboquejo y visera de charol, escarapela ya bicolor (desde 1871), presilla y bombillo de oro, Guerrera enteramente azul turquí con galón negro en el delantero, borde inferior y costuras de la espalda; cordones de las hombreras y del pecho y botones de oro; en las bocamangas las tres estrellas de seis puntas y los tres galones de capitán. Pantalón rojo con doble franja azul turquí.

Las divisas de la lámina corresponden a los siguientes empleos: Fig. 37 Capitán General; Fig. 38 Teniente General; Fig. 39 en oro Mariscal de Campo, que se denominó General de División a partir de 1889; Fig. 40, entorchado de plata y galones de oro, Brigadier con coronelas, que se llamó General de Brigada en 1889; Fig. 41 Coronel; Fig. 43 Teniente Coronel; Fig. 44 Comandante, en cuyo caso una estrella y un galón son de plata y los otros de oro; Fig. 45 Capitán; Fig. 46 Teniente; Fig. 47 Alférez. Las divisas de Sargentos y Cabos no variaron, excepto lo indicado en el texto.

LAMINA 1980/39. SUBOFICIAL DE GALA. 1912. DIVISAS DE 1908

Se suprimen los galones en las bocamangas, sustituidos por un simple "soutache" y se adoptan nuevas divisas para las levitas de diario de los Oficiales Generales, a base de estrellas de cuatro puntas, colocadas sobre partezuelas azules, en las bocamangas.

Fig. 53.— Suboficial de Infantería de línea. El grado de Suboficial se creó en 1912. Nótese el doble galón de oro vertical, en las bocamangas y que viste uniforme de tropa, con sable de oficial. El ros es como la fig. 42, sin los galones superiores; la guerrera azul turquí, con cuello y vivos de bocamangas y hombreras rojos y botones oro; el pantalón rojo con doble franja azul turquí.

1980

Boletín 76

Las divisas representadas corresponden a: Fig. 48 de General de División (en oro) o de Brigada (en plata) para levita de gala, Fig. 49 de Capitán General para levita de diario; Fig. 50 de Teniente General después de 1923; Fig. 51 de General de División (en oro) o de Brigada (en plata), también para diario después de 1923; Fig. 52 de Coronel; Fig. 54 de Teniente Coronel; Fig. 55 de Comandante; Fig. 56 de Capitán; Fig. 57 de Teniente; Fig. 58 de Alférez.

LAMINA 1980/40. DIVISAS DEL EJERCITO POPULAR 1936-39. TENIENTE EN 1937

Las tradicionales estrellas de cuatro, ocho o seis puntos se sustituyeron en el Ejército Popular por la estrella roja del ejército soviético y por sardinetas, como se ha explicado en el texto, con un borde dorado para Jefes y Oficiales.

Fig. 65.— Es un Teniente de Infantería (ver el distintivo del Arma en la gorra) con uniforme enteramente káki algo amarronado, siendo de cuero el barboquejo, el corraje y las botas y de color marrón los botones.

Las divisas son: Fig. 59 de General; Fig. 60 de Coronel; Fig. 61 de Teniente Coronel; Fig. 62 de Comandante, llamado después Mayor; Fig. 63 de Capitán; Fig. 64 detalle de la estrella roja con borde de oro; Fig. 66 de Teniente; Fig. 67 de Alférez; Fig. 68 de Brigada; Fig. 69 de Sargento; Fig. 70 de Cabo. En todos los dibujos el rojo se ha pintado de negro para que contraste con el oro.

LAMINA 1980/41. DIVISAS DEL REGLAMENTO DE 1943.

Fig. 81 es un soldado de 1ª (abreviase el galón rojo en ángulo en el brazo izquierdo), con el uniforme de gala que "debería" llevar según el Reglamento de uniformidad del citado año, pero que hasta transcurridos muchos años no se pudo usar. Casco caqui algo oscuro; guerrera y pantalón caqui con botones de latón y rimbos rojos; guante blanco; corrajes y botas negras con hebilla de latón, en ella y en el casco el águila escudo del Ejército, con la cruz de Santiago en rojo.

Las divisas son: Fig. 71 de Capitán General; Fig. 72 de Teniente General; Fig. 73 de General de División; Fig. 74 de General de Brigada; Fig. 75 de Coronel; Fig. 76 de Teniente Coronel; Fig. 77 de Comandante; Fig. 78 detalle del bordado de Capitán General; Fig. 79 bocamanga de la guerrera de gala de los Oficiales Generales, en cuyo caso un entorchado sustituye a cualquier otra divisa; Fig. 80 detalle del bordado de un General de División; Fig. 82 de Capitán; Fig. 83 de Teniente; Fig. 84 de Alférez; Fig. 85 de Brigada; Fig. 86 de Sargento o de Cabo 2º; Fig. 87 de Cabo 1º.

Para aclarar algunas dudas surgidas entre la reglamentario y lo que a veces se usa, se copia la parte del Reglamento relativo a Sargentos y Cabos, cuyas divisas son "galones".

SARGENTOS: Constituido por tres galoncillos de hilo de oro de un centímetro de ancho cada uno, tejido sobre pañete rojo, del que se verán dos milímetros entre los galoncillos. Terminará en dos picos en la gorra.

CABO 1º: Constituido por una trenchilla de hilo de oro de 15 milímetros de anchura.

CABO 2º: Constituido por tres galoncillos de estambre grana de un centímetro de ancho cada uno, tejido sobre fondo negro, del que se verán dos franjas de tres milímetros de ancho.

En los sargentos y cabos 1º de Cuerpos o Servicios los galoncillos o trenchilla serán de plata.

A pesar de lo anterior, el borde exterior de los galones de sargentos y cabos 1º suele ser rojo y el de los cabos 2º negro, pero en la Caballería es costumbre que los galones rojos de los cabos estén tejidos sobre pañete celeste y en las unidades de Montaña, los galones de los Cabos 2º y el pañete de los sargentos suele ser verde, en vez de rojo.

LAMINA 1980/42. ULTIMA EPOCA. CAPITAN 1943 Y SARGENTO 1º 1970.

Fig. 88.— Estrella de Subteniente, grado restablecido en 1960, consistente en la estrella de oro de CINCO puntas, sobre rojo.

Fig. 89.— Capitán con uniforme de diario en 1943. Uniforme enteramente caqui, con "soutache" de oro en las costuras de la gorra y de las bocamangas y en el borde de las hombreras; guantes avellana; cinta y botas negras; rimbos del cuello rojos; barboquejo oro; en la gorra y en la hebilla el águila del Ejército en oro, con la cruz de Santiago roja. Botón oro.

Fig. 91.— Sargento 1º, uniforme de paseo en 1970, con uniforme enteramente caqui, incluidos cinto, camisa y corbata. Barboquejo, botones, hebilla y galones oro.

Fig. 92.— Galones de Sargento 1º, empleo restablecido en 1960, en las mangas. La colocación en la gorra se observa en la Fig. 81. El ángulo de oro está bordeado de rojo.

José Mª Buño

1980


Boletín 76

LAMINA 1980/33



S-XVI Y S-XVII - DIVISAS, OFICIALES.

LAMINA 1980/34

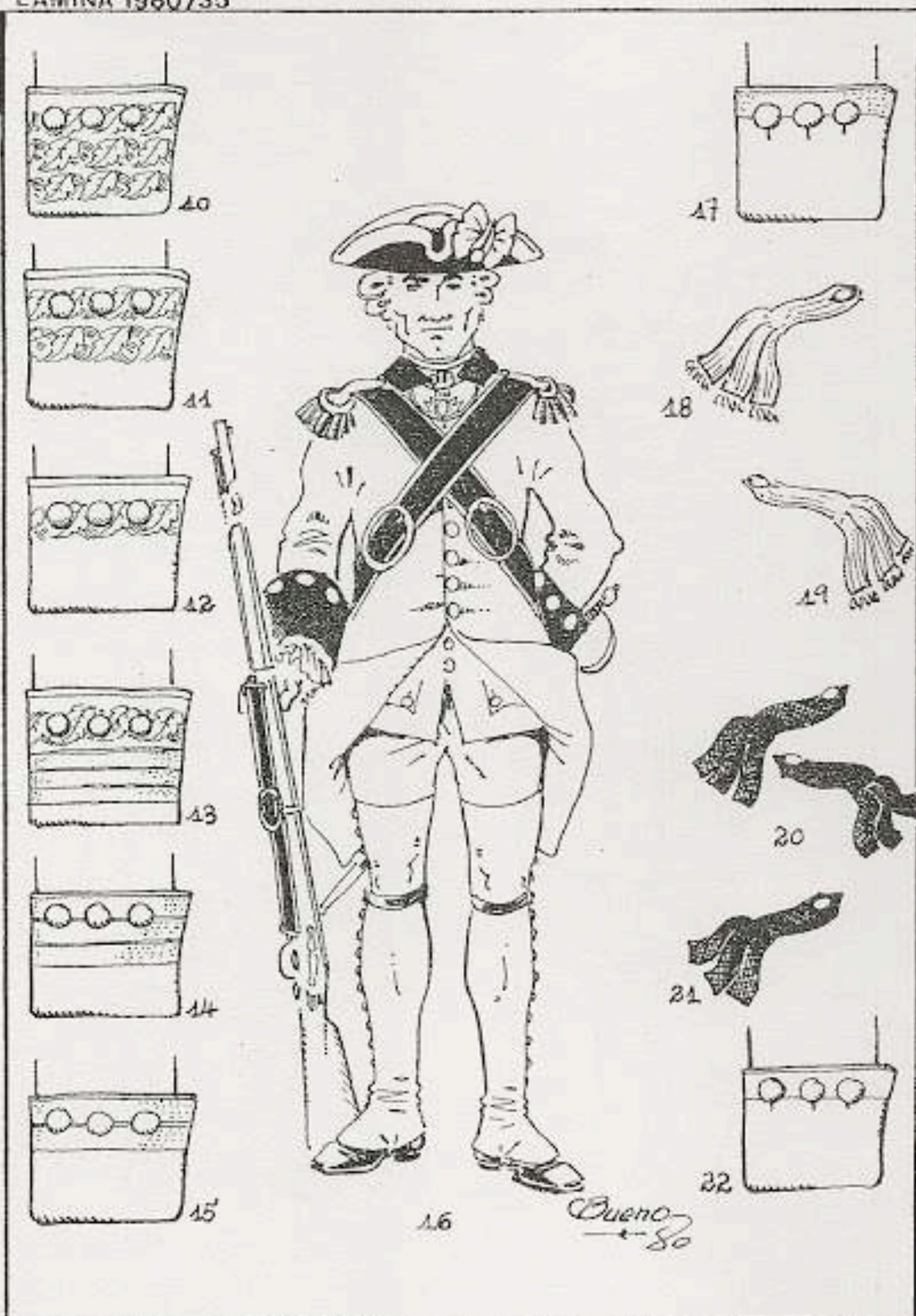


1715. DIVISAS, OFICIAL.

1980
Boletín 76


www.losoldaditosdeplomo.com

LAMINA 1980/35



1768. DIVISAS. CAPITAN REGTO. ZAMORA.

LAMINA 1980/36




1860. DIVISAS. CAPITANES. GALA Y CAMPAÑA.

1980
Boletín 76

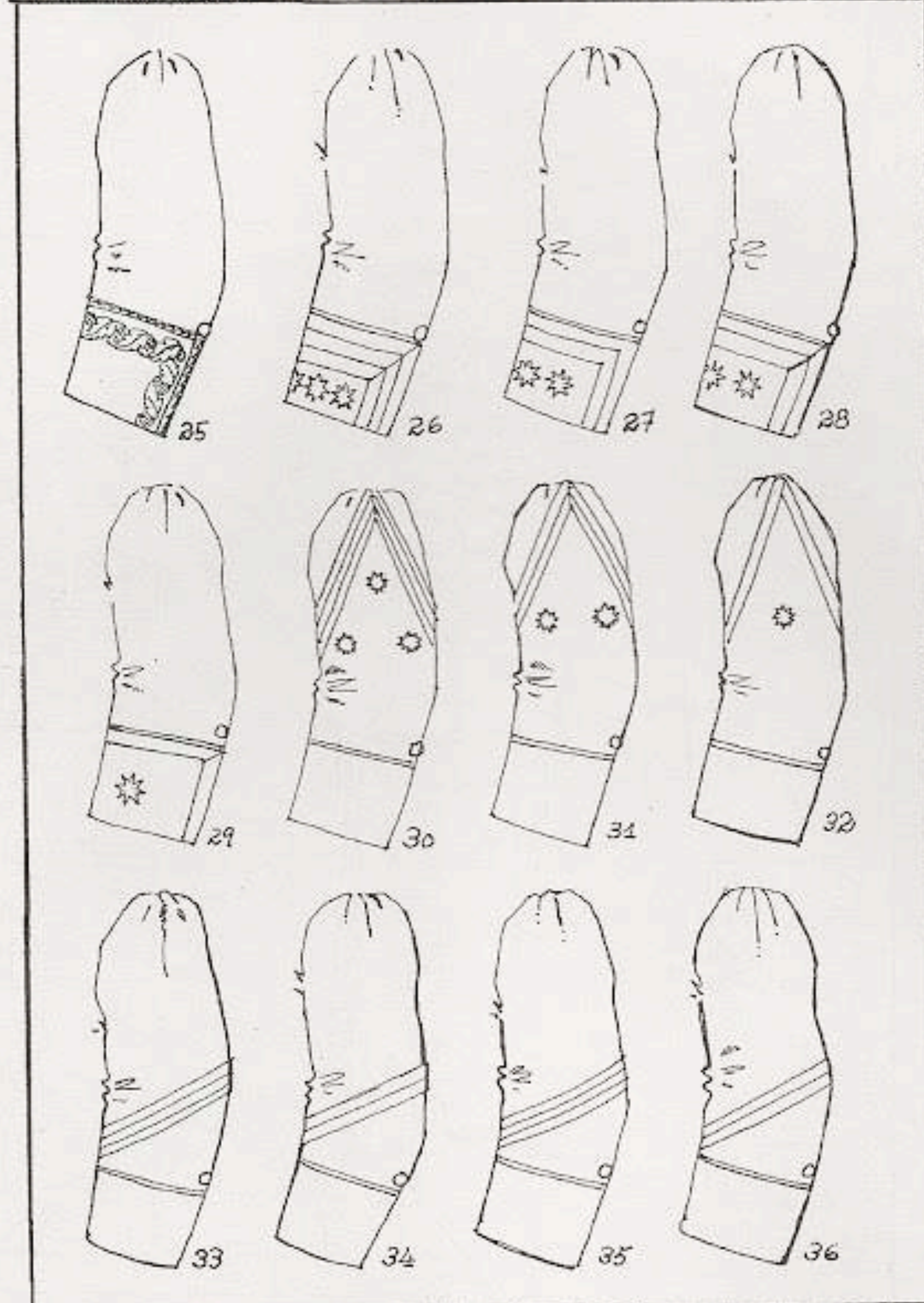
www.losoldaditosdeplomo.com

LAMINA 1980 /38



1890. DIVISAS. CAPITAN DE INFANTERIA. GALA.

LAMINA 1980 /37



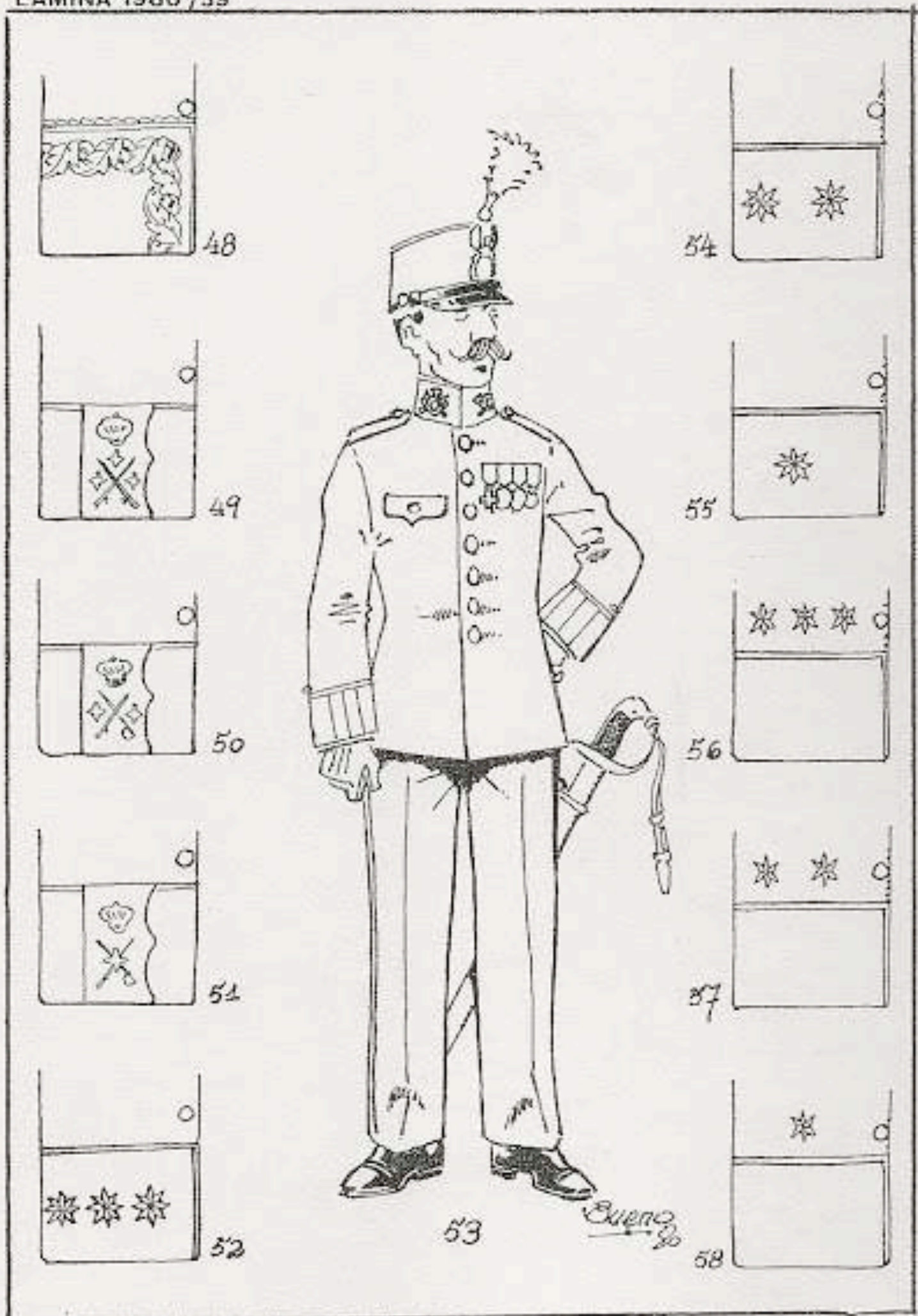
1860. REGLAMENTO DE DIVISAS.

1980

Boletín 76


www.losoldaditosdeplomo.com

LAMINA 1980 /39



1912. DIVISAS. BRIGADA DE INFANTERIA. GALA.

LAMINA 1980 /40




1937. DIVISAS. EJERCITO POPULAR. TENIENTE. CAMPAÑA.

1980
Boletín 76

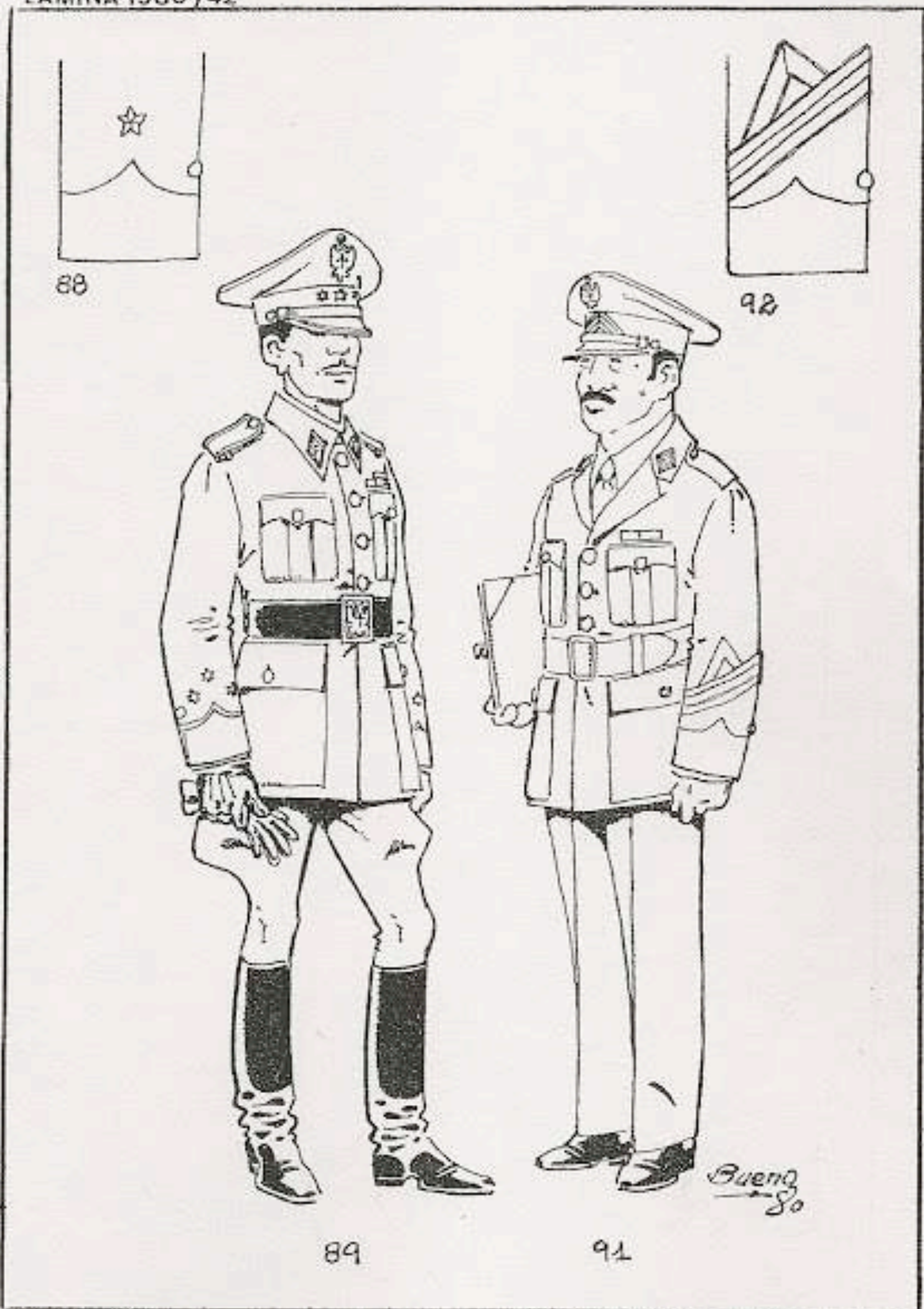
www.losoldaditosdeplomo.com

LAMINA 1980/41



1943. DIVISAS. SOLDADO DE 1º.

LAMINA 1980/42



1943. CAPITAN.

1970. SARGENTO 1º.

