





# **DESCRIPCIÓN HISTÓRICA DE LOS UNIFORMES Y ARMAS DE LOS EJÉRCITOS RUSOS**

**VOLUMEN 19**

**Granaderos e Infantería**

**1825-1855**

**AV VISKOVATOV**

Compilado por la dirección H IGHEST

San Petersburgo, Oficina de Tipografía Militar, 1862

[ TRADUCCIÓN POR PEDRO MACANÁS, 2023 ]

## **Cambios en el uniforme y armas del ejército del 20 de noviembre de 1825 al 18 de febrero de 1855:**

-----

### **LISTA DE ILUSTRACIONES.**

1. Charretera de oficial y bandolera de rango inferior del Regimiento de Granaderos de Su Alteza Real el Príncipe Eugenio de Württemberg, confirmada el 21 de diciembre de 1825.
2. Charretera de oficial y bandolera de rango inferior del regimiento de granaderos del príncipe Pablo de Mecklemburgo, confirmada el 11 de enero de 1826.
3. Soldado y Suboficial. Regimientos de Granaderos. 1826-1828.
4. Baterista y Músico. Regimientos de Granaderos. 1826-1828.
5. Funcionarios de grado de empresa. Regimientos de Granaderos. 1826-1828.
6. Funcionarios de grado de empresa. Regimientos de Granaderos de Samogitia y Lutsk. 1826-1828.
7. Ayudante y Oficial de Campo. Regimientos de Granaderos. 1826-1828.
8. Charreteras de oficiales para regimientos de granaderos, con distinciones de rango, establecidas el 1 de enero de 1827. a) Alférez del Regimiento de Kiev. b) Subteniente del Regimiento Yekanterinoslav. c) Teniente del Regimiento de Lutsk. d) Capitán de Estado Mayor del Regimiento de Astracán. e) Capitán del Regimiento de Kherson.
9. Hombreras para Regimientos de Granaderos, establecidas el 7 de mayo de 1828. a) Los rangos inferiores regresaron del Regimiento Modelo de Infantería. b) Los mismos grados inferiores que hayan prestado servicio anteriormente en regimientos de Carabineros Instructivos.
10. Soldado y Suboficial. Regimientos de Granaderos. 1828-1833. (En uniforme de verano y de invierno.)

11. Oficial con grado de empresa. Regimientos de Granaderos. 1828-1833. Nota: En 1830, los estoques de los oficiales fueron reemplazados por medios sables, como se muestra en las ilustraciones 19 y 20.
12. Shakos, confirmado el 24 de abril de 1828.
13. Placa Shako para regimientos de granaderos e insignia de distinción, confirmada el 24 de abril de 1828.
14. Suboficial y Artesano Calificado no combatiente. Regimientos de Granaderos. 1828-1845.
15. Oficial de grado Privado y de Empresa. Regimientos de granaderos del cuerpo del Cáucaso. 1829-1833. Nota: En 1830, los estoques de los oficiales fueron reemplazados por medios sables, como se muestra en las ilustraciones 19 y 20.
16. Shapka de soldado para regimientos de la brigada de granaderos del cuerpo separado del Cáucaso, confirmado el 10 de agosto de 1829.
17. Oficial de grado de campo. Regimientos de Granaderos. 1829-1844.
18. Oficial de campo. Regimientos de Granaderos. 1830-1845. (Con uniforme de domingo de verano).
19. Medio sable de oficial de infantería, confirmado el 20 de agosto de 1830.
20. Soldado y Suboficial. Regimientos de Granaderos. 1833-1843.
21. Oficial con grado de empresa. Regimientos de Granaderos. 1833-1843. (En uniforme de todos los días.)
22. Oficial y Suboficial con grado de empresa. Regimientos de Granaderos. 1833-1843.
23. Placa Shako para regimientos de granaderos, confirmada el 5 de mayo de 1833.
24. Charretera de oficial y bandolera de rango inferior del Regimiento de Granaderos de Su Alteza Real el Príncipe Heredero de Orange, confirmada el 29 de enero de 1834.
25. Privado. Regimientos de Granaderos. 1835-1843.

26. Charretera de oficial y bandolera de rango inferior del regimiento de granaderos del príncipe Federico de los Países Bajos, confirmada el 14 de junio de 1835.
27. Oficial con grado de empresa. Regimientos de Granaderos. 1836-1843.
28. Soldados. Regimientos de Granaderos. 1837-1843. (Con herramientas de afianzamiento).
29. Soldados. Regimientos de Granaderos. 1837-1843. (Con herramientas de afianzamiento).
30. Banda de oficial, confirmada el 15 de julio de 1837.
31. Charretera de oficial, confirmada el 17 de diciembre de 1837.
32. Charretera de oficial y bandolera de rango inferior del regimiento de granaderos del archiduque Francisco Carlos, confirmada el 16 de agosto de 1838.
33. Charretera de oficial y bandolera de rango inferior del Regimiento de Granaderos de Su Majestad el Rey de Prusia, confirmada el 26 de mayo de 1840.
34. Charretera de oficial y bandolera de rango inferior del Regimiento de Granaderos Yekaterinoslav de Su Alteza Imperial el Heredero T SESAREVICH .
35. Suboficial y Oficial con grado de Compañía. Regimientos de Granaderos. 1839-1843.
36. Shakos, confirmado el 8 de abril de 1843.
37. Hombreras para regimientos de granaderos, con distinciones de rango, establecidas el 8 de abril de 1843. a) Sargentos [ *Feldfebeli* ], b) Candidatos a oficiales distinguidos [ *Portupej Praporshchiki* ], y c) Suboficiales de sección [ *Otdelnye Unter-Ofitsery* ].
38. Hombreras para regimientos de granaderos, con distinciones de rango, establecidas el 8 de abril de 1843. a) Suboficiales subalternos [ *Mladshie Unter-Ofitsery* ] b) Cabos de lanza [ *Yefreitory* ].
39. Charretera de tambor mayor para regimientos de granaderos, confirmada el 8 de abril de 1843.
40. Gorra de oficial con escarapela, confirmada el 2 de enero de 1844.

41. Soldado y Suboficial. Regimientos de Granaderos. 1844-1846.
42. Cascos de rango inferior para regimientos de granaderos, confirmado el 9 de mayo de 1844.
43. Oficial de campo. Su Alteza Imperial el Regimiento de Granaderos Yekaterinoslav del Heredero T SESAREVICH . 1844.
44. Oficial de grado de empresa. Regimientos de Granaderos. 1844.
45. Charretera de oficial y bandolera de rango inferior del Regimiento de Granaderos de SU ALTEZA IMPERIAL EL GRAN DUQUE MICHAEL PAVLOVICH , confirmado el 30 de junio de 1844.
46. Oficial de grado de empresa. Regimientos de Granaderos. 1845-1854. ( Los Regimientos de Su Majestad el Rey de Prusia, SU ALTEZA IMPERIAL EL HEREDITARIO T SESAREVICH y SU ALTEZA IMPERIAL EL GRAN DUQUE MICHAEL PAVLOVICH . )
47. Cerradura de percusión para mosquetes de infantería, introducida en 1846.
48. Bolsa para casquillos de percusión de infantería, confirmada el 23 de junio de 1846.
49. Privado. Regimientos de Granaderos. 1846-1849.
50. Oficial con grado de empresa. Regimientos de Granaderos. 1848-1855.
51. Charretera de oficial y bandolera de rango inferior del Regimiento de Granaderos de SU ALTEZA IMPERIAL EL GRAN DUQUE CONSTANTINO NIKOLAEVICH H , confirmado el 28 de marzo de 1848.
52. Soldados. SU ALTEZA IMPERIAL EL REGIMIENTO DE GRANADERO DEL GRAN DUQUE CONSTANTINO NIKOLAEVICH . \_ 1848-1855.
53. Suboficial. SU ALTEZA IMPERIAL EL REGIMIENTO DE GRANADERO DEL GRAN DUQUE CONSTANTINO NIKOLAEVICH . 1848-1855.
54. Cinturón con rana para tropas de infantería del Cuerpo Separado del Cáucaso, confirmado el 8 de agosto de 1848.

55. Bolsa de municiones de rango inferior para tropas de infantería del Cuerpo Separado del Cáucaso, confirmada el 8 de agosto de 1848.

56. Mochila de rango inferior para las tropas de infantería del cuerpo separado del Cáucaso, confirmada el 8 de agosto de 1848.

57. Funcionarios de grado de empresa. SU ALTEZA IMPERIAL \_ \_ EL REGIMIENTO DE GRANADERO DEL GRAN DUQUE CONSTANTINO NIKOLAEVICH . 1848-1855.

58. Medio sable de oficial con cinturón de espada para tropas de infantería del Cuerpo Separado del Cáucaso, confirmado el 8 de agosto de 1848.

59. No combatientes. SU ALTEZA IMPERIAL EL REGIMIENTO DE GRANADERO DEL GRAN DUQUE CONSTANTINO NIKOLAEVICH . \_ 1848-1855.

60. Charretera de oficial y bandolera de rango inferior del regimiento de granaderos del rey de los Países Bajos, confirmada el 14 de marzo de 1849.

61. Corneta de señales de infantería (patrón inglés), confirmada el 19 de abril de 1849.

62. Corneta. Regimientos de Granaderos. 1849-1855.

63. Pistola de percusión de oficial de infantería, confirmada el 14 de septiembre de 1849.

64. Casco de rango inferior para regimientos de granaderos, confirmado el 9 y 25 de noviembre de 1849.

65. Medio sable dorado de oficial de infantería "For Courage", confirmado el 24 de diciembre de 1849.

66. Suboficial. Regimientos de Granaderos. 1851-1855.

67. Privado. Regimientos de Granaderos. 1851-1854.

68. Tambor de infantería, confirmado el 8 de julio de 1851.

69. Caso Fife para las tropas de infantería del Cuerpo Separado del Cáucaso, confirmado el 8 de julio de 1851.

70. Pífano. SU ALTEZA IMPERIAL EL REGIMIENTO DE GRANADERO DEL GRAN DUQUE CONSTANTINO NIKOLAEVICH . 1851-1855.



71. Frasco de agua de infantería y correa de abrigo, confirmado el 8 de julio de 1851.
72. Cubierta de boquilla de disparo para mosquetes de infantería de percusión, confirmada el 8 de julio de 1851.
73. No combatientes. Regimientos de Granaderos. 1852-1855.
74. Mobiliario para caballos de oficial de infantería, confirmado el 18 de febrero de 1854.
75. Oficial de campo. Regimientos de Granaderos. 1854 y 1855.
76. Oficial de grado de empresa. Regimientos de Granaderos. 1854 y 1855.
77. Oficial de grado de empresa. Regimientos de Granaderos. 1854 y 1855.
78. Hombreras de abrigo de campaña para regimientos de granaderos, establecidas el 29 de abril de 1854. a) General, b) Oficial de campo y c) Oficial de compañía.
79. Privado. Regimientos de Granaderos. 1855.
80. Suboficiales. Compañías de Mosqueteros de Regimientos de Infantería y Marina. 1826-1828.
81. Baterista. Compañías de Mosqueteros de Regimientos de Infantería. 1826-1828.
82. Funcionarios de grado de empresa. Regimientos de infantería del cuerpo de Lituania. 1826-1828.
83. Oficial de campo y ayudante. Regimientos de Infantería y Marina. 1826-1828.
84. Privado. Regimiento de Infanteria. 1828-1830.
85. Oficial de grado de empresa. Compañías de Granaderos de Regimientos de Infantería. 1826-1833.
86. Placa Shako para regimientos de infantería, confirmada el 24 de abril de 1828.
87. Oficial de grado de empresa. Regimientos de infantería del cuerpo del Cáucaso. 1830-1834.

88. Insignia de Distinción Shako con la inscripción: “Para Varsovia 25 y 26 de agosto del año 1831”, confirmada el 6 de diciembre de 1831.

89. Oficial y Suboficial de grado de empresa. Regimientos de Infantería. 1833-1835.

90. Oficial de grado de empresa y soldado raso. Regimientos de Marina. 1833-1846.

91. Placa Shako para regimientos de infantería, confirmada el 5 de mayo de 1833.

92. Privado. Regimientos de Infantería. 1835-1843.

93. Oficial de grado de empresa. Compañías de Mosqueteros de Regimientos de Infantería. 1835-1843.

94. Charretera de oficial y bandolera de rango inferior para el regimiento de infantería del Príncipe de Prusia, confirmada el 25 de julio de 1840.

95. Granadero. Regimientos de Infantería. 1843 y 1844.

96. Suboficial y Oficial con grado de Compañía. Regimientos de Infantería. 1844-1846.

97. Oficial de grado de campo. Regimientos de Infantería. 1845-1849.

98. Oficial de grado de campo. Regimiento de Infantería de Su Majestad el Rey de Nápoles. 1846-1849.

99. Charretera de oficial y hombrera de rango inferior del Regimiento de Infantería de Su Majestad el Rey de Nápoles, confirmada el 21 de enero de 1846.

100. Oficial con grado de empresa. Regimiento de Infantería de Su Majestad el Rey de Cerdeña. 1846-1848. Nota: En 1848, este regimiento se convirtió en el Regimiento de Infantería de Su Alteza Imperial el Gran Duque Vladimir Aleksandrovich.

101. Charretera de oficial y hombrera de rango inferior del Regimiento de Infantería de Su Majestad el Rey de Cerdeña, confirmada el 1 de febrero de 1846.

102. Privado. Regimiento de Infantería de Su Majestad el Rey de Nápoles. 1846-1849.

103. Soldados. Regimientos de infantería del cuerpo separado del Cáucaso. 1848-1855.

104. Oficial de grado de campo. Regimientos de infantería del cuerpo separado del Cáucaso. 1848-1855.

105. Baterista. Regimientos de Infantería. 1851-1855.

---

## Capítulo I. Regimientos de Granaderos [ *Grenaderskie polki* ].

**21 de diciembre de 1825 : El Regimiento de Granaderos de Su Alteza Real el Príncipe Eugenio de Württemberg** [ *Grenaderskii Ego Korolevskago Vysochestva Printsya Yevgeniya Virtembergskago polk* ], rebautizado como Regimiento de Granaderos de Taurica [ *Tavrisheskii Grenaderskii polk* ], reemplaza la letra *T* en charreteras y tirantes [ *epolety i plechevye pogony* ] con un monograma [ *venzel* ] formado por las letras *P.* , *E.* y *W.* , todas bajo una corona (Ilus. 1) <sup>(813)</sup> .

**11 de enero de 1826 : El Regimiento de Granaderos del Príncipe Pablo de Mecklemburgo** [ *Grenaderskii Printsya Pavla Meklenburgskago polk* ], rebautizado como Regimiento de Granaderos de Moscú [ *Moskovskii Grenaderskii polk* ], sustituirá la letra *M.* por un monograma de las letras *P.* y *M.* bajo un corona (Ilustración 2) <sup>(814)</sup> .

**11 de febrero de 1826 :** los oficiales y los rangos inferiores de todos los regimientos de granaderos, excepto los del Cuerpo Separado de Lituania [ *Otdelnyi Litovskii Korpus* ], es decir, los regimientos de Samogitia y Lutsk, reciben abrigos sencillos [ *mundiry* ] en lugar de cruzados. con nueve botones planos [ *ploskii* ] delante, solapas rojas en los puños [ *rukavnye klapany* ] en lugar de verde oscuro y ribetes rojos en la parte delantera, desde el centro hasta los faldones, y además para los oficiales, en los pliegues de los bolsillos (Illus .3, 4 y 5). Los pantalones de montar grises de los ex oficiales [ *reituzy* , del alemán. *Reithose* ] y pantalones blancos [ *pantalony* ] con botas altas [ *sapogi* ] y los mismos pantalones blancos de los rangos inferiores pero con polainas [ *kragi* ] se reemplazan por **pantalones** largos de color verde oscuro con ribetes rojos en las costuras laterales. Los rangos inferiores en todo momento, y los oficiales de grado de compañía [ *ober-ofitsery* ] sólo en formación y en desfile, usan **medias polainas** de tela negra [ *polushtiblety* ]

debajo de estos pantalones y sobre las botas, abrochadas con cinco o seis pequeños botones de latón (Ilus. 3 y 5). Junto con este cambio, el **cinturón horizontal de la mochila** [ *poperechnyi rantsevyi remen* ] debe estar entre los dos botones inferiores en la parte delantera del abrigo, mientras que el **abrigo** [ *Shinel* ] se lleva en la mochila [ *ranets* ] enrollado en un tubo en su estuche especial de hule hecho de pato de cuervo [ *ravenduchnaya kleenka* ] (fig. 3). Los generales, los oficiales de campaña [ *shtab-ofitsery* ] y los ayudantes deben llevar **botas** [ *sapogi* ] con las **espuelas** clavadas [ *pribivnye spory* ]. Los **regimientos de Samogitia y Lutsk** reciben los mismos pantalones, medias polainas y mochilas que los demás granaderos, pero el primer artículo con ribetes amarillos en lugar de rojos. En todo lo demás mantienen el uniforme anterior (Illus. 6) <sup>(815)</sup> .

**10 de mayo de 1826** : los generales, oficiales de campo y ayudantes, cuando estén montados en formación [ *v stroyu* ] durante el verano, deben usar **pantalones de lino blancos** [ *belyya polotnyanyya pantalony* ] sin polainas integrales [ *kozyrki* ], del mismo patrón que anteriormente. prescrito para los de color verde oscuro (Ilus. 7). Además, en lugar de los pantalones de lino <sup>(816)</sup>, **se pueden usar pantalones de gamuza** [ *zamshevyya pantalony* ] del mismo patrón .

**15 de septiembre de 1826** : los rangos inferiores que hayan completado el número reglamentario de años de servicio impecable y tengan derecho a ser dados de baja pero que voluntariamente permanezcan en servicio activo deben usar un galón de oro [ *nashivka iz zolotnago galuna* ] **en la manga izquierda arriba** y además de la cinta amarilla chevron [ *nashivka iz zheltago basona* ] prescrita el 29 de marzo de 1825 <sup>(817)</sup> .

**1 de enero de 1827** : Las charreteras de los oficiales deben tener pequeñas **estrellas** forjadas o estampadas [ *kovannyya zvezdochki* ] como distinciones de rango, independientemente de los monogramas o letras. Serán plata por las charreteras doradas y oro por las plateadas [como en los regimientos de Samogitia y Lutsk]. Los alféreces [ *praporshchiki* ] tendrán uno (Ilus. 8a), los subtenientes [ *podporuchiki* ], los mayores [ *maiory* ] y los generales de división [ *general-maiory* ] tendrán dos (Ilus. 8b), los tenientes [ *poruchiki* ], los tenientes- los coroneles [ *podpolkovniki* ] y los tenientes generales [ *general-leitenanty* ] tendrán tres (Ilus. 8c), y los capitanes de estado mayor [ *shtabs-kapitany* ] (Ilus. 8d) tendrán cuatro, en cada charretera. Los capitanes [ *kapitany* ], coroneles [ *polkovniki* ] y generales de pleno derecho [ *en general* ] no deben tener estrellas (Ilus. 8e) <sup>(818)</sup> .

**31 de julio de 1827** : los números y letras de las **tapas** de shakos y bolsas [ *kivernye i sumochnye chekhly* ] se cambian de tela amarilla a pintura al óleo amarilla [ *maslyanaya kraska* ] <sup>(819)</sup> .

**7 de marzo de 1828** : Los rangos inferiores que regresan a sus regimientos desde el Regimiento de Infantería Modelo [ *Obraztsovyi Pekhotnyi polk* ] deben usar una **cinta amarilla** [ *zheltyi bason* ] alrededor de los tirantes (Ilustración 9a), mientras que aquellos que han estado en Regimientos de Carabineros de Instrucción [ *Uchebnye Karabinernye polki* ] antes de salir del Regimiento de Infantería Modelo deben llevar una franja cruzada adicional de cinta amarilla [ *zheltyi basonnyi pogonchik* ] con dos franjas rojas (Illus. 9b) <sup>(820)</sup> .

**24 de marzo de 1828** : los **abrigos** de los rangos inferiores no deben confeccionarse con cinchas [ *peretyazhki* ] <sup>(821)</sup> .

**24 de abril de 1828** : se realizaron los siguientes cambios en artículos de uniforme y pertrechos:

1) Se presenta un nuevo modelo **de shako** [ *kiver* ], de  $9 \frac{5}{8}$  pulgadas de alto con un diámetro superior no menor de  $9 \frac{7}{8}$  pulgadas y no mayor de  $10 \frac{1}{2}$  pulgadas. El diámetro inferior será el tamaño de la cabeza. El grosor del borde superior lacado es de  $\frac{1}{2}$  pulgada. (Ilustraciones 10, 11 y 12.)

2) La **placa shako** [ *gerb* ] será de latón como antes, representando un águila bicéfala con un escudo debajo sobre el cual está martillada en relieve una granada de una sola llama [ *vypuklo vybita* ], y en ella está recortado un número (Ilustración 12 y 13): en el Regimiento del Emperador de Austria - 1 , Rey de Prusia - 2 , Graf Arakcheev - 3 , Príncipe Heredero de Prusia - 4 , Kiev - 5 , Príncipe Eugenio de Württemberg - 6 , Yekaterinoslav - 7 , Príncipe Pablo de Mecklemburgo - 8 , Siberia - 9 , Graf Rumyantsov - 10 , Príncipe Suvorov - 11 , Astracán - 12 , Jersón - 13 , Georgia - 14 , Samogitia - 15 y Lutsk - 16 . Regimientos que poseen insignias de distinción [ *znaki otlichiya* ], a saber, el Emperador de Austria, el Rey de Prusia, el Príncipe Heredero de Prusia, el Graf Arakcheev de Kiev, el Príncipe Eugenio de Württemberg, Ekaterinoslav, el Príncipe Pablo de Mecklemburgo, de Siberia, el Graf Rumyantsov de la TransDanubio y Astracán reciben nuevas insignias de patrón en forma de pergamino con la inscripción recortada “ *za otlichie* ” [“por excelencia”] (Ilustraciones 12 y 13) que lo cubre completamente, y con su borde inferior uniforme. con el borde inferior del pompón [ *repeika* — literalmente “pequeño nabo”—MC] (Ilus. 12).

3) Las **cuerdas del shako** [ *etishket* ] también tienen un patrón nuevo, que consiste en un cordón blanco alrededor de la parte superior del shako y borlas con lazos [ *banty* ] colgando hacia la derecha, al mismo nivel que el borde inferior del shako. Para los soldados rasos estos últimos son completamente blancos y para los suboficiales blancos con naranja y negro (Ilus. 12).

4) Se prescribe que el **cinturón de la bolsa** [ *perevyaz* ] y el **cinturón de la espada** [ *portupeya* ] tengan 3 1/2 pulgadas de ancho; los **cinturones de hombro de la mochila** [ *rantsevye plechevye remni* ] — 2 5/8 pulgadas; y el **cinturón que cruza el pecho** [ *nagrudnyi remen* ] - 2 pulgadas.

5) **Las mochilas** deben ser de piel de becerro [ *telyachaya kozha* ] como antes pero con adornos de cuero negro (Ilustración 10). Se prescribe que la mochila tenga 15 3/4 pulgadas de ancho, 14 pulgadas de alto y 4 3/8 pulgadas de ancho. La longitud de la cubierta desde el borde superior es de 10 1/2 pulgadas.

6) En lugar de sus casacas grises [ *mundiry* ], todos **los suboficiales no combatientes** reciben **levitas** de color verde oscuro [ *syurtuki* ] con una sola hilera de botones y el mismo cuello, puños y tirantes que para los combatientes. personal. **Los pantalones** , en cambio, son grises con ribetes rojos en las costuras laterales (fig. 7). **Los artesanos no combatientes** [ *masterovye* ] de los rangos inferiores, así como los enfermeros médicos [ *lazaretnye sluzhiteli* ] deben sustituir sus abrigos por **chaquetas** de tela grises [ *kurtki* ] inspirado en el abrigo. Los pantalones deben ser como los de los no combatientes mencionados arriba (Ilustración 14) <sup>(822)</sup> .

**27 de junio de 1828** : los regimientos de granaderos de Kherson y Georgia [ *Gruzinskii* ] reciben **insignias de distinción** por sus shakos <sup>(823)</sup> .

**18 de mayo de 1829** : los suboficiales que hayan sido recomendados por el mando superior para el ascenso al rango de oficiales en virtud de años de servicio deberán tener **nudos de espada de plata** [ *serebryanye temlyaki* ] <sup>(824)</sup> .

**10 de agosto de 1829** : Los regimientos de granaderos del Cuerpo Separado del Cáucaso [ *Otdelnyi Kavkazskii Korpus* ], el de Kherson y el de Georgia [ *Gruzinskii* ], sustituirán el shako [ *kiver* ] por un **tocado** [ *shapka* ] de piel de oveja negra [ *ovchina* ] por un cuero. pico y adornado como los shakos de Granadero (Illus. 15 y 16), siendo el único cambio un pompón redondo [ *pompón* ] en lugar de la pluma [ *sultán* ]. Este pompón es de plata para los oficiales y de lana para los rangos inferiores; en el pelotón de granaderos [ *Grenaderskii vzvod* ] del 1.er batallón - rojo, en el pelotón de tiradores [ *Strelkovyi vzvod* ] - amarillo, en las compañías de fusileros - blanco; en el pelotón de Granaderos del 2.º batallón, rojo con azul claro abajo, en el pelotón de Tiradores, amarillo con azul claro abajo, en las compañías de Fusileros, blanco con azul claro abajo; y en el pelotón de Granaderos del 3.er batallón - rojo con verde abajo, en el pelotón de Tiradores - amarillo con verde abajo, en las compañías de Fusileros - blanco con verde abajo <sup>(825)</sup> .

**16 de diciembre de 1829** : Los **puños** rojos de las levitas de los oficiales se cambian a verde oscuro con ribetes rojos [Illus. 17] <sup>(826)</sup> .

**26 de diciembre de 1829** : se ordena a todas las filas combatientes que los **botones** de sus abrigos, levitas y abrigos estén hechos con la imagen en relieve de una granada con el mismo número que en la placa shako <sup>(827)</sup> .

**20 de agosto de 1830** : los estoques de los oficiales [ *shpagi* ] se reemplazan por **medios sables** [ *polusabli* ] con vainas negras y monturas de latón (Ilustraciones 18 y 19) <sup>(828)</sup> .

**9 de mayo de 1831** : se ordena a los regimientos de granaderos de Samogitia y Lutsk que tengan el mismo uniforme que los demás regimientos de granaderos, es decir, se abolió el plastrón, la tela amarilla se cambió a roja y los botones y adornos blancos se **cambiaron a amarillo** <sup>(829)</sup> .

**1 de enero de 1832** : los generales que tienen espadas de oro incrustadas de diamantes [ *shpagi* ] “ *za khrabost* ” [“para el coraje”] no deben usar **nudos de espada** <sup>(830)</sup> .

**8 de junio de 1832** : a los oficiales se les permite usar **bigotes** <sup>(831)</sup> .

**3 de enero de 1833** : se abolen las **medias polainas** [ *polushtiblety* ] tanto para los funcionarios de grado de empresa como para los rangos inferiores (Ilustraciones 20 y 21). Los suboficiales y los rangos inferiores ya no podrán utilizar **fundas** para sus shakos o cartucheras. **Los nudos de espada** [ *temlyaki* ] están abolidos para los rangos inferiores excepto para aquellos suboficiales que los tienen en plata <sup>(832)</sup> .

**20 de enero de 1833** : se restauran **las cubiertas de los shakos como antes** <sup>(833)</sup> .

**28 de enero de 1833** : los regimientos de granaderos (con la excepción de los regimientos del Emperador de Austria y del Rey de Prusia que se unen a la infantería de la guardia) deben tener números **en** las placas y botones del shako de la siguiente manera: el Regimiento del Príncipe Heredero de Prusia - 1, Graf Arakcheev - 2, Samogitia - 3, Kiev - 4, Príncipe Eugenio de Württemberg - 5, Yekaterinoslav - 6, Siberia - 7, Graf Rumyantsov del Trans-Danubio - 8 y Generalísimo Príncipe Suvorov - 9 <sup>(834)</sup> .

**20 de febrero de 1833** : todas las filas de combatientes reciben **pantalones de verano** [ *pantalony* ] o **calzones** [ *bryuki* ] de nuevo patrón, sin botones ni polainas integrales [ *kozyrki* ] (Ilus. 22) <sup>(835)</sup> .

**22 de febrero de 1833** : los oficiales de campo y de compañía no deben usar el sombrero [ *shlyapa* ], sino el **shako** en todo momento. A los comandantes

de regimiento y batallón, los oficiales subalternos de campo y los ayudantes se les permite tener caballos de montar con **cola larga** <sup>(836)</sup> .

**14 de marzo de 1833** : tras la reorganización de los regimientos de granaderos de tres batallones a cuatro, a los soldados rasos de granaderos y fusileros [ *ryadovye* ] se les asignan **pompones inferiores** [ *repeiki* ] en los siguientes colores:

1er batallón: Granaderos – rojo, Tiradores – amarillo, Fusileros – blanco con un centro verde.

2do batallón: Granaderos - negro con rojo abajo, Tiradores - negro con amarillo abajo; Fusileros: blancos con centro negro.

3.er batallón: Granaderos: rojo con azul claro debajo, Tiradores: amarillo con azul claro debajo, Fusileros: azul claro con un centro blanco.

4to batallón: Granaderos: azul claro con rojo debajo, Tiradores: azul claro con amarillo debajo, Fusileros: blanco con un centro azul claro <sup>(837)</sup> .

**5 de mayo de 1833** : en lugar de recortarse, los números de las **placas del shako** se harán de estaño para los rangos inferiores y plateados para los oficiales, y se fijarán en (Ilustración 23) <sup>(838)</sup> .

**15 de julio de 1833** : tras el cambio en la organización de los regimientos de granaderos, los rangos inferiores deben tener **gorros de forraje** [ *furazhnyya shapki* ] con los siguientes colores de ribetes:

1.er batallón: pelotón de granaderos: ribetes rojos superiores e inferiores (por encima de la banda); Pelotón de tiradores: ribetes superiores rojos, inferiores amarillos; 1.<sup>a</sup>, 2.<sup>a</sup> y 3.<sup>a</sup> compañías de fusileros: tubería superior roja.

2.º batallón: pelotón de granaderos - ribete superior amarillo; rojo inferior; Pelotón de tiradores: ribetes superior e inferior amarillos; Compañías de fusileros 4.<sup>a</sup>, 5.<sup>a</sup> y 6.<sup>a</sup>: tubería superior amarilla.

3.er batallón: pelotón de granaderos: ribete superior verde claro, inferior rojo; Pelotón de tiradores: ribete superior verde claro, inferior amarillo; Compañías de fusileros 7.<sup>a</sup>, 8.<sup>a</sup> y 9.<sup>a</sup>: tubería superior de color verde claro.

4.º batallón: pelotón de granaderos: ribete superior azul claro, inferior rojo; Pelotón de tiradores: ribete superior azul claro, inferior amarillo; Compañías de fusileros 10.<sup>a</sup>, 11.<sup>a</sup> y 12.<sup>a</sup>: ribete superior de color azul claro.

La corona de la gorra de forraje queda de color verde oscuro como antes, con una banda roja con los números de la compañía recortados en tela amarilla: en la 1.<sup>a</sup> compañía de Granaderos - cirílico *I GR* [para " *Grenaderskaya Rota* " - MC], en la 1.<sup>a</sup> compañía de Fusileros — cirílico *I R.* , en la 2.<sup>a</sup> compañía de fusileros — *2 R.* , y así sucesivamente. El diámetro superior de la gorra debe



ser de 10 1/2 pulgadas, mientras que el inferior debe ser acorde al tamaño de la cabeza. La altura de la banda es de 1 1/3 pulgadas y la distancia desde la banda hasta la parte superior es de 2 5/8 pulgadas <sup>(839)</sup> .

**29 de enero de 1834 : Su Alteza Real. el Regimiento de Granaderos del Príncipe Heredero de Orange** [ *Grenaderskii Ego Korolevskago Vysochestva Naslednago Printsya Oranskago polk* ], rebautizado como Regimiento de Granaderos de Kiev, tendrá las letras *E.* y *O.* sobre charreteras y tirantes, con una corona arriba (Illus. 24) <sup>(840)</sup> .

**21 de marzo de 1834 :** el **Regimiento de Granaderos de Georgia** tendrá el número 10 en placas y botones de shako. Al reorganizarse de tres batallones a cuatro, los **pompones superiores e inferiores** serán de los siguientes colores:

a) *Pompones inferiores [repeiki]:*

1er batallón: Granaderos - rojo, Tiradores - amarillo, Fusileros - blanco con centro verde.

2do batallón: Granaderos: negro con rojo debajo, Tiradores: negro con amarillo debajo, Fusileros: blanco con negro debajo.

3.er batallón: Granaderos: rojo con azul claro debajo, Tiradores: amarillo con azul claro debajo, Fusileros: azul claro con un centro blanco.

4to batallón: Granaderos: azul claro con rojo debajo, Tiradores: azul claro con amarillo debajo, Fusileros: blanco con un centro azul claro.

b) *Pompón superior s [pompony]:*

1er batallón: Granaderos - rojo, Tiradores - amarillo, Fusileros - blanco.

2do batallón: Granaderos: negro con rojo debajo, Tiradores: negro con amarillo debajo, Fusileros: negro con blanco debajo.

3.er batallón: Granaderos: rojo con azul claro debajo, Tiradores: amarillo con azul claro debajo, Fusileros: blanco con azul claro debajo.

4to batallón: Granaderos: azul claro con rojo debajo, Tiradores: azul claro con amarillo debajo, Fusileros: azul claro con blanco debajo <sup>(841)</sup> .

**2 de mayo de 1834 :** El **Regimiento de Granaderos de Rostov** , rebautizado como Regimiento de Granaderos del Graf Arakcheev, tendrá la letra cirílica *R.* en charreteras y tirantes <sup>(842)</sup> .

**26 de septiembre de 1834 :** Se ordena a los rangos inferiores que lleven la **mochila** con dos cinturones colocados transversalmente sobre el pecho (Ilustración 25) <sup>(843)</sup> .

**14 de junio de 1835 :** El **Regimiento de Granaderos del Príncipe Federico de los Países Bajos** [ *Grenaderskii Printsya Fridrikha Niderlandskago polk* ],

rebautizado como Regimiento de Granaderos de Rostov, sustituirá la letra *P.* en charreteras y tirantes por un monograma de las letras *PF* y *N.* debajo una corona (Ilus. 26) <sup>(844)</sup> .

**15 de julio de 1833** - En el **Regimiento de Granaderos de Siberia**, las correas de los hombros deben tener dos letras cirílicas *S.* y *G.* en lugar de una sola letra *S* <sup>(845)</sup> .

**20 de agosto de 1835** - Se ordena que:

1) Los oficiales usan la **mochila** usando sólo dos cinturones de hombro sin ninguna correa horizontal sobre el pecho. Estos cinturones deben estar lacados (Ilustración 27).

2) Para los rangos inferiores se debe colocar en la parte exterior de la mochila, en el lado que se encuentra sobre la espalda del soldado, un **estuche de lino** [ *kholshchevyi chekhol* ] o un bolsillo [ *karman* ] para el gorro de forraje. Estos estuches se fabricarán con forros de abrigos gastados.

3) Para los bateristas, la **mochila** debe tener un cinturón como antes, usado sobre el hombro izquierdo <sup>(846)</sup> .

**31 de enero de 1836** : el **abrigo** [ *shinel* ] de los rangos inferiores tendrá nueve botones en lugar de diez, a saber: seis a lo largo de la abertura delantera, dos en los tirantes y uno en la solapa trasera <sup>(847)</sup> .

**4 de abril de 1836** - En los quintos batallones del Cuerpo de Granaderos **los pompones inferiores** serán: pelotón de granaderos: rojo con verde, pelotón de tiradores: amarillo con verde, compañías de fusileros: verde con centro blanco. En el Regimiento de Granaderos de Georgia, los pompones inferiores del quinto batallón deben ser los mismos que los prescritos para los regimientos anteriores, mientras que los pompones superiores son: pelotón de granaderos: rojo con verde, pelotón de tiradores: amarillo con verde, compañías de fusileros blancas con verde debajo. . Los ribetes de las gorras de forraje en los quintos batallones de todos los regimientos de granaderos serán: pelotón de granaderos: blanco arriba, rojo abajo; Pelotón de tiradores: blanco arriba, amarillo abajo; Compañías de fusileros: blanco arriba <sup>(848)</sup> .

**27 de abril de 1836** : **Los pompones** se forrarán con cuero negro <sup>(849)</sup> .

**13 de mayo de 1836** : **las cinchas** [ *podprugi* ] de las sillas de montar de los oficiales serán de color verde oscuro con franjas rojas <sup>(850)</sup> .

**21 de octubre de 1836** : **las plumas de Shako** [ *kivernye sultany* ] deben tener 19 1/4 pulgadas de alto desde la base triangular hasta la parte superior,

con una circunferencia superior de 10 pulgadas y una inferior de 7. Su peso no debe ser superior a 8 1/10 onzas <sup>(851)</sup> .

**14 de enero de 1837** : Los mangos de **las herramientas de atrincheramiento** [ *instrumento shantsovyi* ] ya no se pintan con pintura a base de aceite, sino que se barniza la madera [ *pokryvat lakom* ]. Las directivas para el transporte de estas herramientas son las siguientes:

“Para sujetar el hacha, la pala, el pico y el azadón a la correa a la que se cose el cierre del cinturón de la espada, se forma una funda por la que se pasa la correa sobre la que se sujetarán dichos artículos. Estos se instalan de la siguiente manera:

1) “Hacha [ *topor* ] — fijela con la hoja debajo de la bolsa; En el lado de la funda del hacha que mira hacia el cuerpo, a 1 1/4 pulgadas del borde afilado, coser una correa negra de 1 1/8 pulgadas de ancho y pasarla por la funda formada por la correa a la que está cosida la espada. -cierre de cinturón. Sujétalo con una hebilla de hierro del mismo tamaño que la utilizada para la mochila. La hebilla se cose ligeramente inclinada en el exterior de la cubierta de la cabeza del hacha, de modo que la esquina de esta hebilla no quede más alta que la cubierta de la cabeza del hacha” (Ilustración 28).

2) “Pala [ *lopatka* ] — Cose una correa de cuero negro, de 1 1/8 pulgadas de ancho, en el lado derecho de la parte posterior de la funda de la pala; Del mismo lado de la funda, pero del lado izquierdo, cose una hebilla de hierro del mismo tamaño que la utilizada para la mochila. Esta correa está unida con dos costuras; uno a la altura de la parte superior de la cubierta y el otro en el extremo de la correa, a 1 3/4 pulgadas de la parte superior de la cubierta y a 14/3 pulgadas [sic, "8/3 *vershka*" — MC ] del costado. La correa se pasa a través de la funda formada por la correa a la que está cosido el cierre del cinturón de espada, y se sujeta a una hebilla cosida a la izquierda de la funda y colocada adecuadamente para la correa" (Ilus. 28).

3) “Azadón [ *motyga* ] — En la cara de la cubierta del azadón, a 2 5/8 pulgadas de su extremo puntiagudo y usando una costura, cosa una correa negra de 1 1/8 de pulgada de ancho, dejando 1 3/4 pulgadas de su extremo libre. A lo ancho de este extremo libre se corta una hendidura por la que se tira la correa, después de enrollarse alrededor del azadón, y se pasa a través de la funda formada por la correa a la que se cose el cierre del cinturón de espada, fijándose a una hebilla de hierro de del mismo tamaño que se utiliza para la mochila. Esta hebilla se cose a la cubierta del extremo romo del azadón, al lado del mango, y no debe ser más alta que la cubierta del extremo romo del azadón" (Ilus. 29).

4) “El pico [ *kirka* ] debe llevarse exactamente de la misma manera que el azadón” (Ilus. 29).

“Además de estos accesorios, hay una pestaña en forma de oreja [ *ushko* ], hecha de una correa de 1 1/8 de pulgada de ancho, en el cinturón de la bolsa a medio camino entre la correa para el hombro y la bolsa [pero 4 3/8 pulgadas encima de la bolsa para el hacha). Esta pestaña sirve para sujetar los mangos de la pala, el hacha, el azadón y el pico, y está acabada en blanco para aquellas tropas que tienen equipo blanco y en negro para aquellas que tienen equipo negro. Una herramienta de atrincheramiento con tal ajuste se transporta de la siguiente manera: el mango se inserta a través de la lengüeta que está fijada al cinturón transversal, y la herramienta se coloca con la parte posterior de la cubierta hacia la ranilla del cinturón de espada; la correa que está cosida a la funda se pasa a través de la funda entre la rana y el cierre, se fija a la hebilla de la funda, se empuja a través del pequeño lazo y se dobla hacia abajo para que la curva quede en el punto de 5/8 de pulgada. . La herramienta se ajusta de manera que su tapa no toque el cuerpo de la bolsa <sup>(852)</sup> ”.

**15 de julio de 1837** : los oficiales reciben un nuevo patrón de **fajín** [ *sharf* ] que, en lugar del encaje ancho anterior, tiene un encaje plateado estrecho con tres franjas de seda naranja claro y negro, y está en todo su ancho entre los dos botones inferiores de el abrigo (Ilustración 30) <sup>(853)</sup> .

**17 de diciembre de 1837** : para introducir uniformidad en **las charreteras** de los oficiales , se confirma un nuevo patrón con la adición de una cuarta trenza estrecha [ *uzkii vitok* ] (Ilus. 31) <sup>(854)</sup> .

**17 de enero de 1838** - En verano, **los horners del estado mayor** del regimiento [ *shtab-gornisty* ], cuando están montados en formación, deben usar pantalones de invierno [ *bryuki* ]. En lugar de mochilas llevarán maletas [ *chemodany* ] del modelo de caballería. Sus caballos deben tener bridas [ *uzdechki* ] y una silla de montar diseñada según la de los artilleros montados, sin shabraque ni manta de montar [ *cheprak ili val'trap* ] <sup>(855)</sup> .

**16 de agosto de 1838** : **El Regimiento de Granaderos del Archiduque Francisco Carlos** [ *Grenaderskii Erts-Gertsoga Frantsa-Karla polk* ], rebautizado como Regimiento de Granaderos de Samogitia, tendrá un monograma en las hombreras y tirantes formado por las letras *F.* y *K.* bajo una corona (Ilus. 32) <sup>(856)</sup> .

**4 de enero de 1839** : los generales y los oficiales de campo y de compañía no deben tener lazos ni bandas [ *banty* ] en la parte delantera de sus **pantalones** o **pantalones** . Estos deben usarse completamente lisos de la manera prescrita para los rangos inferiores <sup>(857)</sup> .

**16 de marzo de 1839 : los cinturones de bolsa** [ *perevyazi* ] y **los cinturones de espada** [ *portupei* ] de los rangos inferiores , que al principio tenían 3 7/8 pulgadas de ancho y luego, desde 1828, 3 pulgadas de ancho, pasarán a tener 2 3/5 pulgadas de ancho. con tiras a 1/5 de pulgada del borde. **Los cinturones transversales de los bateristas** [ *barabannyya perevyazi* ] son como antes, 4 2/5 pulgadas de ancho <sup>(858)</sup> .

**15 de septiembre de 1839** - Como Su Alteza Imperial el Gran Duque CONSTANTINE N IKOLAEVICH [ *Ego Imperatorskoe Vysochestvo Velikii Knyaz K ONSTANTIN N IKOLAEVICH* ] es el coronel honorario [ *Shef* ] del **Regimiento de Granaderos de Georgia** [ *Gruzinskii Grenaderskii polk* ], los cuellos y solapas de los puños de los oficiales Los abrigos de este regimiento deben tener barras de encaje doradas [ *petlitsy* ] <sup>(859)</sup> .

**26 de mayo de 1840** : Las charreteras y tirantes del **Regimiento de Granaderos de Su Majestad el Rey de Prusia** [ *Grenaderskii Ego Velichestva Korolya Prusskago polk* ] tendrán un nuevo monograma formado por las letras F., W. y R. (Ilus. 33). y los oficiales deben tener barras de encaje dorado en sus abrigos <sup>(860)</sup> .

**9 de septiembre de 1840** : **El Regimiento de Granaderos Yekaterinoslav de Su Alteza Imperial el Tsesarevich Heredero** [ *Yekaterinoslavskii Grenaderskii Ego Imperatorskago Vysochestva Naslednika Tsesarevicha polk* ] tendrá el monograma de Su Alteza bajo una corona en charreteras y tirantes (Ilus. 34) y barras de encaje dorado en las cuellos y puños de chaquetas de oficiales <sup>(861)</sup> .

**16 de octubre de 1840** : Los rangos inferiores que se han ganado el derecho a licenciarse con licencia indefinida [ *bezsrachnyi otpusk* ] pero que voluntariamente permanecen en servicio activo deben usar **galones de oro** [ *shevrony ili nashivki, iz zolotago galuna* ] en la manga izquierda, uno por cada cinco años de servicio extra. Sobre esta misma base, estos mismos galones se otorgan a los suboficiales que han rechazado el ascenso al rango de oficial y reciben dos tercios del salario de un alférez por servir cinco o más años después de rechazar dicho ascenso <sup>(862)</sup> .

**23 de enero de 1841** : las capas [ *bolshie vorotniki* ] de **los abrigos** de los oficiales deben tener 28 pulgadas de largo, medidas desde el borde inferior del cuello [ *malyi vorotnik* ] <sup>(863)</sup> .

**26 de noviembre de 1842** : hasta que se apruebe un nuevo uniforme, los oficiales y los rangos inferiores del Regimiento de Granaderos de Georgia y del Regimiento de Carabineros de Erivan deben usar **gorros de forraje** en lugar del tocado de piel de oveja <sup>(864)</sup> .

[“Los circasianos merecen el carácter de excelentes tiradores, y los **oficiales rusos** son las primeras víctimas de su habilidad. Estos mueren en un número muy considerable, un número, por cierto, bastante desproporcionado con el de los soldados. Con frecuencia se ha visto necesario hacerles llevar el gran abrigo de estos últimos para salvarlos de los bailes del enemigo; pero esta precaución repugna a su valor; y, si bien es opcional, no sólo lo desdeñan, sino que incluso hacen ostentación en su vestimenta. El **gorro blanco** es el que prefieren, y un **ajustado abrigo de damasco** del país es su traje habitual. La disciplina les permite total libertad en este punto”. Rusia bajo el *autócrata Nicolás I.* Iván Golovine, 1846. Vol. 2, página 325.]

[“‘Maten a los negros’, dijeron los turcos, refiriéndose a los oficiales rusos, ‘y todo se acabará con los grises (los soldados)’”. Rusia *bajo el autócrata Nicolás I.* Iván Golovine, 1846. Vol. 2, página 310.]

**8 de abril de 1843** : los oficiales y combatientes de rango inferior reciben un nuevo modelo de **shako** [ *kiver* ], de 8 1/3 pulgadas de alto y ligeramente curvado hacia adentro hacia la parte inferior. Se prescriben nuevas dimensiones para los **penachos** de shako: 17 pulgadas de alto desde la cuenca hasta la parte superior, una circunferencia superior de 9 1/4 pulgadas y una circunferencia inferior de 6 1/8 pulgadas (Ilustraciones 35 y 36) (865 ).

Además, **las distinciones de rango** para los rangos inferiores en forma de adornos cosidos a los tirantes [ *nashivki na plechevykh pogonakh* ] se establecen de la siguiente manera:

- 1) Para sargentos [ *feldfebeli* ] — galón dorado ancho, cosido en una fila a lo largo de la correa del hombro, cerca del ojal (Illus. 37a).
- 2) Para candidatos a oficiales distinguidos [ *portupei - praporshchiki* ] y candidatos a oficiales [ *podpraporshchiki* ] — galón dorado estrecho alrededor del borde de las correas de los hombros (Ilus. 37b).
- 3) Para la sección de suboficiales [ *otdelennye unter-ofitsery* ] — cinta estrecha de lana [ *bason* ], blanca con una franja roja en el centro, en tres filas a lo largo de la correa del hombro (Ilustración 37c).
- 4) Para otros suboficiales [ *prochie unter-ofitsery* ] — la misma cinta, cosida sobre la misma pero en dos filas (Ilus. 38a).
- 5) Para cabos lanza [ *yefreitory* ] — la misma cinta, cosida en la misma pero en una fila (Illus. 38b) <sup>(866)</sup> .

**8 de abril de 1843** : para distinguir las más fácilmente de las charreteras de los oficiales de campo, se ordena que las **charreteras de los tambores**

**mayores** [ *tambur-mazhorskije epolety* ] tengan seda roja mezclada con los hilos trenzados de oro y en los flecos colgantes (Ilus 39) <sup>(867)</sup> .

**10 de mayo de 1843** - Las fundas de las **cartucheras** [ *patronnyya sumki* ] no deben tener ninguna rotura en la parte superior [ *bez pereloma vverkhu* ] y deben medir [con la funda cosida al cuerpo de la bolsa]: largo - 8 3 /4 pulgadas, ancho en el borde superior: 9 5/8 pulgadas, ancho en el borde inferior: 10 1/2 pulgadas <sup>(868)</sup> .

**2 de junio de 1843** : se confirma el método de colocación de la placa shako y la **insignia** de distinción en el shako, según el cual el borde inferior de la placa shako, con o sin la insignia de distinción, debe quedar en el punto medio a lo ancho. de la correa shako lacada, con la cruz de la corona en la placa situada en el borde inferior de la insignia para distinguirla. La insignia de distinción en sí debe estar a la altura de la parte superior del shako (Ilus. 36) <sup>(869)</sup> .

**2 de enero de 1844** : los oficiales deben tener una **escarapela** de metal oblonga [ *kokarda* ] en la banda de sus gorras de forraje, en los mismos colores que la escarapela de los sombreros de los oficiales (Illus. 40) <sup>(870)</sup> .

**8 de enero de 1844 - Los cornistas** [ *shtab-gornisty* ], cuando están montados en formación, pueden llevar espuelas <sup>(871)</sup> .

**8 de mayo de 1844** : se ordena que los shakos [ *kivera* ] sean reemplazados por **cascos** [ *kaski* ] de cuero lacado en negro, con dos viseras (delantera y trasera), soportes de latón (dorado para los oficiales) encima y detrás de la corona, y, encima de los soportes superiores, un tubo con dos aberturas redondas en los laterales, que, cuando se desee, se pueden abrir o cerrar girando el tubo. En la parte superior del tubo, cerrándolo, se suelda una ornamentación en forma de granada de una sola llama, en la que se coloca un penacho de crin negro [ *sultán* ], sujeto al tubo mediante un tornillo que pasa al *interior* . del tubo. La parte exterior superior del tornillo termina en una pequeña parte redonda en forma de botón convexo. Estos cascos deben tener la misma placa, escamas en la barbilla y la misma insignia para distinguirlos que los shakos (Ilustraciones 41 y 42). Los generales y los oficiales de campo y de compañía deben usar las escamas del casco sujetas a la barbilla sobre la visera delantera, y deben usar el casco en lugar del sombrero cuando usan el abrigo (con pluma) (Illus. 43) o el levita (Ilus. 44). En la vestimenta de campaña, el casco también debe usarse sin pluma, como también es el caso para el entrenamiento, las monturas de guardia y los desfiles que tienen lugar dentro de la unidad <sup>(872)</sup> .

**20 de mayo de 1844** - Se aprueba un nuevo esquema para **las gorras de forraje** de los rangos inferiores, según el cual los ribetes en el borde superior

serán: en el 1.er batallón - rojo, en el 2.º - blanco, en el 3.º - azul claro , en el cuarto, amarillo, y en el quinto, verde oscuro. La banda de la gorra permanece como antes, roja con números y letras cirílicas recortadas en tela amarilla: en la 1.ª compañía de Granaderos - *I.GR* , en la 1.ª compañía de Fusileros - *I.R.* , y así sucesivamente, como antes. Para los oficiales de todos los batallones, la banda de la gorra y los ribetes en el borde superior son rojos <sup>(873)</sup> .

**30 de junio de 1844** - El **Regimiento de Granaderos de Su Alteza Imperial MICHAEL P AVLOVICH** [ *Grenaderskii Ego Imperatorskago Vysochestva MIKHAILA P AVLOVICHIA polk* ], rebautizado como Regimiento de Granaderos de Siberia, tendrá el monograma de Su Alteza bajo una corona en charreteras y tirantes (Ilus . 45), y los cuellos y solapas de los puños de las chaquetas de los oficiales deben tener barras de encaje doradas <sup>(874)</sup> .

**17 de noviembre de 1844** : se aprueban las instrucciones para guardar y proteger la **pluma del casco** [ *kasochnyi sultan* ]:

“Cuando los rangos inferiores están en campaña y deben usar cascos sin plumas, las plumas deben guardarse en los abrigos. Si el personal usa sus abrigos [ *mundiry* ], entonces la pluma debe colocarse en el medio del abrigo antes de enrollarlo de modo que el pequeño ajuste redondo quede en un lado al mismo nivel que el borde del abrigo mientras que las hebras quedan estirado suavemente hacia el otro lado a lo ancho del rollo. Si el personal lleva sus abrigos, entonces la pluma se enrolla dentro del abrigo [ *mundir* ] de la misma manera. Cuando se lleva abrigo y abrigo, la pluma se coloca simplemente en el estuche del abrigo, que siempre queda encima de la mochila. Sin embargo, para que el penacho mantenga una buena apariencia en cualquier caso, es necesario que al sacarlo del casco se junten sus hilos de manera que el encaje redondo quede hacia afuera y se aten con un hilo a unos 5 centímetros por debajo. el racor redondo <sup>(875)</sup> ”.

**7 de diciembre de 1844** : los generales que vistan una casaca de regimiento [ *polkovoï mundir* ] cuando no están de servicio deben tener una **pluma blanca** [ *sultán* ] en el sombrero [ *shlyapa* ] en lugar de una negra <sup>(876)</sup> .

**4 de enero de 1845** - Los cascos de los oficiales deben tener, en el lado derecho, debajo de las escamas de la barbilla, una **escarapela** de metal con el modelo del que se lleva en el sombrero [Illus. 46] <sup>(877)</sup> .

**9 de agosto de 1845** : la **pluma** no debe usarse con la vestimenta de campamento [ *pre lagernoi forme* ], incluso si el personal con derecho a las plumas lleva abrigos [ *mundiry* ] <sup>(878)</sup> .



**26 de abril de 1846** : en lugar de una punta de lanza de latón, se utilizan **guidons de unidad** [ *zhalonerskie znaki* , del p. *jalonner* — MC . ] deben tener una bola de latón <sup>(879)</sup> .

**23 de junio de 1846** : Tras la introducción de las armas de percusión en la infantería (ilus. 47), se aprueba para todas las tropas la siguiente descripción para el ajuste de la **bolsa del casquillo de percusión** [ *kapsyulnaya sumka* ]:

En la infantería, la bolsa para gorras se sujeta al cinturón transversal de la bolsa para cartuchos. Para esto, se cose oblicuamente una pequeña correa rectangular negra en la parte posterior de la bolsa, de 3 1/4 pulgadas de ancho y 2 5/8 pulgadas de alto, con dos ojales en las esquinas superiores, cortados a 1/2 pulgada de los bordes. El extremo izquierdo de esta costura debe estar al menos a 1/4 de pulgada por debajo del borde superior de la bolsa, y su centro al menos a 7/8 de pulgada del fondo de la bolsa. Debajo del cinturón cruzado hay dos botones de cuero cosidos, colocados apropiadamente para los ojales de la correa del bolso. Cuando la correa de la bolsa está sujeta al cinturón transversal, el borde inferior del cinturón debe estar directamente contra la costura de la correa de la bolsa. La bolsa debe estar en el lado derecho del pecho del soldado, a 1 3/4 pulgadas de una línea que pasa desde la abertura del cuello hasta el centro del pecho, y el borde recto superior de la bolsa adjunta debe estar horizontal y opuesto al tercer botón. desde la parte superior del abrigo (Illus. 48 y 49) <sup>(880)</sup> .

**9 de enero de 1848** : en los días en que están obligados a permanecer con vestimenta ceremonial [ *prazdnichnaya forma* ] después del montaje de la guardia [ *posle razvoda* ], a los generales y oficiales de campo y de compañía se les permite usar levita **con** casco y pluma. para salir (Ilus. 50) <sup>(881)</sup> .

**28 de marzo de 1848** - Con motivo del cambio de nombre del Regimiento de Granaderos de Georgia a **Su Alteza Imperial el Gran Duque CONSTANTINE N IKOLAEVICH 'S Grenadier Regiment** [ *Grenaderskii Ego Imperatorskago Vysochestva Velikago Knyazya KONSTANTINA NIKOLAEVICHIA polk* ], oficiales de campo y de compañía y rangos inferiores de A este Regimiento se le ordena tener la cifra de Su Alteza en charreteras y tirantes, de acuerdo con el patrón especialmente aprobado por la MÁXIMA autoridad , en oro para los oficiales de campaña y de compañía y en tela roja para los rangos inferiores (Ilus. 51) <sup>(882)</sup> .

**8 de agosto de 1848** : este regimiento, al mismo tiempo que otras tropas de infantería del **Cuerpo Separado del Cáucaso** , recibe nuevo uniforme y equipo, de acuerdo con la siguiente descripción, aplicable a todas las tropas:

1.) En lugar del gorro de piel de oveja, un **gorro** [ *shapka* ] según el modelo de los cosacos de línea, con la parte superior de tela militar de color verde

oscuro y con ribetes encima de tela del mismo color que las correas de los hombros. Los shapkas de los oficiales deben estar adornados con encaje. Estos shapkas no deben tener placas, granadas ni escamas en la barbilla, pero deben fijarse insignias de distinción en el frente (para aquellas tropas que tengan ese derecho).

2.) En lugar del abrigo [ *mundir* ], un **medio caftán** [ *polukaftan* ], con cuello, tirantes y ribetes como el que ahora se usa en el abrigo. En los regimientos en los que los oficiales tienen barras de encaje, deben tener otro medio caftán sin barras de encaje, y deben usar el que tiene barras de encaje sólo en aquellas ocasiones en las que ahora se usa la casaca [ *mundir* ]. El medio caftán con barras de encaje también debe tener dos barras en los puños, como en el caso de los cosacos. Los no combatientes y las tropas en el tren [ *furshat* ] deben usar medios caftanes, *sharavary* [pantalones caucásicos - MC] y shapkas como los de los combatientes, pero de tela gris para aquellos cuyo uniforme se prescribe que sea gris.

3.) En lugar de pantalones de invierno y verano, **pantalones sharavary** de invierno y verano .

4.) **Botas** con caña larga, de cuero negro ruso [ *yuft* ], para tropas en servicio activo en lugar del tercer par normal.

5.) En lugar de la cartuchera y el cinturón cruzado, una **bolsa para municiones** [ *patrontash* ] de cuero ruso negro, con espacio para 60 balas y con un cinturón de cuero ruso blanco ennegrecido como en los jägers.

6.) En lugar del cinturón de espada, un **cinturón con rana** [ *poynoi remen s lopastyu* ], según un patrón especial, de cuero ruso blanco ennegrecido como en los jägers, sujeto con una placa de hierro ennegrecida.

7.) En lugar de la mochila de piel de becerro, una **mochila** de cuero ruso negro, destinada a durar ocho años.

8.) Las **correas** de la mochila deben ser de cuero ruso blanco según el patrón que ahora usan todas las tropas, pero ennegrecidas como en el caso de los jägers.

9.) Una **olla de hierro** [ *kotelok* ] con tapa, que se entregará a cada tercer hombre y que deberá llevar el personal de segunda fila. El resto del personal mantiene el recipiente en uso.

10.) En lugar de la espada corta [ *tesak* ], se entregará una **espada de zapador** [ *sapernyi nozh* ] a todos los combatientes de rango inferior sin excepción. Como parte de la vaina se incluirá una funda para la bayoneta,

según el modelo del dragón. La misma espada de zapador se entregará a las tropas del Tren y a aquellos de rango inferior no combatientes que tengan cualquier tipo de arma, pero sin la funda para la bayoneta si el arma no es un mosquete.

11.) Los oficiales deben tener **medios sables** con hojas de shashka caucásicas, pero con empuñaduras de dragón, con un cinturón de espada expuesto sobre el hombro como el que usa Su Alteza Real el Príncipe Heredero del Regimiento de Dragones de Württemberg (ex Dragones de Nizhnii Novgorod).

[ *Dragunskii Ego Korolevskago Vysochestva Naslednika Printsya Virtembergskago (byvshii Nizhegorodskii) polk* ], adornado con encaje del mismo color que los botones. (Ilustraciones 52, 53, 54, 55, 56, 57, 58 y 59.)

Junto a ello está dirigido por la MÁXIMA AUTORIDAD :

1.) En climas cálidos, las tropas del Cuerpo Separado del Cáucaso pueden usar **gorras forrajeras** con visera larga, hechas con abrigos gastados [ *mundiry* ].

2.) En lugar de piel de venado [ *losinnaya kozha* ], **el equipo** será cuero ruso [ *yuftovaya kozha* ], ennegrecido y encerado [ *vychernennaya voskom* ], para todas las tropas del Cuerpo del Cáucaso. Los equipos de piel de venado blanca actualmente en uso deberán ennegrecerse durante el resto de su vida útil.

3.) Los generales, ayudantes y, en general, todos los oficiales que se encuentran en el Cáucaso pero no cumplen con su deber asignado [ *nesostoyashchie v stroyu* ], deben conservar el uniforme y el tocado actuales.

4.) La **División de Reserva** [ *Rezervnaya diviziya* ] del Cuerpo Separado del Cáucaso mantendrá el actual uniforme normal del Ejército, y el nuevo se expedirá únicamente a aquellos que sean enviados permanentemente al Cáucaso.

5.) Los destacamentos de tropas del Cuerpo Separado del Cáucaso deben usar uniforme caucásico cuando estén en el Regimiento de Infantería Modelo y en la Batería de Infantería Modelo [ *Obraztsovyi Pekhotnyi polk i Obraztsovaya Peshaya Batareya* ].

Las piezas del uniforme y demás artículos aquí mencionados se confeccionarán conforme a las siguientes descripciones:

*Tocado de Shapka* , como el de los cosacos de Línea, de tela militar de color verde oscuro, con ribetes de tela del color de los tirantes. El cuerpo de piel de oveja negra, con correas atadas en lugar de escamas en la barbilla. Las tropas

con insignias de distinción deben sujetarlas en la parte delantera del shapka en el cuerpo de lana.

Medio caftán: tela militar de color verde oscuro; cuello, tirantes y ribetes en colores del regimiento, como los que se encuentran actualmente en el abrigo. Puños en las mangas según estampado, con abertura, de tela verde oscuro con ribetes rojos, pero sin solapas ni botones. Las faldas del semicaftán tienen aberturas por detrás y solapas en los bolsillos, sin ribetes. Las faldas están cosidas hasta la cintura con algunos pequeños pliegues, para darle volumen debajo. El medio caftán debe estar a 8 3/4 pulgadas por encima de las rodillas cuando lo usa un hombre arrodillado. Los semicaftanes para suboficiales tienen el patrón actual de encaje cosido en el cuello y los puños. Botones: 9 en la parte delantera, 2 en los tirantes y 2 en la cintura, para un total de 13.

*Sharavary* de invierno : tela militar de color verde oscuro, con pliegues al frente, tres a cada lado, forrado en lino, con una cintura de 3 1/2 pulgadas de ancho al frente y 2 5/8 pulgadas de ancho detrás. Longitud del *sharavary*: la mitad trasera debe estar nivelada con la parte superior del talón de la bota, mientras que la mitad delantera es 7/8 de pulgada más corta que la trasera. El ancho de la parte inferior del *sharavary* y las costuras laterales son como los de los pantalones que se utilizan actualmente. A los soldados del Tren y a los no combatientes que vayan a llevar shapkas, medios caftanes y *sharavary* de tela gris de fábrica se les entregará este material, junto con los adornos necesarios, sobre la misma base de asignación que a los combatientes de rango inferior.

*Sharavary* de verano : de lino flamenco procedente del ejército [ *flamskoe armeiskoe polotno* ], con la misma cintura, pero de 3 pulgadas de ancho por delante y 1 3/4 pulgadas de ancho por detrás. La longitud del *sharavary* y el ancho de la parte inferior deben ser los mismos que los de los pantalones que usa actualmente la infantería.

Botas altas [ *Sapogi dlinnye* ] - de cuero ruso negro, con ribetes [ *rantovye* ], con parte superior cosida [ *prishivnyya golovki* ]. Cuando sea necesario, las botas se pueden usar sobre el *sharavary* de tela, asegurándose por encima de la rodilla mediante una correa y una hebilla de hierro.

Mochila: según el modelo, de cuero ruso negro, forrada de lino, con una tira de cuero crudo para atar la parte superior de la mochila. La mochila terminada mide 19 pulgadas de alto y 18 3/8 pulgadas de ancho. La tanga cruda mide 1/4 de pulgada de ancho y 44 pulgadas de largo. Las correas de la mochila son de cuero ruso blanco, ennegrecidas con cera como las de los jägers. La mochila tiene una hebilla de hierro y dos ganchos de hierro, y las correas de la mochila tienen dos anillos de hierro y dos hebillas de hierro.

Estuche de abrigo, como antes.

Olla para cocinar: de chapa de hierro, con tapa, estañada por dentro y con mango de hierro. La olla debe tener 8 1/8 pulgadas de alto con tapa, 3 3/4 pulgadas de ancho y 21 1/4 pulgadas de ancho. La tapa mide 1 3/4 pulgadas de alto. La olla con tapa pesa 3 libras mientras que el asa pesa 2 1/2 onzas. Este bote se entrega a uno de cada tres hombres y debe ser llevado por personal de segunda fila. Los otros hombres deben tener la lata de acero actualmente en uso.

Bolsa para municiones, según el modelo, de cuero ruso negro, al igual que la funda, que tiene un forro de lino, con un forro interior de cuero, espacios para 60 cartuchos y dos hebillas de hierro.

Cinturón cruzado para la bolsa de municiones: de cuero ruso blanco, de 56 pulgadas de largo, 1 1/3 pulgadas de ancho, ennegrecido como para los jägers.

Cinturón: con ranilla y funda para espada de zapador, de cuero blanco ruso, ennegrecido como para jägers. Se utilizará una placa de cinturón de hierro ennegrecido con cerrojo para sujetar este cinturón por delante <sup>(883)</sup> .

**23 de septiembre de 1848** - Como complemento a los cambios del 8 de agosto de este año, se confirma la siguiente descripción sobre el ajuste de la **bolsa de municiones** y **de la bolsa de percutores** para las tropas del Cuerpo Separado del Cáucaso: La bolsa de munición se lleva en un cinturón que cruza el hombro izquierdo y encima de los cinturones de la mochila, de una longitud tal que cuando el soldado lleva la mochila, la bolsa de municiones en la espalda está 7/8 de pulgada debajo de ella y se puede mover libremente hacia adelante desde debajo del brazo derecho. Los extremos del cinturón se pasan a través de presillas, uno de los cuales está cosido a lo largo de la esquina izquierda de la bolsa con su borde superior a la altura de la curva de la funda. El otro bucle se cose a lo largo en la esquina derecha, pero ligeramente inclinado. Los extremos del cinturón se sujetan con hebillas en las esquinas de la bolsa, en su parte inferior. La bolsa para el gorro de percutor, del mismo diseño que la aprobada para otras tropas, está firmemente sujeta al lado frontal de la bolsa de municiones en la esquina extrema derecha de modo que su borde superior quede al mismo nivel que el borde superior de la bolsa de municiones. y está ubicado de manera que quede oculto debajo de la cubierta de la bolsa <sup>(884)</sup> .

**31 de octubre de 1848** - Como complemento a estos mismos cambios, se aprueba la siguiente descripción del **cinturón de espada de los oficiales** [ *ofitser'skaya portupeya* ] en el Cuerpo Separado del Cáucaso, así como la forma de llevarlo y el medio sable: "Los oficiales 'Cinturón de espada, de tafilete negro [ *safyan* ], adornado con galoon, de 7/8 de pulgada de

ancho y dorado o plateado según el color de los botones, debe tener una longitud tal que los anillos a los que se unen las eslingas. llegar a la cintura del oficial. El cabestrillo delantero [ *perednii pasovyi remen* ] mide 3 1/2 pulgadas de largo y el trasero mide 13 1/8 pulgadas. La longitud de la pequeña correa que los conecta depende del tamaño de la cintura y puede ser 4 pulgadas o más. En la vaina del medio sable, los soportes y anillos a través de los cuales pasan las eslingas se colocan de la siguiente manera: soporte superior - en la parte superior de la pieza final, que a su vez mide 1 3/4 pulgadas de largo, soporte inferior - 8 3/4 pulgadas debajo de la parte superior. Los anillos en sí están soldados a los soportes de los anillos, no en la curva que sigue el borde de la hoja, sino en un tercio de su circunferencia, en el lado del medio sable que mira hacia el cuerpo. El cinturón de espada se lleva sobre el caftán y debajo de la charretera derecha, entre el botón y la pequeña correa de la charretera. La hebilla delantera debe estar a la altura del tercer botón desde arriba. La correa de conexión del lado izquierdo pasa a lo largo de la costura de la cintura. El cabestrillo trasero descansa sobre el muslo, mientras que el medio sable, con la hoja hacia arriba, está algo por delante del lado izquierdo del cuerpo, de modo que la parte superior de la empuñadura queda a la misma altura que el tercer botón de la chaqueta desde abajo. , y para que su peso quede igualmente soportado por ambas eslingas. Los extremos del cinturón de espada y de las eslingas se pasan a través de pequeños lazos ajustables provistos para que no cuelguen flojos." <sup>(885)</sup> .

**24 de noviembre de 1848** : los cambios de uniforme del 8 de agosto de este año se amplían para aplicarse a **los no combatientes** [ *nestroevye* ] <sup>(886)</sup> .

**14 de marzo de 1849** : Los oficiales del **Regimiento de Granaderos del Rey de los Países Bajos** [ *Grenaderskii Korolya Niderlandskago polk* ], (anteriormente Kiev y luego Príncipe de Orange), tendrán barras de encaje dorado en el cuello y los puños del abrigo y un código debajo. una corona en las charreteras, según el diseño aprobado por la MÁXIMA autoridad (Illus. 60) <sup>(887)</sup> .

**19 de abril de 1849** : con la introducción de nuevas **cornetas de señales inglesas** [ *Angliiskie signalnye rozhki* ] (Illus. 61) en los regimientos de granaderos y el resto de la infantería, se debe utilizar la siguiente directiva al ajustarlas a sus cinturones, y es aplicable a toda la infantería. tropas.

1.) El cinturón para llevar la corneta está cortado de un equipo de cuero viejo, de 1 1/4 pulgadas de ancho, tan largo que la corneta que cuelga de él quede a la altura de la muñeca de la mano izquierda.

2.) Coser una hebilla de latón en el extremo inferior del cinturón, del mismo ancho que el cinturón. Sujete el extremo superior del cinturón, pasado por el

doblez de la corneta, a la hebilla y páselo por debajo del lazo cosido debajo de la hebilla, de modo que pueda verse durante 1 1/4 pulgadas.

3.) El lazo pequeño, del mismo ancho que el cinturón, debe estar hecho del mismo cuero, pero la hebilla debe ser la que usan las tropas en los cinturones de patrón actual, ya que estos cinturones tienen el mismo ancho que los cinturones. prescrito para las cornetas inglesas.

4.) Los cornetas deben usar el cinturón y la corneta sobre el hombro izquierdo, debajo del cinturón del hombro, de modo que la hebilla quede en el pecho al lado del segundo botón del abrigo mientras que la corneta esté a lo largo del muslo derecho con la boquilla hacia arriba y la campana abajo (Illus. 62) <sup>(888)</sup> .

**14 de septiembre de 1849** : se aprueba el tipo de **pistola de percusión** [ *udarnyi pistolet* ] para generales y oficiales de campaña y de compañía de regimientos de granaderos y otra infantería (Ilus. 63) <sup>(889)</sup> .

**9 de noviembre de 1849** : el **casco** será más ancho que antes para que, cuando se use, cubra la parte superior de las orejas. Esto se aplica a todas las tropas con cascos (Ilus. 64) <sup>(890)</sup> .

**25 de noviembre de 1849** - Se da la MÁXIMA aprobación a la siguiente directiva relativa al ajuste del **casco** :

El casco es lo suficientemente grande para que la cabeza nunca sufra molestias bajo ninguna circunstancia y los bordes inferiores llegan hasta la parte superior de la oreja incluso cuando se usan orejeras de invierno grandes [ *zimnie naushniki* ]. Sin embargo, siempre se lleva puesto el casco, de modo que la parte superior de la oreja quede oculta por debajo. Al mismo tiempo, para que los tornillos que sujetan las escamas de la barbilla no presionen la cabeza, las escamas de la barbilla se fijan 1/2 pulgada más alto que antes; es decir, de modo que haya 3 pulgadas desde el borde inferior del casco hasta el punto superior de las escamas del mentón (Ilus. 64) <sup>(891)</sup> .

**25 de noviembre de 1849** - El **shapka** de piel de oveja aprobado el 8 de agosto de 1848 para las tropas de infantería del Cuerpo Separado del Cáucaso debe llevarse un poco detrás de la cabeza e inclinado sobre la ceja derecha, de modo que el lado izquierdo de la frente quede expuesto oblicuamente (892) .

**24 de diciembre de 1849** : la empuñadura del medio sable de **oro** otorgado por la valentía será dorada en lugar de envuelta con cuero lacado negro (Ilustración 65) <sup>(893)</sup> .

**17 de enero de 1851** - Se aprueba la siguiente descripción, aplicable a todas las tropas de infantería, de la manera de recoger y doblar hacia atrás los faldones [ *poly* ] del **abrigo** durante la marcha.

a.) Las faldas del abrigo se recogen por dentro y se abrochan mediante siete botones o botones de cuero, cosidos por dentro en el borde inferior de las faldas, y un número igual de presillas cosidas en las faldas a la altura adecuada para que al abrocharse, las faldas no lleguen más abajo de la rodilla. Para una mejor sujeción, se pueden coser ganchos de alambre en lugar de botones en el borde de los faldones (Ilustración 66).

b.) Cuando hace calor, también se pueden doblar hacia atrás los faldones recogidos del abrigo. Para esto, se cose una palanca de cuero en el interior, en un lado, justo en el pliegue hacia arriba, y se cose otro lazo en el otro lado, lo suficientemente largo como para que las faldas se puedan unir cuando se pliega hacia atrás (Ilustración 67) (894) .

**8 de julio de 1851** — Con la entrega a las fuerzas de **armas de percusión** con estuches o cubiertas para disparar tetinas [ *sterzhni* ], se retira la cubierta [ *polunagalishche* ] utilizada hasta ahora. Además, se aprueban los patrones y descripciones de los siguientes artículos:

a.) **Tambor de infantería** [ *Pekhotnyi baraban* ] — el casco [ *kadlo* ] del tambor es de latón (del mismo color que los soportes del casco, como antes), cilíndrico, de 14 pulgadas de diámetro pero sólo 9 7/8 pulgadas de alto. Ambos bordes están doblados sin filo hacia adentro para formar un tubo y, cuando se doblan, tienen un grosor de 1/2 pulgada. En la costura del caparazón, a 5 1/4 pulgadas del borde inferior, hay un pequeño agujero redondo de 1/2 pulgada de diámetro.

Soporte de tambor [ *Barabannaya skoba* ]: pieza del mismo estilo de latón, de 1 1/8 pulgadas de ancho por 7 pulgadas de largo, doblada de modo que tenga 1 1/4 pulgadas de alto y 2 1/4 pulgadas de largo. Sus pies, mediante los cuales se suelda al caparazón, miden 1 1/8 de pulgada de largo y son semicirculares. Este soporte está soldado a la carcasa debajo del orificio, a poco más de 1 3/4 pulgadas del borde inferior. Hay un pequeño orificio circular en la parte superior del soporte y un pequeño orificio rectangular en la parte inferior, del mismo tamaño que el tornillo de hierro, del cual se habla más a continuación.

Gancho para tambor [ *Barabannyi kryuchek* ]: latón, del mismo color que el casco, con una base redonda de 7/8 de pulgada, soldado al casco en el lado opuesto al soporte, a 1 3/4 pulgadas del borde inferior, con el base hacia arriba.



Dispositivo de tambor [ *Barabannyi gerb* ] — es un águila de dos cabezas del mismo tamaño y apariencia que en el casco, presionada en una placa de latón ovalada (del mismo color que el caparazón) con un borde elevado y redondeado. Está soldado al centro de la concha entre el gancho y el soporte y está equidistante de ambos bordes de la concha, de modo que el pie que sostiene la corona de laurel quede hacia el soporte y el otro pie hacia el gancho. El dispositivo ovalado tiene un eje largo de 7 1/2 pulgadas y uno corto de 5 3/4 pulgadas.

Tornillo de tambor [ *Barabannyi vint* ] - hierro, 4 1/2 pulgadas de largo y 1/3 de pulgada de ancho. El extremo en el que se corta el hilo es redondo y mide 2 pulgadas de largo. El otro extremo también es redondo y está doblado hacia atrás formando un gancho. La tuerca de este tornillo también es de hierro y redonda, de dos alas, de 1 7/8 pulgadas de ancho y 7/8 de pulgada de alto.

Cajas de tambor [ *Barabannyya struny* ]: dos, de tripa de oveja, de aproximadamente 1/8 de pulgada de espesor y aproximadamente 19 pulgadas de largo, con los extremos trabajados en pequeñas correas; un extremo se pasa por el gancho de latón del tambor y el otro por el gancho del tornillo del tambor, que se inserta por los orificios del soporte del tambor y sirve para apretar estas trampas.

Parches [ *Barabannyya shkury* ]: dos, sin terminar, hechos especialmente, recortados hasta un diámetro de aproximadamente 5 1/4 pulgadas más grande que el casco. Los bordes de las cabezas se giran sobre los tirantes del aro [ *podobruchiki* ]: dos, semicirculares, de 1/2 pulgada de espesor, de madera, doblados hasta un diámetro tal que, con las cabezas colocadas sobre ellos, encajan en el caparazón. Los bordes de las cabezas montadas sobre los tirantes del aro están pintados de blanco o negro, según el color del equipamiento de cuero.

Aros de tambor [ *Barabannye obruchi* ] — de madera dura y lisa, doblados, de 1/3 de pulgada de espesor, 2 pulgadas de ancho con bordes ligeramente redondeados, de un diámetro que se ajusta perfectamente al casco cuando se coloca el parche. A un cuarto de pulgada del borde superior del aro inferior, se hacen dos cortes rectangulares alargados, uno frente al otro, a través de los cuales se pasan las trampas. Encima de estos hay diez agujeros pequeños, redondos y equidistantes, cada uno de un poco más de 7/8 de pulgada de diámetro. Estos agujeros se hacen en ángulo para que, desde el interior, vayan de arriba hacia abajo en el aro superior y de abajo hacia arriba en el inferior. En ambos casos, la distancia desde los bordes del lado orientado hacia el caparazón no es inferior a 7/8 de pulgada. Estos aros están pintados: cuando se usa equipo de cuero negro, todo negro, y cuando se usa equipo blanco, blanco por dentro y en triángulos blancos y negros alternos por

fuera. Los aros se ajustan al caparazón de modo que los agujeros no queden directamente uno frente al otro, sino que se alternen.

Cordón de tambor [ *Barabanaya verevka* ]: liso, revestido de arcilla [ *peikovaya* ], de aproximadamente 1/3 de pulgada de espesor y 7 pies de largo. En un extremo se fija a un agujero en el aro inferior justo al lado del soporte. Luego, pasando por todos los agujeros alternando los aros superior e inferior, rodea el borde del aro inferior, donde se fija el otro extremo.

Tensores de tambor [ *Barabannye buntty* ], o bucles [ *gaiki* ], nueve en total, del mismo cuero y color que el resto de los accesorios, 1 3/4 pulgadas de alto, 1 1/2 pulgadas de ancho en la parte superior y 2 pulgadas de ancho en la parte inferior. Estos bucles se cosen uniformemente entre sí, sin las pequeñas alas que existían anteriormente, y se ponen en cada una de las vueltas superiores del cordón con las costuras hacia el casco, donde pueden apretar los parches tanto como sea necesario. No se adjunta ningún bucle en la vuelta del orificio del caparazón, por lo que este orificio permanece sin obstrucciones.

Honda de tambor [ *Barabannyi pogon* ] - cuero, de la misma apariencia que el resto del equipo, de 2 pulgadas de ancho y alrededor de 49 pulgadas de largo. Un extremo se sujeta al aro superior con una pequeña correa sin terminar que por medio de dos pequeños orificios atraviesa el aro, aproximadamente a 7/8 de pulgada del borde superior y a la derecha del orificio que se ubica arriba del soporte. El otro extremo de la eslinga, doblado hacia atrás y sujeto con la misma especie de pequeña correa, forma un lazo por el que se pasa el extremo del cordón que rodea el tambor, de modo que también aquí la eslinga queda a la derecha de el soporte. Esta eslinga está colocada de manera que cuando el baterista lleva el tambor colgado al hombro, su codo toca el borde del aro superior. Cuando el tambor debe llevarse en el gancho del cinturón de la espada, entonces esta honda se dobla por la mitad y se sujeta por la mitad mediante un lazo hecho al efecto con el mismo cuero que la honda y del mismo ancho.

Anillo de tambor [ *Barabannoe koltso* ] - latón, de aproximadamente 1/8 de pulgada de espesor y aproximadamente 7/8 de pulgada de ancho, fijado a una pequeña correa blanca o negra (dependiendo del color de los accesorios), cuyo extremo se coloca entre el casco y el aro superior, de modo que el anillo quede sobre el casco y quede al lado del lado derecho de la eslinga del tambor. Este anillo va en el gancho del cinturón de espada del baterista. (Ilustración 68.)

b.) **Estuche para pífano** [ *fleitnyi futlyar* ] para las tropas del Cáucaso: un estuche hecho de latón amarillo, con forma de cilindro aplanado, de 7 pulgadas de largo sin la tapa y 7 7/8 pulgadas de largo con ella, con un extremo de aproximadamente 2 5/8 pulgadas de ancho en su aspecto más

largo y alrededor de 1 3/4 pulgadas en el más corto. Los bordes de los rebordes de ambos extremos y del borde inferior de la tapa son filetes elevados. En la cara frontal lisa de la caja, a 1/2 pulgada del borde inferior de la tapa y equidistante de ambos lados, está soldada una placa redonda, hecha del mismo latón, con el escudo de armas grabado, de 2 5/8 pulgadas de diámetro con un borde que también es elevado y redondeado. En la cara opuesta de la carcasa, 1/4 de pulgada por debajo del borde de la cubierta, y en la propia cubierta a 1/2 pulgada del extremo superior de la carcasa, están soldados y remachados [ *c zaklepom naskvoz* ] pequeños, planos y oblongos, soportes en forma de orejas [ *ushki* ] hechos de alambre de latón grueso, que sobresalen 1/4 de pulgada de la parte posterior de la caja y un poco más de 1 3/4 de pulgada de ancho. En el interior del estuche hay una pieza de madera de las mismas dimensiones que el estuche, con dos espacios huecos en los que encajan las partes separadas del pífano. El estuche se lleva con una correa de cuero ruso, encerada y ennegrecida, uno de cuyos extremos está girado hacia atrás y cosido para formar un lazo que rodea el cinturón. El otro extremo se pasa a través de los soportes del estuche y también se gira hacia abajo para sujetarlo a un botón de cuero cosido en el bucle superior. Esta correa tiene 1 3/4 pulgadas de ancho y cabe libremente a través de los soportes. Su largo debe ser de aproximadamente 19 1/4 pulgadas para que cuando esté abotonado sea tan largo como la ranilla de la espada [ *tesak* ]. Esta correa también se sujeta debajo a un botón de la ranilla mediante un lazo especial de cuero negro colocado alrededor entre los soportes de la caja. La tapa, cuando se retira del estuche, debe moverse libremente hacia arriba a lo largo de la correa de su soporte para que se pueda colocar el pífano en el estuche. (Ilustraciones 69 y 70.)

c.) **Frasco de agua** [ *vodonosnaya flyaga* ] — en la cara convexa del frasco de agua, justo en la curva del extremo inferior y equidistante de ambos lados, se suelda y remacha un pequeño soporte de hierro plano, espaciado aproximadamente 1/4 pulgada de la cara y aproximadamente 1 1/3 pulgadas de ancho. En los lados de arriba hay dos perillas de hierro: una, justo en la soldadura del matraz, y la otra, en el lado opuesto. Las cabezas de ambos están un poco por debajo del extremo superior del matraz. Las bases de las perillas deben tener aproximadamente 1/3 de pulgada de alto y no menos de 1/4 de pulgada de ancho, para mayor resistencia; las cabezas, sin embargo, miden aproximadamente 5/8 de pulgada de ancho. En la tapa del matraz, en lugar del soporte de hojalata que solía estar en la parte superior, en el lado derecho de la soldadura hay un soporte alargado, hecho de alambre grueso, similar a los mangos de una taza de té, y solo de ancho. que cuando la tapa esté en el matraz no sobresalga más allá de la cara posterior del matraz.

Flask strap [ *Flyazhnyi remen* ] — 7/8 inch wide and 18 3/8 inches long. Its ends are rounded, and about 5/8 inch from the lower edge somewhat long slits are cut, rounded at the bottom, of the right size to button onto the knobs on the

sides of the flask. For greater strength, these ends are reinforced for about 1 3/4 inches with additional leather, stitched around the slit and along the edges. The previous strap for the flask cap is replaced by a small strap 1/2 inch wide. One end of this strap is folded and sewn underneath itself to form a loop through which the large flask strap can freely pass. About 1/2 inch from its other end a long slit is cut for fastening to a leather button sewn on lower down. The strap is about 11 3/8 inches long from the top of the folded-back loop to the other end. The cap and its narrow strap are put on the flask so that the bracket is in back, and the end of the strap with the cut slit is passed through this bracket, then fastened to the button. The loop of the small strap's other end has the large flask strap put through it, and the large strap's ends are buttoned to the flask's side knobs. The strap on the knapsack's cover for holding the flask is sewn on lower down than previously, about 3 1/2 inches from the cover's lower edge. To fasten the flask to the knapsack, the former's large strap is put through the small loop on top of the knapsack cover and held by the strap on the cover, which strap goes through the lower bracket of the flask and then the lower small loop of the knapsack cover to fasten, as previously, to the middle buckle. Both straps lie under the flask when it is held in this way. When the flask is taken off, then the large strap can serve as a handle to carry it, just as before. The flask straps, black for all infantry, may be made from the current ones. (Illus. 71.)

d.) **Greatcoat straps** [*Shinelnye remni*] — the greatcoat straps, also for all infantry, are cleaned with black wax. However, they are of the same form as previously.

e.) **Sword-belt and crossbelt** [*portupeya i perevyaz'*] — the fitting of the sword-belt and cartridge-pouch crossbelt as presently approved by HIGHEST authority only differs from previously in that neither the sword-belt nor the crossbelt have any kind of bend at the ends, and in that there is not any small cross-strap [*poperechnyi trinchik*] connecting the crossbelt with the sword-belt that would prevent moving the cartridge pouch to the side to more easily take out rounds during battle. In the middle, where they go under the soldier's shoulder strap, both the sword-belt and the crossbelt retain a slight curve, as before, as much as necessitated by a man's build so that they do not protrude toward the neck but lie on the shoulders with their entire width and not on one edge.

f.) **Cubierta para la tetina de armas de percusión** [*Chekhol na sterzhen dlya udarnykh ruzhei*] — la cubierta para la tetina es de cuero grueso, con suela de zapato, redonda y oblonga, y debe ser lo suficientemente grande como para cubrir no solo la tetina sino también la más grande. parte del soporte del pezón [*podsterzhink*]. Su diámetro superior es el mismo que el diámetro de la cabeza de la pieza de armado [*kurkovaya golovka*], mientras que la parte inferior es un poco más grande. En la parte superior de la tapa

todavía hay una protuberancia redonda que se ajusta perfectamente al hueco de la pieza de armado; su borde inferior está cortado inclinado. La funda tiene una pequeña correa de cuero ruso negro, de 1/4 de pulgada de ancho por 4 3/8 pulgadas de largo, cuyo extremo tiene un ojal cortado y un botón pequeño. Este extremo, pasado por el pivote inferior de la honda del mosquete, en el lado de la cerradura, se sujeta con el pequeño botón. El interior de la funda se impregna de grasa y el exterior de cera negra para no dejar penetrar la humedad. Esta cubierta debe mantenerse sobre el pezón tanto dentro como fuera de la formación (Illus. 72.) <sup>(895)</sup> .

**20 de octubre de 1851** - Se aprueba la siguiente lista y descripción de los artículos que el soldado debe llevar en su **mochila** durante la marcha o durante las inspecciones, y es aplicable a todas las tropas de infantería:

a.) Artículos prescritos tanto para la marcha como para las inspecciones: dos pares de calzas [ *portyanki* — tela envuelta alrededor de los pies en lugar de calcetines, todavía utilizada más tarde en el ejército soviético del siglo XX — MC]; botas o materiales para botas; dos camisas [ *rubakhi* ]; orejeras [ *naushniki* ]; guantes con manoplas [ *rukavitsy c varizhkami* ] (para el verano); sombrero de forraje; caja de hojalata [ *zhestyanka* ] para fulminantes; palos para dibujar [ *peryshki* ] con extremos puntiagudos; paño de grasa [ *zhirnaya sukonka* ]; trapo seco; destornillador [ *otvertka* ], gancho de gusano [ *pyzhovnik* ], limpiador puntiagudo [ *zaostrennaya chistilka* ] de madera dura, los tres en una sola tira; boquilla de cebado de repuesto [ *zatravochnyi sterzhen* ] atada con hilo a un trozo de vidrio [ *steklyad* ], untada con grasa (si corresponde).

b.) Artículos prescritos sólo para la marcha: bizcocho bizcocho [ *sukhar* ] y sal para cuatro días; un par de suelas de botas (si te resulta económico); una lata con abrillantador o grasa.

c.) Artículos varios en la mochila - tablero de botones [ *pugovichnaya doshchechka* ]; cepillos: uno para ropa, uno para botas y uno para blanquear; tiza y pasta; jabón; tijeras; tinte para bigote; peine para teñir; al menos tres agujas; hilo; dedal; punzón; extremo encerado [ *dratva* ]; cera [ *vosk* ]; cortaplumas; peine; bolso pequeño para guardar artículos varios <sup>(896)</sup> .

**26 de enero de 1852** - Los rangos inferiores no combatientes con **gorros forrajeros** de tela gris deberán tener una banda en el color del cuello del regimiento o brazo al que pertenecen (Illus. 73) <sup>(897)</sup> .

**3 de enero de 1853** : los rangos inferiores no combatientes con **levitas** deben llegar hasta la parte inferior de la rodilla <sup>(898)</sup> .

**18 de febrero de 1854** - Las **sillas de montar** de los oficiales de campaña, y también de los ayudantes de regimiento y batallón, deben tener, en la parte trasera, una maleta [ *chemodan* ] de tela azul claro, según el modelo prescrito para los oficiales de caballería. Un capote, conforme al reglamento establecido para rodar capotes de tropas de caballería ( \* ), se sujetará con pequeñas correas al arco delantero encima de la silla, en una funda de cuero. Esto también se aplica a otras infanterías de las filas mencionadas (Ilustraciones 74 y 75) <sup>(899)</sup> .

**29 de abril de 1854** : los generales y los oficiales de campaña y de compañía de los regimientos de granaderos deben llevar, en tiempos de guerra, **abrigos de campaña** [ *pokhodnyya Shineli* ] del mismo color y diseño que los abrigos de los rangos inferiores, con sólo la adición de bolsillos con solapas. los laterales de las faldas (Illus. 76 y 77) y encaje (del mismo color que los botones) en los tirantes:

a.) *Generales: galón como se prescribe para el cuello de la vengerka* de un general de húsar [literalmente "húngaro", una levita con trenza de húsar - MC], cosido completamente en todo el ancho de la correa del hombro con la excepción de un pequeño espacio a lo largo los bordes, como para las siguientes filas (Illus. 78).

b.) *Oficiales de campo: galón como se prescribe para los cinturones de espada de caballería, cosidos (un poco lejos de los bordes de la correa) en tres filas con dos tiras de 1/4 de pulgada entre ellas (Ilustración 78).*

c.) *Oficiales de grado de compañía: el mismo galón, cosido en dos filas con una franja central de 1/4 de pulgada y con las pequeñas estrellas de rango establecidas para las charreteras (Ilustración 78).*

Junto con la introducción de estos abrigos, se establecen las siguientes reglas:

1.) Para un mejor asiento a caballo, todos los generales y oficiales de campaña y de compañía que deben montar cuando están al frente de las tropas deben tener las faldas del capote cortadas en la parte posterior, apropiadas a la estatura, y sujetadas por dentro con botones.

2.) Los oficiales no deben usar la banda cuando usan este abrigo.

3.) El cinturón de espada de campaña del patrón especialmente aprobado debe usarse con el abrigo de campaña. Estos cinturones de espada no sólo deben usarse con los abrigos y las levitas, sino también con las levitas [ *mundiry* ].

4.) Los cinturones de espada de campaña deben ser usados únicamente por oficiales de infantería de compañía posicionados en formación frontal

[ *stoyashchii vo fronte* ]; todos los generales de infantería, oficiales de campaña y ayudantes de regimiento y batallón que deben montar en formación frontal [ *vo fronte verkhom* ] no deben usar el cinturón de espada de campaña, pero cuando usan el abrigo de campaña deben llevar el medio sable en el cinturón de espada ordinario, usado debajo del abrigo. Para ello se debe cortar una hendidura a lo largo en el bolsillo izquierdo del abrigo.

5.) Los oficiales no deben llevar distinciones de oficial [ *znaki* ] con el abrigo de campaña, y deben llevar mochilas en todas las circunstancias en las que los rangos inferiores lleven las suyas.

6.) Al usar el abrigo de campaña, los oficiales no deben usar ninguna medalla o condecoración [ *znaki otlichiya* ] excepto la Orden Militar de San Jorge, que debe usarse de la manera prescrita para los rangos inferiores.

7.) Los cuellos cálidos [ *teplye vorotniki* ] no se pueden coser al abrigo de campaña, pero se pueden usar por separado encima del cuello normal.

8.) Durante tiempos de guerra, los abrigos de campaña deben comenzar a usarse inmediatamente después de emprender la campaña.

9.) En tiempos de paz, se deben usar abrigos del estilo y color actualmente en uso <sup>(900)</sup>.

**17 de junio de 1854** : los sextos batallones de reemplazo [ *zapasnyi* ] tendrán ribetes de color verde claro alrededor de la parte superior de la **tapa de forraje** <sup>(901)</sup>.

**26 de enero de 1855** : los rangos inferiores de los batallones de reemplazo de los regimientos de granaderos tendrán **cinturones de espada y espadas cortas** [ *tesaki* ] junto con el resto de sus pertrechos <sup>(902)</sup>.

**13 de febrero de 1855** - Se aprueba la siguiente descripción de la nueva forma de colocar la funda para el **casquillo de percutor** [ *kapsyulnaya sumochka* ], aplicable a los regimientos de granaderos y a todas las demás tropas de infantería:

La bolsa para el casquillo de percutor se coloca en el cinturón transversal como antes, solo un poco más abajo en el lado derecho, y si se mueve un cinturón transversal en el hombro izquierdo de modo que la cartuchera llegue a la cadera derecha, entonces el borde izquierdo de esta bolsa para gorra no debe acercarse a menos de 1/2 pulgada del cinturón de la mochila sobre el hombro derecho (Ilustración 79) <sup>(903)</sup>.

**Notas sobre las ilustraciones**  
de Mark Conrad

1 y 2. Las charreteras de los oficiales eran doradas con una cifra bordada sobre un campo amarillo. Desde 1814, los tirantes de los rangos inferiores eran amarillos y el rojo se veía a través de cifras recortadas. En 1818, se definió que las correas de los hombros tenían 2 1/4 pulgadas de ancho con la letra de 1 3/4 pulgadas colocada a 7/8 de pulgada del borde inferior.

3. Los granaderos vestían uniformes de color verde oscuro con puños, solapas, cuello, vueltas y ribetes rojos. Los botones, las placas de shako, las escamas de la barbilla, los soportes de las vainas, las hebillas, las bandas del cañón del mosquete y el guardamonte eran de latón. La honda del mosquete era roja. El shako y el penacho eran negros, las cuerdas eran blancas. El estuche del abrigo era negro y la petaca era de metal gris con una correa blanca. Había encaje dorado para suboficiales en puños y cuello con rojo en los bordes exteriores. Aquí el nudo de espada de suboficial aparece blanco con una franja larga, pero otra fuente muestra que la bola del extremo es una mezcla de negro, naranja y blanco con una franja blanca corta. El penacho de suboficial tiene una punta blanca con una franja naranja, mientras que el pompón de suboficial es blanco con forma de reloj de arena negro. No son visibles las bellotas y borlas mixtas de negro, naranja y blanco del suboficial en el lado derecho del shako, aunque los cordones largos que pasan más allá del hombro son completamente blancos. Observe el pequeño cordón que va desde el cordón largo del shako hasta el botón de la correa para el hombro, en uso desde 1825.

4. Los abrigos de color verde oscuro están adornados con cinta blanca y cada cinta tiene una delgada franja roja en el medio. Una regulación de 1818 estableció el ancho de la cinta en 7/8 de pulgada. Desde aproximadamente 1820 las cintas se colocaron más juntas como se muestra aquí. En 1818 el color básico del nido de golondrina pasó a ser rojo, y en 1825 la cinta del nido de golondrina se colocó en la posición diagonal que se muestra. El cuello, los puños y las vueltas eran diferentes a los de otros granaderos. En 1825, a todos los músicos se les otorgó el estatus de suboficial y, por lo tanto, el encaje de suboficial en los puños y el cuello junto con la pluma y el pompón de suboficial. Este músico también usa pantalones blancos con polainas integrales y botones blancos. El delantal de piel del baterista parece ser marrón, y los triángulos verde oscuro del tambor de latón en los aros apuntan hacia adentro y la parte superior del borde es completamente blanca. Como se confirmó en 1819, las baquetas eran de color pajizo en el primer regimiento de una división, negras en el segundo, blancas en el tercero y verde claro en el cuarto.

5. Las gorgueras de los oficiales eran de plata y oro, y qué partes de la gorguera eran qué metal se determinaba por rango según un sistema prescrito en 1808. En el centro del pompón plateado en la base de la pluma negra está la cifra del monarca ( aquí *H* , siendo la *N* cirílica de Nicholas). La faja es



plateada con cuadros naranjas. El bicornio negro tiene un penacho negro. La escarapela es negra y naranja con un borde ancho blanco, sujeta con encaje dorado. Los agentes casi siempre usan guantes blancos.

6. En 1818, los regimientos de granaderos del Cuerpo Separado de Lituania recibieron equipamiento de metal blanco en lugar de amarillo, revestimientos de tela amarillos en lugar de rojos y un plastrón amarillo.

7. Ambas figuras tienen pantalones blancos de verano.

8. La base de las charreteras parece ser un campo de encaje dorado.

12. Observe las borlas de suboficiales mezcladas de negro, naranja y blanco.

14. En esta placa se pueden ver pequeñas granadas en los botones. El suboficial tiene pantalones grises, tirantes amarillos, puños, solapas y cuello rojos, y una gorra de forraje de color verde oscuro con una banda roja y ribetes rojos en la corona. El artesano parece tener pantalones y chaqueta grises con ribetes rojos, revestimientos grises, tirantes amarillos y una gorra de forraje gris con ribetes rojos.

15. Los galones amarillos de larga duración se introdujeron en marzo de 1825 sobre la base de uno por 10 años de servicio, dos por 15 y tres por 20 años.

17 La levita tiene cuello rojo y ribetes rojos en los puños verde oscuro. En la parte trasera hay dos botones en la cintura y bolsillos con ribetes rojos.

18. Pantalón blanco.

19. Empuñadura negra unida con alambre.

20. Manoplas de color gris oscuro están unidas a la rana espada. La correa del estuche del abrigo y la correa alrededor de los lados de la petaca son blancas. Todas las correas de la mochila son negras.

22. Los pantalones blancos tienen una raya lateral pronunciada.

28 y 29. Las cabezas metálicas de las herramientas de atrincheramiento están en estuches negros. Los mangos de madera son amarillos en el primer regimiento de una división, negros en el segundo, blancos en el tercero y marrones en el cuarto. Hay una pequeña correa blanca que conecta el mango del hacha con el cinturón transversal, apenas visible debajo de la mochila. Observe la parte superior de los dobleces entre los cinturones transversales. Las cuatro figuras llevan pantalones blancos.

30. Pinturas contemporáneas y una fotografía en color de una banda real muestran que todos los cuadros son de color naranja. Las largas borlas eran plateadas por fuera y ocultaban hebras negras y naranjas por dentro.
31. El detalle de encaje en la parte superior de la ilustración es el de la pequeña tira cruzada sobre la charretera. *La G* cirílica significa Regimiento de Granaderos de Georgia.
37. *F* cirílica para el Regimiento de Granaderos Phanagoria.
38. *MR* cirílico para el Regimiento de Granaderos *de Malorossiiskii* (Pequeña Rusia o Ucrania).
39. *SG* cirílico del Regimiento de Granaderos de Siberia. La seda roja mezclada en la charretera no es evidente en una representación en blanco y negro.
40. Desde el centro, la escarapela es negra, naranja, negra, naranja y blanca.
42. Los cuellos de los abrigos de granadero son de color rojo liso. Las correas de los hombros son amarillas. 47. La placa de bloqueo tiene el sello "TULA 1847".
48. Todas las partes de la bolsa son negras.
52. La figura de la izquierda tiene pantalones blancos. Los puños son de color verde oscuro. El cuello y los ribetes son rojos. Las solapas de los bolsillos traseros no tienen ribetes. Las correas de los hombros son amarillas. Todo el equipo es negro, incluida la correa que rodea la parte inferior de la petaca de metal de color claro. La lana del sombrero oscurece parcialmente la insignia para distinguirla. Las hondas de los mosquetes todavía están rojas.
56. Incluso la correa alrededor de la petaca es negra.
57. Las solapas de los bolsillos en la parte trasera de la falda no son visibles aquí.
59. Los pantalones y el abrigo, incluidos el cuello y los puños, parecen ser grises con ribetes rojos. Las correas de los hombros son amarillas. La capa de forraje es aparentemente gris con ribetes grises, no rojos, pero esto no es definitivo.
61. Todas las partes de la corneta, incluida la insignia, son de metal.
69. El estuche, incluida la placa, es todo de metal.

71. La correa del estuche del abrigo (vacío) ahora es negra. Las correas de la petaca y la mochila son negras.

73. El uniforme es todo gris con ribetes rojos y tirantes amarillos. La tapa de forraje tiene una banda roja pero parece no tener tuberías.

74. La cincha de la silla tiene dos grandes franjas rojas y tres grandes de color verde oscuro. El shabrack es de color verde oscuro con el cordón dorado separado por una tela roja. Esto también se aplica a las fundas de las fundas.

Una nota sobre los colores: en ruso, “azul” [ *sinii* ] se refiere a azul oscuro, mientras que “azul claro” [ *svetlosinii* ] significa un tono más claro y algo más brillante que los angloparlantes todavía no llamarían azul cielo (que a su vez se traduce como *goluboi* en ruso). Además, los rusos pueden pedir un azul muy oscuro diciendo *temnosinii* .

## Capítulo dos.

### Regimientos de Infantería y Marina [ *Morskie i Pekhotnye polki* ].

**11 de febrero de 1826** - La serie de **cambios de uniforme** emitidos en esta fecha para los regimientos de Granaderos se aplica con igual fuerza a los regimientos de Infantería de Marina y de Infantería, con la única diferencia de que para los primeros las ribetes siguen siendo blancas (Ilustraciones 80 y 81). Los regimientos de infantería del Cuerpo de Lituania (Brest, Bialystok, Lituania [ *Litovskii* ], Vilna, Volhynia, Minsk, Podolia y Zhitomir) mantienen sus actuales petos [ *latskany* ] y adornos blancos, mientras que los pantalones [ *pantalony* ] reciben ribetes amarillos ( Ilustración 82) <sup>(904)</sup> .

**10 de mayo de 1826** : los generales, oficiales de campo y ayudantes, cuando estén montados en formación durante el verano, deben usar **pantalones** blancos de lino [ *polotnyanyya* ] o de gamuza [ *zamshevyya* ] (Ilus. 83) <sup>(905)</sup> .

**15 de septiembre de 1826** : los rangos inferiores que hayan completado el número reglamentario de años de servicio impecable y permanezcan voluntariamente en servicio activo deben usar un **galón** de oro o plata [ *nashivka iz galuna* ] en la manga izquierda, como se describe anteriormente para los regimientos de granaderos. <sup>(906)</sup> .

**1 de enero de 1827** : las charreteras de los oficiales deben tener pequeñas estrellas forjadas y estampadas como **distinciones de rango** en la misma forma y esquema descrito anteriormente para los regimientos de granaderos <sup>(907)</sup> .

**31 de julio de 1827** : Los números y letras de las **tapas** de los shakos [ *kivera* ] y las cartucheras se pintarán con pintura al óleo amarilla <sup>(908)</sup> .

**7 de marzo de 1828** : Los rangos inferiores que regresan a sus regimientos desde el Regimiento de Infantería Modelo [ *Obraztsovyi Pekhotnyi polk* ], así como aquellos que han servido previamente en Regimientos de Carabineros Instructivos [ *Uchebnye Karabinernye polki* ], deben llevar cinta adhesiva [ *bason* ] en el **hombro . correas** del mismo estilo y colores descritos anteriormente para los regimientos de granaderos <sup>(909)</sup> .

**24 de marzo de 1828** - Los **abrigos** de los rangos inferiores no deben confeccionarse con cinchas <sup>(910)</sup> .

**24 de abril de 1828** : los **cambios en el uniforme y el equipo** , exactamente como se escribió anteriormente para los regimientos de granaderos, también se aplican con la única diferencia de que las placas shako para los regimientos de infantería y marina tienen escudos con números recortados sin granadas (Illus. 84, 85). , y 86), y que todos los rangos de combatientes [ *stroeveye chiny* ] de las compañías de mosqueteros [ *Mushketerskiya rotzy* ] y pelotones de tiradores [ *Strelkovyye vzvody* ] reciben **pompones** redondos [ *pompony* ] para el shako de la siguiente manera: oficiales - plateados, rangos inferiores - de lana: Tiradores del 1.er batallón: amarillos, Mosqueteros: blanco; Tiradores del 2.º batallón: amarillo con azul claro, Mosqueteros: blanco con azul claro; Tiradores del 3.er batallón: amarillo con verde, Mosqueteros: blanco con verde <sup>(911)</sup> .

Las hombreras y el campo de **las charreteras** de los oficiales permanecen como antes con el número de la división y en los mismos colores: para el primer regimiento de cada división, rojo, el segundo, blanco, el tercero, azul claro y el cuarto, oscuro. verde con ribetes rojos. Sólo dos regimientos (el del Príncipe Guillermo y el del Príncipe Carlos de Prusia) conservan cifras en los tirantes y charreteras en lugar de números.

Los números de las **placas de shako** son los siguientes: 1.er Regimiento de Infantería de Marina - 1 , 2.º de Infantería de Marina - 2 , 3.º de Infantería de Marina - 3 , 4.º de Infantería de Marina - 4 , Príncipe Guillermo de Prusia - 5 , Príncipe Carlos de Prusia - 6 , Reval - 7 , Estonia [ *Estlyandskii* ] — 8 , Antigua Ingermanland [ *Staroingermanlandskii* ] — 9 , Nueva Ingermanland [ *Novoingermanlandskii* ] — 10 , Mariscal de campo Kutuzov de Smolensk — 11 , Velikie-Luki — 12 , Neva — 13 , Sofiya — 14 , Narva — 15 , Kopore — 16 , Belozersk — 17 , Olonets — 18 , Schlüsselburg — 19 , Ladoga — 20 , Arcángel — 21 , Vologda — 22 , Kostroma — 23 , Galits — 24 , Murom — 25 , Nizhnii-Novgorod — 26 , Nizovsk — 27 , Simbirsk — 28 , Troitsk - 29 , Penza - 30 , Tambov - 31 , Saratov - 32 , Mariscal de campo Duque de Wellington - 33 , Mogilev - 34 , Vitebsk - 35 , Pólotsk - 36 , Mariscal de campo Graf Dibich - 37 , Poltava - 38 , Aleksopol — 39 , Kremenchug — 40 , Yelets — 41 , Sevsk — 42 , Briansk — 43 , Orel — 44 , Kursk — 45 , Staroskolsk — 46 , Rylsk — 47 , Voronezh — 48 , Vladimir — 49 , Suzdal — 50 , Mariscal de campo Graf Saken's — 51 , Yaroslavl — 52 , Moscú — 53 , Butyrskii — 54 , Borodino — 55 , Tarutino — 56 , Riazán — 57 , Ryazhsk — 58 , Belev — 59 , Tula — 60 , Vyatka — 61 , Kazán — 62 , Perm — 63 , Ufá — 64 , Ekaterimburgo — 65 , Tobolsk — 66 , Tomsk — 67 , Kolyvan — 68 , Kamchatka — 69 , Okhotsk — 70 , Yakutsk — 71 , Selenga — 72 , Azov — 73 , Dnieper — 74 , Ucrania — 75 , Odessa — 76 , Crimea — 77 , Sebastopol - 78 , Kozlov - 79 , Nasheburg - 80 , Kura - 81 , Apsheron - 82 , Tiflis - 83 , Shirvan (más tarde mariscal de campo Graf Paskevich-Erivanskii) - 84 , Tenginsk - 85 , Navaginsk - 86 , Kabarda - 87 , Mingrelia - 88 , Viborg — 89 , Petrovsk — 90 , Nyslott — 91 , Villmanstrand — 92 , Brest — 93 , Bialystok — 94 , Lituania — 95 , *Vilna* — 96 , Volinia — 97 , Minsk — 98 , Podolia — 99 , Zhytomyr — 100 . Los regimientos de infantería del Príncipe Guillermo de Prusia, el Mariscal de Campo Príncipe Kutuzov de Smolensk, Narva, Simbirsk, Mogilev, Sevsk, Riazán, Perm, Odessa y Shirvan tienen insignias de **excelencia** en sus shakos <sup>(912)</sup> .

**18 de mayo de 1829** : los suboficiales que hayan sido recomendados por el mando superior para el ascenso al rango de oficiales en virtud de sus años de servicio deberán tener **nudos de espada de plata** <sup>(913)</sup> .

**10 de agosto de 1829** : los regimientos de infantería del Cuerpo Separado del Cáucaso y la 20.<sup>a</sup> División de Infantería adjunta, que son Kura, Apsheron, Tiflis, Graf Paskevich's, Tenginsk, Navaginsk, Kabarda, Mingrelia, Crimea, Sebastopol, Kozlov y Nasheburg, deben utilizar **tocado de piel de oveja** [ *shapka* ] en lugar del shako [ *kiver* ], de la misma forma establecida para los regimientos de Granaderos del cuerpo (Ilus. 87), y con una insignia de distinción para el Regimiento de Infantería del Graf Paskevich <sup>(914)</sup> .

**16 de diciembre de 1829** : los **puños rojos de las levitas** de los oficiales [ *syurtuki* ] se cambian a verde oscuro con ribetes rojos <sup>(915)</sup> .

**26 de diciembre de 1829** : se ordena a todas las filas combatientes que los **botones** de sus abrigo, levitas y abrigo estén hechos con la imagen en relieve del mismo número que en la placa shako <sup>(916)</sup> .

**20 de febrero de 1830** : El Regimiento de Infantería de Kazán tendrá el número *61* en la **placa del shako y en los botones** , para Vyatka — *62* , Ufa — *63* , Perm — *64* , Selenga — *69* , Yakutsk — *70* , Okhotsk — *71* y Kamchatka — *72* <sup>(917)</sup> .

**6 de abril de 1830** : se otorgan **insignias Shako** con la inscripción " *Za otlichie* " ["*Por excelencia*"] a los regimientos de infantería: *Schlüsselburg, Ladoga, Tambov, Vyatka, Tomsk, Kolyvan, Kamchatka, Okhotsk, Yakutsk y Selenga* <sup>(918)</sup> .

**20 de agosto de 1830** : los estoques de los oficiales [ *shpagi* ] son reemplazados por **medios sables** [ *polusabli* ] del mismo modelo que los recibidos en ese mismo momento por los oficiales de los regimientos de granaderos (Illus. 87) <sup>(919)</sup> .

**22 de septiembre de 1830** - Se conceden **insignias de excelencia a los shakos de los Regimientos de Infantería de Kabarda y Mingrelia** <sup>(920)</sup> .

**9 de mayo de 1831** : los **regimientos de infantería de Brest, Bialystok, Lituania, Vilna, Volhynia, Minsk, Podolia y Zhytomyr**, que anteriormente tenían petos y nombramientos blancos, tendrán el mismo uniforme que los demás regimientos de infantería. Los regimientos recién formados de la 26.<sup>a</sup> División de Infantería tienen los siguientes números: Modlin — 101, Praga — 102, Lublin — 103, Zamosc — 104 <sup>(921)</sup> .

**6 de diciembre de 1831** - Se conceden **insignias de distinción** con la inscripción " *Za Varshavu 25 i 26 Avgusta 1831 goda* " ["Para Varsovia el 25 y 26 de agosto del año 1831"] a los shakos de los regimientos de infantería: Príncipe Carlos de Prusia, Reval, Antigua Ingermanland, Nueva Ingermanland, Velikie-Luki, Belozersk, Olonets y Yelets (Illus. 88), mientras que las insignias shako con la inscripción " *Za otlichie* " se otorgan a los Regimientos de Infantería de Murom y Nizhnii-Novgorod <sup>(921)</sup> .

**31 de diciembre de 1830** [sic] - Se concede una **insignia de distinción** a los shakos del Regimiento de Infantería de Chernigov <sup>(922)</sup> .

**1 de enero de 1832** : los generales que tengan **espadas de oro** decoradas con diamantes y con la inscripción " *Za khrabost* " ["Para el coraje"] deben usarlas sin nudos <sup>(923)</sup> .

**8 de junio de 1832** : a los oficiales se les permite usar **bigotes** <sup>(924)</sup> .

**3 de enero de 1833** : Se abolen las **medias polainas de tela** [ *polushtiblety* ] para los funcionarios de grado de empresa y los rangos inferiores (Ilus. 89). Se suprimen las **fundas** para shakos y cartucheras, así como los **nudos de espada** , para los suboficiales y soldados rasos. Estos nudos de espada sólo los conservarán aquellos suboficiales que los tengan en plata <sup>(925)</sup> .

**20 de enero de 1833** : se restauran las **cubiertas de los shakos como antes** <sup>(926)</sup> .

**28 de enero de 1833** : debido a la reorganización de la infantería del ejército, los regimientos de infantería deben tener los siguientes **números** en sus shakos y botones: Neva (Neva Marines desde 1833) - 1 , Sofiya (Sofiya Marines desde el 24 de mayo de 1833) - 2 , Príncipe Wilhelm de Prusia - 3 , Príncipe Carlos de Prusia - 4 , Antigua Inglaterra - 5 , Nueva Inglaterra - 6 , Belozersk - 7 , Olonets - 8 , Arcángel - 9 , Vologda - 10 , Murom - 11 , Nizhnii-Novgorod - 12 , Mariscal de campo el duque de Wellington - 13 , Mogilev - 14 , el mariscal de campo Graf Dibich - 15 , Poltava - 16 , Yelets - 17 , Sevsk - 18 , Vladimir - 19 , Suzdal - 20 , Moscú - 21 , Butyrskii - 22 , Riazán - 23 , Riazhsk — 24 , Ekaterimburgo — 25 , Tobolsk — 26 , Selenga — 27 , Yakutsk — 28 , Azov — 29 , Dnieper — 30 , Brest — 31 , Bialystok — 32 , Volhynia — 33 , Minsk — 34 , Modlin — 35 , Praga — 36 , Viborg — 37 , Petrovsk — 38 .

Después de esta reorganización, las **insignias shako** con la inscripción " *Za otlichie* " serán usadas por los siguientes regimientos de infantería: Príncipe Guillermo de Prusia, Arcángel, Murom, Nizhnii-Novgorod, Mogilev, Graf Dibich de los Transbalcanes, Sevsk, Riazán, Selenga, Yakutsk y Azov.

Los regimientos de infantería del príncipe Carlos de Prusia, Old Ingermanland, New Ingermanland, Belozersk, Olonets y Yelets tienen **insignias** con la inscripción " *Za Varshavu 25 i 26 Avgusta 1831 goda* " <sup>(927)</sup> .

**20 de febrero de 1833** : todas las filas de combatientes reciben **pantalones o calzones de verano** de nuevo patrón [ *pantalony ili bryuki* ], sin botones ni polainas integrales (Illus. 90) <sup>(928)</sup> .

**22 de febrero de 1833** : los oficiales de campo y de compañía no deben usar el sombrero, sino el **shako** en todo momento. A los comandantes de regimiento y batallón, a los oficiales subalternos de campo y a los ayudantes se les permite **montar caballos** con cola larga <sup>(929)</sup> .

**14 de marzo de 1833** : debido al cambio en la organización del regimiento, los **pompones** inferiores y superiores [ *repeiki i pompony* ] para

los soldados rasos de granaderos y mosqueteros deben tener los siguientes colores:

a) *Pompones inferiores.*

1er batallón: Granaderos – rojo, Tiradores – amarillo, Mosqueteros – blanco con un centro verde.

2do batallón: Granaderos: negro con rojo debajo, Tiradores: negro con amarillo debajo, Mosqueteros: blanco con centro negro.

3.er batallón: Granaderos: rojo con azul claro debajo, Tiradores: amarillo con azul claro debajo, Mosqueteros: azul claro con un centro blanco.

4.º batallón: Granaderos: azul claro con rojo debajo, Tiradores: azul claro con amarillo debajo, Mosqueteros: blanco con un centro azul claro.

5.º batallón: Granaderos: rojo con verde debajo, Tiradores: amarillo con verde debajo, Mosqueteros: verde con un centro blanco.

6.º batallón: Granaderos: verde con rojo debajo, Tiradores: verde con amarillo debajo, Mosqueteros: blanco con un centro verde.

b) *Pompones superiores.*

1.er batallón: Tiradores - amarillo, Mosqueteros - blanco.

2do batallón: Tiradores: negro con amarillo debajo, Mosqueteros: negro con blanco debajo.

3.er batallón: Tiradores: amarillo con azul claro debajo, Mosqueteros: blanco con azul claro debajo.

4to batallón: Tiradores: azul claro con amarillo debajo, Mosqueteros: azul claro con blanco debajo.

5.º batallón: Tiradores: amarillo con verde debajo, Mosqueteros: blanco con verde debajo.

6.º batallón: Tiradores: verde con amarillo debajo, Mosqueteros: verde con blanco debajo <sup>(930)</sup> .

**5 de mayo de 1833** : en lugar de recortarse, los números de las **placas del shako** se harán de estaño (plata para los oficiales) y se fijarán en los mismos pequeños escudos que para los regimientos de granaderos (Ilus. 91) <sup>(931)</sup> .

**15 de julio de 1833** : tras el cambio en la organización de los regimientos de infantería, los rangos inferiores deben tener **gorras de forraje** con ribetes en los siguientes colores:

1.er batallón: pelotón de granaderos: ribetes rojos superiores e inferiores (por encima de la banda); Pelotón de tiradores: ribetes superiores rojos, inferiores amarillos; 1.ª, 2.ª y 3.ª compañías de mosqueteros: ribete superior rojo.

2.º batallón: pelotón de granaderos: ribete superior amarillo, inferior



rojo; Pelotón de tiradores: ribetes superior e inferior amarillos; Compañías de Mosqueteros 4.<sup>a</sup>, 5.<sup>a</sup> y 6.<sup>a</sup>: ribete superior amarillo.

3.er batallón: pelotón de granaderos: ribete superior verde claro, inferior rojo; Pelotón de tiradores: ribete superior verde claro, inferior amarillo; Compañías de Mosqueteros 7.<sup>a</sup>, 8.<sup>a</sup> y 9.<sup>a</sup>: tubería superior de color verde claro.

4.º batallón: pelotón de granaderos: ribete superior azul claro, inferior rojo; Pelotón de tiradores: ribete superior azul claro, inferior amarillo; Compañías de mosqueteros décima, undécima y duodécima: ribete superior de color azul claro.

5.º batallón: pelotón de granaderos - ribete superior blanco, inferior rojo: pelotón de tiradores - ribete superior blanco, inferior amarillo; Compañías de mosqueteros 13, 14 y 15: ribete superior blanco.

6.º batallón: pelotón de granaderos: ribetes superiores negros, inferiores rojos; Pelotón de tiradores: ribete superior negro, inferior amarillo; Compañías de mosqueteros 16, 17 y 18: ribete superior negro.

Las coronas y bandas de las gorras de forraje, así como los números en la banda, son los mismos que para los regimientos de Granaderos, excepto que para los regimientos de Infantería de Marina la banda de la gorra es de color verde oscuro con ribetes blancos (932) .

**21 de marzo de 1834** : tras la reorganización de las fuerzas del Cuerpo Separado del Cáucaso, los regimientos de infantería de este cuerpo tendrán **números** en las placas de su tocado [ *shapka* ] y en sus botones de la siguiente manera: Tenginsk - 39 , Navaginsk - 40 , Apsheron - 41 , Mariscal de campo general Príncipe de Varsovia Graf Paskevich de Erivan - 42 . **Los pompones** inferiores y superiores [ *repeiki i pompony* ] y **los gorros de forraje** son como para otros regimientos de infantería con la adición de pompones [ *pompony* ] para los tocados de las secciones de granaderos: 1.er batallón - rojo; 2º — negro con rojo; 3º — negro con azul claro; 4º — azul claro con rojo; 5.º - rojo con verde - idéntico a los pompones del 21 de marzo de 1834 y del 4 de abril de 1836 para el Regimiento de Granaderos de Georgia <sup>(933)</sup> .

**26 de septiembre de 1834** : Se ordena a los rangos inferiores que usen la **mochila** con dos cinturones colocados transversalmente sobre el pecho (Ilustración 92) <sup>(934)</sup> .

**26 de abril de 1835** : los siguientes regimientos de infantería tendrán nuevos **números** en sus placas y botones de shako: Ekaterimburgo — 19 , Tobolsk — 20 , Selenga — 21 , Yakutsk — 22 , Azov — 23 , Dnieper — 24 , Brest — 25 , Bialystok — 26 , Volhynia — 27 , Minsk — 28 , Modlin — 29 , Praga — 30 , Vladimir — 31 , Suzdal — 32 , Moscú — 33 , Butyrskii — 34 , Riazán — 35 , Ryazhsk — 36 <sup>(935)</sup> .

**3 de junio de 1835** : con la **21.<sup>a</sup> División de Infantería** reenumerada como **19.<sup>a</sup>** , al Regimiento de Infantería de Apsheron se le asigna el número **37** en lugar de **41** , y al Regimiento de Infantería del Mariscal de Campo Príncipe de Varsovia se le asigna el *número 38* en lugar de **42** <sup>(936)</sup> .

**20 de agosto de 1835** : se emite la misma directiva sobre **mochilas** [ *rantsy* ] como se describe anteriormente para los regimientos de granaderos <sup>(937)</sup> .

**31 de enero de 1836** : el **abrigo** [ *shinel* ] de los rangos inferiores tendrá nueve botones en lugar de diez, como se describió anteriormente para los regimientos de granaderos <sup>(938)</sup> .

**27 de abril de 1836** : los **pompones** inferiores [ *repeiki* ] se forrarán con cuero negro <sup>(939)</sup> .

**13 de mayo de 1836** : las cinchas de **las sillas de montar** de los oficiales serán de color verde oscuro con franjas rojas <sup>(940)</sup> .

**21 de octubre de 1836** : las plumas de Shako [ *kivernye sultany* ] para los granaderos serán las mismas que las establecidas para los regimientos de granaderos en ese momento <sup>(941)</sup> .

**14 de enero de 1837** : las piezas de madera de los mangos de **las herramientas de trinchera** deben barnizarse, y se aplican las mismas directivas para el montaje y transporte de estas herramientas como se describió anteriormente para los regimientos de granaderos <sup>(942)</sup> .

**15 de julio de 1837** : se aprueba el nuevo modelo de **banda** de oficiales , idéntico al descrito anteriormente para los regimientos de granaderos <sup>(943)</sup> .

**17 de diciembre de 1837** : se aprueba un nuevo modelo de **charreteras** de oficiales , idéntico a los introducidos en esta época para los regimientos de granaderos, es decir, con la adición de una cuarta vuelta de trenza <sup>(944)</sup> .

**17 de enero de 1838** : la directiva emitida ese día sobre los **cornistas del personal de** regimiento se aplica con igual fuerza a los regimientos de Infantería de Marina y de Infantería <sup>(945)</sup> .

**4 de enero de 1839** : los generales y los oficiales de campo y de compañía no deben tener lazos ni bandas en la parte delantera de sus **pantalones** o **pantalones** . Estos deben usarse completamente lisos en la forma prescrita para los rangos inferiores <sup>(946)</sup> .

**16 de marzo de 1839** : los **cinturones de bolsa** y los **cinturones de espada** de los rangos inferiores [ *perevyazi i portupei* ] deben tener  $2 \frac{3}{5}$

pulgadas de ancho, mientras que **los cinturones transversales de los tamborileros** tendrán, como antes, 4 2/5 pulgadas de ancho <sup>(947)</sup> .

**25 de julio de 1840** : El **Regimiento de Infantería del Príncipe de Prusia** [ *Pekhotnyi Printsya Prusskago polk* ], rebautizado como Regimiento de Infantería del Príncipe Guillermo de Prusia [ *Pekhotnyi Printsya Vilgelma Prusskago polk* ], sustituirá las letras PW en las charreteras y tirantes por las letras PVP (Prinz von Preussen) (Ilustración 94) <sup>(948)</sup> .

**16 de octubre de 1840** : se confirma la regulación relativa a **los galones de oro para los rangos inferiores como se relató anteriormente para los regimientos de granaderos** <sup>(949)</sup> .

**25 de enero de 1841** : las capas [ *bolshie vorotniki* ] de **los abrigos** de los oficiales deben tener 28 pulgadas de largo, medidas desde el borde inferior del cuello [ *malyi vorotnik* ] <sup>(950)</sup> .

**26 de noviembre de 1842** - Hasta que se apruebe un nuevo uniforme, los oficiales y los rangos inferiores de los regimientos de infantería del Cuerpo Separado del Cáucaso deben usar **gorros de forraje** en lugar del tocado de piel de oveja <sup>(951)</sup> .

**8 de abril de 1843** : se confirma un nuevo patrón **shako y penacho** , idénticos a los aprobados en ese momento para los regimientos de granaderos (Ilus. 95). El adorno de los tirantes [ *nashivki na plechevye pogony* ] de los sargentos [ *feldfebeli* ], candidatos a oficiales distinguidos [ *portupei-praporshchiki* ], candidatos a oficiales [ *podpraporshchiki* ], suboficiales [ *unter-ofitsery* ] y cabos de lanza [ *yefreitory* ] es establecido siguiendo el mismo esquema que para los regimientos de Granaderos, pero siendo completamente blanco sin franjas rojas para los suboficiales y cabos de lanza <sup>(952)</sup> .

**8 de abril de 1843** : se aprueba un nuevo patrón de **charretera para tambores mayores** , idéntico al descrito anteriormente para los regimientos de granaderos <sup>(953)</sup> .

**10 de mayo de 1843** - Se aprueban la nueva forma y dimensiones de las fundas para **cartucheras** , idénticas a las descritas anteriormente para los regimientos de granaderos <sup>(954)</sup> .

**2 de junio de 1843** : se confirman las directivas para colocar la **placa shako y la insignia de distinción** , idénticas a las relacionadas anteriormente para los regimientos de granaderos <sup>(955)</sup> .

**2 de enero de 1844** : los oficiales deben tener una **escarapela** en su gorra de forraje como se describe anteriormente para los regimientos de granaderos <sup>(956)</sup> .

**8 de enero de 1844 - Los cornistas** [ *shtab-gornisty* ], cuando están montados en formación, pueden llevar espuelas <sup>(957)</sup> .

**9 de mayo de 1844** : los shakos son reemplazados por **cascos** , idénticos a los introducidos para los regimientos de granaderos, pero sin plumas (Illus. 96) <sup>(958)</sup> .

**20 de mayo de 1844** : se aprueba un nuevo esquema para las **tapas de forraje** de los rangos inferiores , según el cual los ribetes alrededor de la parte superior serán: 1.º batallón: rojo, 2.º: blanco, 3.º: azul claro, 4.º: amarillo, 5.º: verde oscuro y el sexto, verde claro. En los regimientos de infantería, la banda de la gorra es como antes: roja, mientras que en los regimientos de marina es de color verde oscuro con dos ribetes blancos alrededor de ambos bordes. En estas, como en otras bandas de gorras, hay números y letras recortadas en tela amarilla para distinguir a las empresas, como antes: para la primera compañía de Granaderos, cirílico *I. GR* , para la primera compañía de Mosqueteros, cirílico *I. R.* , etcétera. Para los oficiales de todas las compañías, la banda de la gorra es la misma que la de los rangos inferiores, pero sin números ni letras, y el ribete alrededor de la parte superior es rojo <sup>(959)</sup> .

**7 de diciembre de 1844** : los generales que vistan una casaca de regimiento cuando no están de servicio deben tener una pluma blanca [ *sultán* ] en el **sombrero** [ *shlyapa* ] en lugar de una negra <sup>(960)</sup> .

**4 de enero de 1845** : los **cascos** de los oficiales deben tener, en el lado derecho, debajo de las escamas de la barbilla, una escarapela, como se describió anteriormente para los regimientos de granaderos (Ilus. 97) <sup>(961)</sup> .

**16 de diciembre de 1845** : debido al cambio en la organización divisional del **Cuerpo Separado del Cáucaso** , a los regimientos de infantería de este cuerpo se les asignan los siguientes **números** : Tenginsk - 37 , Navaginsk - 38 , Apsheron - 39 , Daguestán - 40 , Mariscal de campo Príncipe de Varsovia, Graf Paskevich de Erivan's - 41 , y Samur - 42 <sup>(962)</sup> .

**21 de enero de 1846** : Los oficiales del **Regimiento de Infantería de Su Majestad el Rey de Nápoles** ( *Pekhotnyi Ego Velichestva Korolya Neapolitanskago polk* ), (el antiguo Regimiento de Infantería de Marina del Neva [ *Nevskii Morskoi polk* ]), tendrán barras de encaje dorado en los cuellos y puños de los abrigo (Illus. 98), y todo el regimiento deberá sustituir el número 1 en charreteras y tirantes por la cifra de Su Majestad el Rey Fernando II, según el diseño especialmente aprobado (Illus. 99) <sup>(963)</sup> .

**1 de febrero de 1846** - Los oficiales del **Regimiento de Infantería de Su Majestad el Rey de Cerdeña** [ *Pekhotnyi Ego Velichestva Korolya Sardinskago polk* ], (el antiguo Regimiento Arcángel), deben tener barras de encaje dorado en los cuellos y puños del abrigo (Ilus. 100), y todo el regimiento llevará la cifra de Su Majestad el Rey Carlos Alberto, según el diseño especialmente aprobado (Ilus. 101) <sup>(964)</sup> .

**2 de febrero de 1846** : Los Regimientos de Infantería de Su Majestad el Rey de Nápoles y Su Majestad el Rey de Cerdeña llevarán **plumas** de crin negras en sus cascos (Ilustraciones 98 y 100), mientras que los músicos, percusionistas y cornistas llevarán plumas rojas. <sup>(965)</sup> .

**23 de junio de 1846** : tras la introducción de las armas con bloqueo de percusión, se aprueba la descripción para colocar la **bolsa del casquillo de percusión como se detalla anteriormente para los regimientos de granaderos (Ilus. 102)** <sup>(966)</sup> .

**9 de enero de 1848** : en los días en que están obligados a permanecer con vestimenta ceremonial ( *prazdnichnaya forma* ) después del montaje de la guardia ( *posle razvoda* ), a los generales y oficiales de campo y de compañía se les permite usar levita **con casco y pluma**. para retirarse <sup>(967)</sup> .

**18 de abril de 1848** - Con motivo del nombramiento de **Su Alteza Imperial el Gran Duque V LADIMIR A LEKSANDROVICH** coronel honorario ( *shef* ) del Regimiento de Infantería de Su Majestad el Rey de Cerdeña, con el cambio de nombre de este regimiento a Regimiento de Infantería de Su Alteza, se dirige eso:

a.) Los oficiales y rangos inferiores de este regimiento no deberán tener plumas en sus cascos.

b.) Los oficiales de este regimiento conservarán las anteriores barras de encaje en los cuellos y puños de sus casacas. Sus charreteras, así como las hombreras de los rangos inferiores, deberán ser conforme al diseño especialmente aprobado <sup>(968)</sup> . (\*)

\* Aunque esta orden dictaba que las charreteras y hombreras del Regimiento de Infantería de SU ALTEZA IMPERIAL EL GRAN DUQUE V LADIMIR A LEKSANDROVICH fueran según un diseño especial, es decir, con un monograma , esto no se llevó a cabo , y en este regimiento , tanto en las charreteras como en los tirantes está escrito el número 5, es decir, el número de la división a la que pertenece el regimiento.

**8 de agosto de 1848** : los regimientos de infantería del **Cuerpo Separado del Cáucaso** reciben el nuevo uniforme y equipo confirmado en este momento

para los regimientos de granaderos y descrito en detalle anteriormente en los párrafos del 8 de agosto de 1848, 23 de septiembre de 1848, 31 de octubre de 1848, 24 de noviembre de 1848. y 25 de noviembre de 1849 (Ilustraciones 103 y 104) <sup>(969)</sup> .

**19 de abril de 1849** : se aprueba la instalación de cinturones en las **cornetas de señales inglesas** recién introducidas como se describe en detalle anteriormente para los regimientos de granaderos <sup>(970)</sup> .

**14 de septiembre de 1849** : se aprueba el modelo de **pistola de percusión para oficiales como se describe anteriormente para los regimientos de granaderos** <sup>(971)</sup> .

**9 y 25 de noviembre de 1849** : se confirma la colocación de **los cascos como se describe en detalle anteriormente para los regimientos de granaderos** <sup>(972)</sup> .

**25 de noviembre de 1849** : se confirma la directiva sobre el uso de **shapka de piel de oveja, como se explicó anteriormente para los regimientos de granaderos** <sup>(973)</sup> .

**24 de diciembre de 1849** : la empuñadura del **medio sable de oro** concedido por la valentía será dorada en lugar de envuelta en cuero lacado negro <sup>(974)</sup> .

**17 de enero de 1851** : se aprueban las descripciones para doblar y girar hacia atrás los faldones del **abrigo** como se indicó anteriormente para los regimientos de granaderos (Illus. 105) <sup>(975)</sup> .

**8 de julio de 1851** : se abolen las **cubiertas de las cerraduras de las armas** (*polunagalishcha*) y se aprueban los patrones y descripciones del **tambor**, **el estuche del pífano** para las tropas del Cáucaso, **el frasco de agua**, **la correa del abrigo**, **el cinturón de la espada**, **el cinturón cruzado** y **la cubierta para la boquilla de disparo**, de armas de percusión, todo como se presentó anteriormente para los regimientos de granaderos <sup>(976)</sup> .

**20 de octubre de 1851** : se aprueba la lista y descripción de los artículos que el soldado debe llevar en su **mochila**, como se presentó en detalle anteriormente para los regimientos de granaderos <sup>(977)</sup> .

**26 de enero de 1852** - Los rangos inferiores no combatientes con **gorras de forraje** de tela gris deben tener la banda de la gorra del mismo color que el cuello del regimiento o rama al que pertenecen <sup>(978)</sup> .

[ **7 de abril - 12 de mayo de 1852** : sobre la reelaboración de **las cornetas de señales inglesas** hasta lograr un patrón uniforme. (RGVIA, f. 14940, op. 1-2 (*shtab 4-go Armeiskago korpusa 1830-64*), d. 407, 7 ll. 647 99-07) - MC]

**3 de enero de 1853** : los rangos inferiores no combatientes con **levitas** deben llegar hasta la parte inferior de la rodilla <sup>(979)</sup> .

[ **5 y 6 de febrero de 1853** - Durante las revisiones, las faldas de los **abrigo**s de los rangos inferiores deben estar abotonadas. (RGVIA, f. 14940, op. 1-2 ( *shtab 4-go Armeiskago korpusa 1830-64* ), d. 192, 2 ll.) - MC]

[ **29 de mayo de 1853 - 4 de febrero de 1854** - Sobre la costura de **botas** [ *sapogi* ] con **tela de abrigo gris** para los enfermos de rango inferior en los lazaretos. (RGVIA, f. 14940, op. 1-2 ( *shtab 4-go Armeiskago korpusa 1830-64* ), d. 430, 32 ll. 1365. 98-963.) - MC]

**18 de febrero de 1854** : se ordena a los oficiales de campo, y también a los ayudantes de regimiento y batallón, que lleven una maleta y un abrigo en la **silla** de acuerdo con las órdenes presentadas anteriormente para los regimientos de granaderos <sup>(980)</sup> .

**29 de abril de 1854** : los generales y los oficiales de campo y de compañía deben usar **abrigo**s de campaña en tiempos de guerra, con el mismo patrón y usados de acuerdo con las mismas directivas que se emitieron en ese momento para los regimientos de granaderos <sup>(981)</sup> .

[ **4 de abril de 1854 - 21 de noviembre de 1858** - Respecto a los cambios en los **uniformes de campaña de los oficiales** . (RGVIA, f. 14940, op. 1-2 ( *shtab 4-go Armeiskago korpusa 1830-64* ), d. 447, 41 ll. 1383. 98-891) - MC]

**23 de mayo de 1854** - En los recién creados batallones séptimo y octavo de reemplazo [ *Zapasnye* ], sólo los suboficiales y los músicos deben usar cinturones de espada. Otros rangos inferiores sólo tienen el **cinturón cruzado** para la cartuchera, pero hecho de tal manera que cuando el soldado debe llevar la bayoneta solo sin la bolsa, entonces este cinturón cruzado puede llevarse sobre el hombro derecho. Para ello, el cinturón transversal está provisto de una funda para la bayoneta. Junto a ello se aprueba la siguiente descripción relativa al equipamiento para aquellas tropas para las que no está autorizado el cinturón de espada:

**Cinturón cruzado** [ *perevyaz* ] — usado para la cartuchera, que también sirve como soporte para la bayoneta, tiene una funda cosida en su extremo izquierdo del mismo tipo de cuero que el cinturón cruzado, de 3 5/8 pulgadas de alto y 3 5/8 pulgadas de ancho. Hay un botón de cuero en el interior de esta funda. En el otro extremo del cinturón transversal se recortan un poco las esquinas y se corta un ojal por aquí. Se cosen dos correas, de 8 3/4 pulgadas de largo y 7/8 pulgadas de ancho, al interior del cinturón transversal a unas 3 1/2 pulgadas de los extremos; éstos permiten sujetar el cinturón transversal a la bolsa. Sobre estas correas, a una distancia igual a su longitud, se cosen dos

botones de cuero; estos se sujetan a las correas cuando el cinturón transversal se separa de la bolsa. También está cosida una pequeña correa en el extremo izquierdo del cinturón cruzado en el lado izquierdo al lado del botón cosido; mide 2 5/8 pulgadas de largo, 1 1/8 pulgadas de ancho y tiene un ojal en el centro para sujetando el cinturón cruzado con bolsa al abrigo [ *mundir* ], es decir al botón en la cintura del abrigo. Para convertir este cinturón cruzado en un cinturón para espada, se desabrocha de la bolsa y se coloca sobre el hombro derecho en lugar del izquierdo, de modo que el extremo con el ojal cortado entre en la funda del otro extremo del cinturón y, abrazando su borde, se sujeta al botón de cuero que está cosido en el interior de la funda.

**Correa para sujetar el estuche del pífano** [ *fleitnyi futlyar* ], cortada del mismo cuero que el cinturón de la espada, de 40 pulgadas de largo y 1 1/2 pulgadas de ancho. Un extremo de la correa es redondeado y tiene un botón de cuero cosido aquí en su cara, mientras que el otro extremo está recortado en un ángulo agudo y tiene un ojal cortado en el centro a 7 pulgadas de este extremo puntiagudo. A unas 18 1/2 pulgadas del extremo puntiagudo de esta misma correa, se hace un asiento [ *posadka* ] de 5 1/4 pulgadas a lo largo de su borde inferior. *Encima hay un bucle móvil del mismo ancho que la correa, de 14 pulgadas de largo y con soportes en forma de orejas [ ushka ] de 2 1/4 de pulgada doblados hacia adentro.* Por medio de esta correa, el estuche del pífano se sujeta a la espada corta y al cinturón de la espada, de modo que el extremo cónico va desde el lado izquierdo del estuche a través del soporte inferior de latón, se pasa a través del soporte en el bucle móvil y luego a través del soporte de latón superior de la caja, después de lo cual se lleva al lado derecho de la caja en el mismo lugar donde se hizo el asiento en la correa y se pasa por la abertura del cinturón de espada que está encima de la ranilla. Siguiendo el lado derecho del estuche exactamente como en el izquierdo, se fija en la parte inferior del estuche al botón de cuero cosido en el otro extremo de la correa. Para fijar el estuche del pífano a la espada corta, esta última se coloca en el lazo móvil de la correa, mediante el cual el estuche se sujeta al cinturón de la espada (982) .

**16 de junio de 1854** : el séptimo batallón de reemplazo [ *Zapasnye* ] tendrá ribetes marrones alrededor de la parte superior de la **tapa de forraje** , mientras que el octavo batallón tendrá ribetes turquesa (983) .

**13 de febrero de 1855** : se confirma el nuevo método de colocación de la **bolsa del casquillo de percusión** , como se indicó anteriormente para los regimientos de granaderos (984) .

[ **22 de mayo de 1855 - 13 de agosto de 1855** - Respecto a los pertrechos negros y el **ennegrecimiento de los pertrechos de piel de venado blanca** . (RGVIA, f. 14940, op. 1-2 ( *shtab 4-go Armeiskago korpusa 1830-64* ), d. 747, 27 ll. 607 99-031) - MC]



## **Notas sobre las ilustraciones**

de Mark Conrad

80. Uniforme verde oscuro con cuello, solapas, puños y vueltas rojos. Tenga en cuenta que una fina tira de puño y cuello rojos se muestra encima del encaje de suboficial. Los suboficiales tienen un pompón blanco con forma de reloj de arena negro. Los colores de los nudos de espada son como en las Guerras Napoleónicas (ver el Volumen 10 de Viskovatov o Osprey Men-at-Arms No. 185). Por orden de 1818, los regimientos de la Infantería de Marina tenían cuello, puños, solapas y vueltas de color verde oscuro con ribetes blancos y tirantes de la siguiente manera: 1.er Regimiento: rojo con el número 25, 2.º: blanco con un 25, 3.º: amarillo con un 25, y el 4º: verde oscuro con ribetes rojos y un 28.

81. En 1818, a los músicos se les prescribía encaje blanco sin ninguna franja central de color, y la base del nido de golondrina debía ser la misma que la correa para el hombro (es decir, roja, blanca, azul o verde según la posición del regimiento en La división). El cuello, los puños, las solapas y las vueltas eran rojos como los de otros soldados de infantería. Los esquemas de color de los pompones se mantuvieron sin cambios desde las Guerras Napoleónicas.

82. Los plastrones de colores se debían a la conexión polaca del cuerpo de Lituania. Tenga en cuenta los pantalones blancos con polainas integrales.

83. Pantalón blanco de verano. La manta es de color verde oscuro con un borde de encaje doble con una franja roja en el medio. El campo de la charretera de un oficial era del mismo color que los tirantes de los rangos inferiores.

84. Nótese la tienda de campaña al fondo.

87. Los botones del mono eran blancos.

89. Las levitas de los oficiales tenían cuello rojo y ribetes rojos en los puños. La maleta del suboficial era negra con una correa blanca. Las correas de la mochila eran negras pero la correa de la cantimplora era blanca.

90. La pluma del oficial es negra. Tenga en cuenta (como en muchas de las otras ilustraciones) que la corbata negra es visible sobre el cuello.

93. Esta placa no aparece mencionada en el texto pero sin duda pertenece a la entrada del 20 de agosto de 1835.

95. Los granaderos tenían plumas negras.

97. Aquí, como en otras ilustraciones, se ven las costuras del cuello completamente rojo.

103. Todos los equipos, cinturones y correas de cuero son negros. El cuello es rojo y los tirantes son del mismo color que el de la infantería no caucásica. Los puños son de color verde oscuro con ribetes rojos. Los bolsillos de las faldas no tienen ribetes en la infantería.

104. De nuevo, cuello rojo y puños verde oscuro con ribetes rojos.

105. El cuello del abrigo es rojo; Las correas de los hombros son como en el abrigo. Tenga en cuenta que para la infantería, los puños del abrigo no son puntiagudos.

\*\*\*\*\*

## **NOTAS.**

(813) Información del Departamento de Comisaría del Ministerio de Guerra.

(814) *Ibíd.*

(815) Colección de leyes y directivas, 1826, Libro I, pág. 105.

(816) *Ibíd.*, Libro II, pág. 47.

(817) *Ibíd.*, 1826, Libro III, pág. 255.

(818) *Ibíd.*, 1827, Libro I, pág. 3.

(819) *Ibíd.*, Libro III, pág. 89.

(820) *Ibíd.*, 1828, Libro I, pág. 183.

(821) *Ibíd.*, pág. 211.

(822) *Ibíd.*, Libro II, págs. 131 y siguientes.

(823) Orden MÁXIMA .

(824) Colección de leyes y directivas, 1829, Libro II, pág. 221, § 12.

(825) *Ibíd.*, Libro III, pág. 129, e información del Departamento de Comisaría del Ministerio de la Guerra.

(826) Colección de Leyes y Directivas, 1829, Libro IV, pág. 107.

(827) *Ibíd.*, pág. 115.

(828) *Ibíd.*, 1830, Libro III, pág. 179.

(829) *Ibíd.*, 1831, Libro II, pág. 39.

(830) Orden del Director del Estado Mayor de SU MAJESTAD IMPERIAL, 1 de enero de 1832, n.º 1. ( 831 ) Colección de leyes y directivas, 1832, Libro II,

pág. 545. (832) *Ibíd.*, 1833, Libro I, pág. 419. (833) *Ibíd.*, pág. 435. (834)

*Ibíd.*, pág. 11. (835) *Ibíd.*, pág. 463. (836) *Ibíd.*, pág. 465. (837) *Ibíd.*,

pág. 479. (838) Documentos de la Comisaría del Ministerio de Guerra. (839)

Colección de leyes y directivas, 1833, Libro III, págs. 199-205. (840) *Ibíd.*,

1834, Libro I, pág. 199. (841) *Ibíd.*, pág. 103. (842) *Ibíd.*, Libro II,

pág. 89. (843) *Ibíd.*, Libro III, pág. 465. (844) Orden MÁXIMA . (845) Colección de Leyes y Directivas, 1835 Libro III, pág. 171. (846) *Ibíd.*, pág. 179. (847) *Ibíd.*, 1836, Libro I, pág. 137. (848) Información del Departamento de Comisaría del Ministerio de Guerra. (849) Colección de Leyes y Directivas, 1836, Libro II, pág. 171. (850) *Ibíd.*, pág. 209. (851) *Ibíd.*, Libro IV, pág. 157. (852) *Ibíd.*, 1837, Libro I, pág. 353. (853) *Ibíd.*, Libro III, pág. 47. (854) *Ibíd.*, Libro IV, pág. 325. (855) *Ibíd.*, 1838, Libro I, pág. 19. (856) Información del Departamento de Comisaría del Ministerio de Guerra. (857) Colección de leyes y directivas, 1839, Libro I, pág. 3. (858) *Ibíd.*, pág. 179. (859) *Ibíd.*, Libro III, pág. 83. (860) Información del Departamento de Comisaría del Ministerio de Guerra. (861) Orden del Ministro de Guerra, 9 de septiembre de 1840, n. ° 60. (862) *Ibíd.*, 16 de octubre de 1840, n. ° 71.

- (863) *Ibíd.*, 23 de enero de 1841, n.º 8.
- (864) Archivo del Departamento de Inspección del Ministerio de la Guerra, papeles de 1842, Sección 2, Oficina 2.º, n.º 365.
- (865) Órdenes del Ministro de Guerra, 8 de abril de 1843, N.º N.º 46 y 47.
- (866) *Ibíd.*
- (867) Orden del Ministro de Guerra, 8 de abril de 1843, n.º 44. (
- 868) *Ibíd.*, 10 de mayo de 1843, n.º 63. (
- 869) *Ibíd.*, 2 de junio de 1843, n.º 78. (
- 870) *Ibíd.*, 2 de enero de 1844, N.º 1.
- (871) *Ibíd.*, 8 de enero de 1844, N.º 3.
- (872) *Ibíd.*, 9 de mayo de 1844, N.º N.º 63 y 64.
- (873) *Ibíd.*, 20 de mayo 1844, n.º 69.
- (874) *Ibíd.*, 30 de junio de 1844, n.º 81.
- (875) *Ibíd.*, 17 de noviembre de 1844, n.º 138.
- (876) *Ibíd.*, 7 de diciembre de 1844, n.º 147.
- (877) *Ibíd.*, 4 de enero de 1845, n.º 1. (
- 878) *Ibíd.*, 9 de agosto de 1845, n.º 101. (
- 879) *Ibíd.*, 26 de abril de 1846, n.º 72. (
- 880) *Ibíd.*, 8 de marzo de 1847, N.º 46.
- (881) *Ibíd.*, 9 de enero de 1848, N.º 8.
- (882) *Ibíd.*, 28 de marzo de 1848, N.º 66.
- (883) *Ibíd.*, 8 de agosto de 1848, N.º 148.
- (884) *Ibíd.*, 23 de septiembre de 1848, n.º 163. (
- 885) *Ibíd.*, 31 de octubre de 1848, n.º 184. (
- 886) *Ibíd.*, 24 de noviembre de 1848, n.º 197. (
- 887) *Ibíd.*, 14 de marzo de 1849, n.º 24.
- (888) *Ibíd.*, 19 de abril de 1849, n.º 31. (
- 889) *Ibíd.*, 14 de septiembre de 1849, n.º 88. (
- 890) *Ibíd.*, 9 de noviembre de 1849, n.º 110. (
- 891) *Ibíd.*, 25 de noviembre de 1849, n.º 117. (
- 892) *Ibíd.*, 25 de noviembre de 1849, n.º 118. (
- 893) *Ibíd.*, 24 de diciembre de 1849, n.º 133. (
- 894) *Ibíd.*, 17 de enero de 1851, n.º 7.
- (895) *Ibíd.*, 13 de diciembre de 1851, n.º 134. (
- 896) *Ibíd.*, 20 de octubre de 1851, n.º 120. (
- 897) *Ibíd.*, 26 de enero de 1852, n.º 15. (
- 898) *Ibíd.*, 3 de enero 1853, n.º 3.
- (899) *Ibíd.*, 18 de febrero de 1854, n.º 21.
- (900) *Ibíd.*, 29 de abril de 1854, n.º 53. (
- 901) *Ibíd.*, 16 de junio de 1854, n.º 65. (
- 902) *Ibíd.*, 26 de enero de 1855, n.º 18. (
- 903) *Ibíd.*, 13 de febrero 1855, N.º 28.
- (904) Colección de leyes y directivas, 1826, Libro I, pág. 105.
- (905) *Ibíd.*, Libro II, pág. 47.
- (906) *Ibíd.*, 1826, Libro III, pág. 255.

- (907) *Ibíd.*, 1827, Libro I, pág. 3.
- (908) *Ibíd.*, Libro III, pág. 89.
- (909) *Ibíd.*, 1828, Libro I, pág. 183.
- (910) *Ibíd.*, pág. 211.
- (911) *Ibíd.*, págs. 131 y siguientes. [Sic, ¿debería ser el Libro II? - MC]
- (912) Colección de Leyes y Directivas, 1829, Libro II, pág. 221, § 12.
- (913) *Ibíd.*, Libro III, pág. 129, e información del Departamento de Comisaría del Ministerio de la Guerra.
- (914) Colección de leyes y directivas, 1829, Libro IV, pág. 107.
- (915) *Ibíd.*, pág. 115.
- (916) Documentos de la Comisaría del Ministerio de Guerra.
- (917) Orden MÁXIMA .
- (918) *Ibíd.*, 1830, Libro III, pág. 179.
- (919) Orden MÁXIMA .
- (920) MÁXIMA Orden dirigida al mariscal de campo Graf Dibich de los Transbalcanes, 31 de diciembre de 1830.
- (921) *Ibíd.*, 1831, Libro II, pág. 39.
- (922) Orden MÁXIMA .
- (923) Colección de leyes y directivas, 1832, Libro I, pág. 3.
- (924) *Ibíd.*, Libro II, pág. 545.
- (925) *Ibíd.*, 1833, Libro I, pág. 419.
- (926) *Ibíd.*, pág. 435.
- (927) *Ibíd.*, págs. 66-117, y lista de insignias de distinción, confirmada por la MÁXIMA Autoridad .
- (928) Colección de leyes y directivas, 1833, Libro I, pág. 463.
- (929) *Ibíd.*, pág. 465.
- (930) *Ibíd.*, pág. 479.
- (931) Documentos de la Comisaría del Ministerio de la Guerra.
- (932) Colección de leyes y directivas, 1833, Libro III, págs. 199 y siguientes, y documentos del Departamento de Comisariado del Ministerio de Guerra.
- (933) Colección de leyes y directivas, 1834, Libro I, págs. 102-118.
- (934) *Ibíd.*, Libro III, pág. 465.
- (935) *Ibíd.*, 1835, Libro II, págs. 43-46.
- (936) Documentos del Departamento de Comisaría del Ministerio de Guerra.
- (937) *Ibíd.*, 1835, Libro III, pág. 79.
- (938) *Ibíd.*, 1836, Libro I, pág. 137.
- (939) *Ibíd.*, Libro II, pág. 171.
- (940) *Ibíd.*, pág. 209.
- (941) *Ibíd.*, Libro IV, pág. 157.
- (942) *Ibíd.*, 1837, Libro I, pág. 353.
- (943) *Ibíd.*, Libro III, pág. 47.
- (944) *Ibíd.*, Libro IV, pág. 325.
- (945) *Ibíd.*, 1838, Libro I, pág. 19.
- (946) *Ibíd.*, 1839, Libro I, pág. 3.
- (947) *Ibíd.*, pág. 179.


- (948) Documentos de la Comisaría del Ministerio de Guerra.
- (949) Orden del Ministro, 16 de octubre de 1840, n.º 71.
- (950) *Ibíd.*, 23 de enero de 1841, n.º 8.
- (951) Archivo del Departamento de Inspección del Ministerio de la Guerra, documentos de 1842, Sección 2, 2.º Despacho, N.º 365.
- (952) Órdenes del Ministro de Guerra, 8 de abril de 1843, N.º N.º 46 y 47.
- (953) Orden del Ministro de Guerra, 8 de abril de 1843, N.º 44.
- (954) *Ibíd.*, 10 de mayo de 1843, n.º 63. (
- 955) *Ibíd.*, 2 de junio de 1843, n.º 78. (
- 956) *Ibíd.*, 2 de enero de 1844, n.º 1. (
- 957) *Ibíd.*, 8 de enero de 1844, n.º 3.
- (958) *Ibíd.*, 9 de mayo de 1844, N.º N.º 63 y 64.
- (959) *Ibíd.*, 20 de mayo de 1844, N.º 69.
- (960) *Ibíd.*, 7 de diciembre de 1844, N.º 147.
- ( 961) *Ibíd.*, 4 de enero de 1845, N.º 1.
- (962) *Ibíd.*, 16 de diciembre de 1843 [sic, debería ser 1845 - MC], N.º 151.
- (963) *Ibíd.*, 21 de enero de 1846, N.º 16.
- (964) *Ibíd.*, 1 de febrero de 1846, n.º 24.
- (965) *Ibíd.*, 2 de febrero de 1846, n.º 25.
- (966) *Ibíd.*, 8 de marzo de 1847, n.º 46.
- (967) *Ibíd.*, 9 de enero 1848, N.º 8.
- (968) *Ibíd.*, 18 de abril de 1848, N.º 77.
- (969) Órdenes del Ministro de Guerra: 8 de agosto, 23 de septiembre, 31 de octubre y 24 de noviembre de 1848, para N.º N.º 148, 163, 184 y 197, y 25 de noviembre de 1849, n.º 118. (
- 970) Orden del Ministro de Guerra, 19 de abril, n.º 31. (
- 971) *Ibíd.*, 14 de septiembre de 1849, n.º 88.
- ( 972) Orden del Director del Ministerio de Guerra, 25 de noviembre de 1849, N.º 117.
- (973) Orden del Ministro de Guerra, 25 de noviembre de 1849, N.º 118.
- (974) *Ibíd.*, 24 de diciembre de 1849, N.º 133.
- ( 975) *Ibíd.*, 17 de enero de 1851, n.º 7. (
- 976) *Ibíd.*, 13 de diciembre de 1851, n.º 134. (
- 977) *Ibíd.*, 20 de octubre de 1851, n.º 120. (
- 978) *Ibíd.*, 26 de enero de 1852, N.º 15.
- (979) *Ibíd.*, 3 de enero de 1853, N.º 3.
- (980) *Ibíd.*, 18 de febrero de 1854, n.º 21.
- (981) *Ibíd.*, 29 de abril de 1854, n.º 53.
- (982) *Ibíd.*, 23 de mayo de 1854, n.º 59.
- (983) *Ibíd.*, 16 de junio de 1854, n.º 65.
- (984) *Ibíd.*, 13 de febrero de 1855, n.º 28.

**FIN DEL VOLUMEN DIECINUEVE**












Сент. Губаревъ.

Мин. Вѣд. Воен. Департам. (В. Дарвинск.)



Видъ на лѣво. Фурбергера.

Свицарскій Талмъ и талевый поевъ нимный шноръ Французскаго Св. Юрков-  
скаго Височества Принца Евгения Вуртембергскаго паша,  
умершего 21 Декабря 1825 года.




Св. Губаревъ.

Ист. Ву. Рос. Воин. Дрессир. (В. Дарченко).

Рис. на кам. Фробенгеръ.


Одическій Знакъ и мелевой манъ нижнийъ чинъъ Генеральскаго Чина Тава  
 Акмансурскаго тива,  
 утановленое 11 Января 1896 года.



сост. Губарева.

Рис. Сазенов.

РЯДОВОЙ и УНТЕРЬ-ОФИЦЕРЪ  
*Гренадерскихъ полковъ.*  
1826-1828.



*Сост. Губарев.*


*Imp. Lemercier, Paris.*

*Исч. Сегасово.*

БАРАБАНЩИКЪ И МУЗЫКАНТЪ

*Гренадерскихъ полковъ.*

*1826-1828.*




*Сост. Суваровъ*

*Imp. Lemercier, Paris.*

*Рис. Раушманъ*

ОБЕРЬ-ОФИЦЕРЫ  
*Гренадерскихъ полковъ,*  
1826-1828.




*Imp. Lemercier, Paris.*

*Сост. и Изд. Суворовъ*

ОБЕРЬ-ОФИЦЕРЫ

*Самогитского и Луцкого Гренадерских полковъ,  
1826-1828.*




*Сост. Суворовъ*

*Имп. Lemercier Paris.*

*Рис. Князькинъ*

АДЪЮТАНТЪ и ШТАБЪ ОФИЦЕРЪ  
*Гренадерскихъ полковъ,*  
 1826 - 1828.



Сент. Цибарева.

Лит. Фед. Воев. Воев. Хроника (В. Дармевъ)

Рис. на кам. Фробергеръ.

*Офицерскіе Знамена Гренадерскихъ полковъ, съ различіемъ по гинамъ,  
установленными 1<sup>го</sup> Февраля 1827 года!*

*а) Гренадерскаго Кіевского п. б) Гренадерскаго Свѣтлинославскаго п. в) Гренадерскаго Мозурскаго п. д) Штабъ-Кампани  
Литовскаго п. е) Кампанія Лейбс-Гвардіи.*







Рис. на кам. Спб. 1898 г.

Лит. по рис. Киев. Гимназ. (С. Арсениев)

См. рис. 90.

*Литературные произведения  
 7-го Мая 1898 года.*

а) литературные произведения в стихах; б) литературные произведения в прозе; в) литературные произведения в драме.



*Сост. Губаревъ.*

*Imp. Lemercier, Paris*

*Рис. Раулишинъ*

РЯДОВОЙ и УНТЕРЪ - ОФИЦЕРЪ

*Гренадерскихъ полковъ,*

*1828 - 1833.*

*(въ легкой и тяжелой формѣ)*



*Сост. Гусаревъ.*

*Imp. Lemercier, Paris.*


*Рис. Берестовъ.*

ОБЕРЬ-ОФИЦЕРЪ

*Гренадерскихъ полковъ,*

*1828 - 1833.*

*Прим.: Въ 1830 году штаны у офицеровъ замѣнены полусаблями какъ показано на рис. № 19 и 20.*



*Сост. Губарева.*

*Лит. Ред. Рос. Воен. Хроник (В. Карленко).*

*Рис. на кам. Лефоров.*

*Кибера,  
утвержденное 24 апреля 1828 года.*




Сост. Суваровъ.

Лит. Рег. Росс. Воен. Архива (В. Карловичъ.)

Выс. наказ. Мисюфоровъ.

*Каверной Грѣбъ Гренадерскаго полка и знакъ отличія,  
утвержденные 24 Августа 1828 года.*



*Сост.: Гударевъ*


*Imp. Lemercier, Paris*

*Рис.: Петровъ.*

**ШЕСТРОЕВОЙ УНТЕРЪ-ОФИЦЕРЪ и МАСТЕРОВОЙ**

*Гренадерскаго полкова*

*1828 - 1845.*



*Сост. Губаревъ.*

*Imp. Lemercier, Paris.*

*Рис. Селеновъ.*

РЯДОВОЙ и ОБЕРЪ-ОФИЦЕРЪ  
Гренадерскихъ полковъ Кавказскаго Корпуса,  
1829 - 1833.

*Прим.:* Въ 1830 году шпаги у офицеровъ замѣнены полусаблями, какъ показано на рис. №№ 19 и 20.




Иван Губарев.

Лит. по рис. Воев. Гриньки (В. Карловича.)

Лит. на лит. Губарева.

*Самарская шапка полков Тренадерской Бригады Отдельного Кавказского Корпуса,  
установленная 10 Августа 1829 года!*





*Сост. Губаревъ.*

*Imp. Lemercier, Paris.*

*Рис. Саионовъ.*

ШТАБЪ ОФИЦЕРЪ  
*Гренадерскаго полка,*  
1829 - 1844.

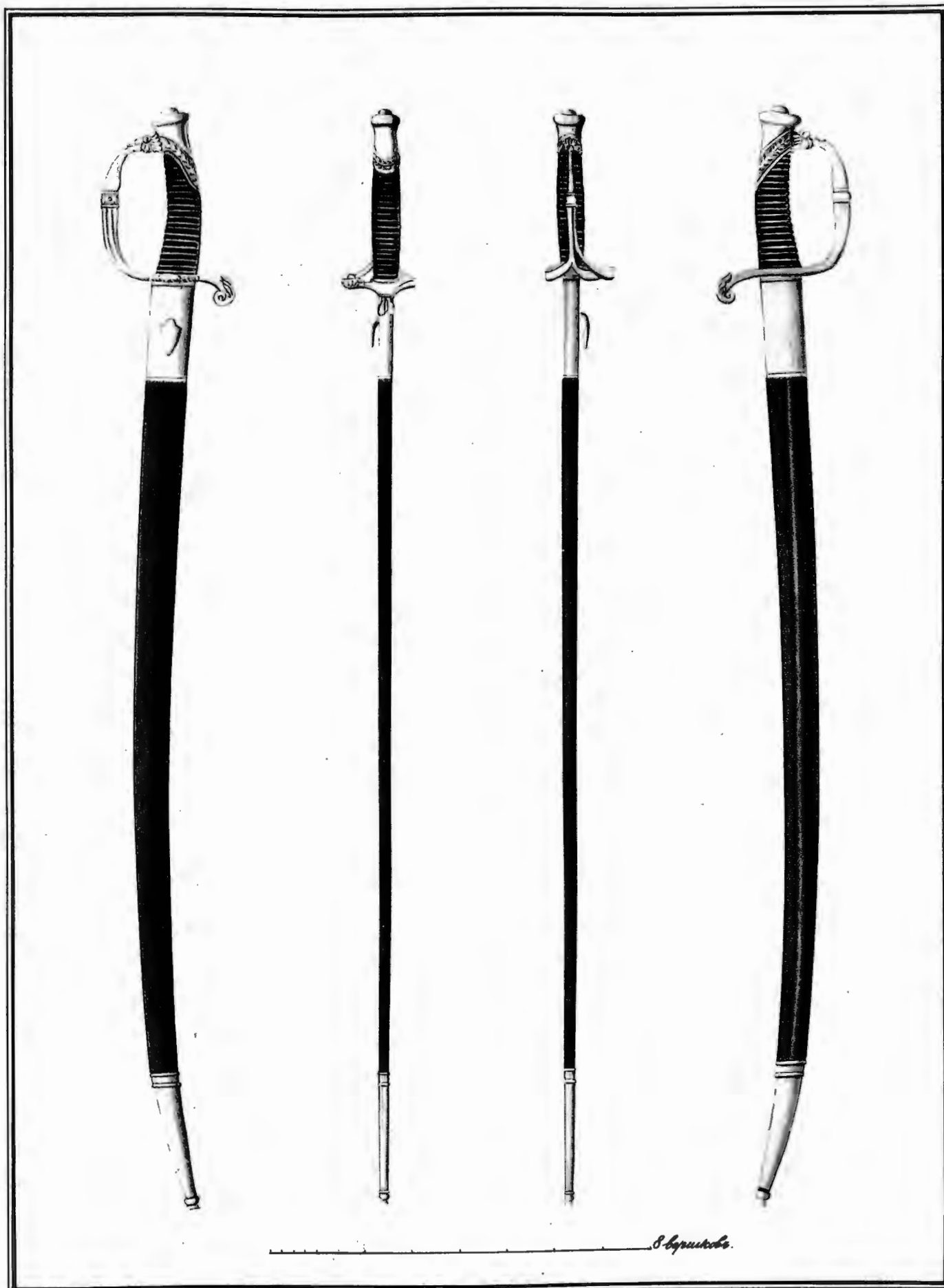


рис. Губаревъ

Imp. Lemercier, Paris.

Рис. Губаревъ

ШТАБЪ-ОФИЦЕРЪ  
*Гренадерскаго полка,*  
1830 - 1843  
*(въ лѣтней, воскресной формѣ.)*




Сост. Губаревъ.

Лит. Ред. Росс. Воеск. Тронаки (В. Карлска).

Рис. на кам. Никитинъ.

*Плосотная Офицерская палуба,  
утвержденная 20 Августа 1880 года.*




*Com. Суваровъ.*

*Imp. Lemercier Paris*

*Ген. Раушницинъ*

РЯДОВОЙ и УНТЕРЪ-ОФИЦЕРЪ  
*Гренадерскихъ полковъ.*

1833-1843



*Сост. Суляевъ.*

*Тип. Lezmerier, Paris.*

*Вис. Суляевъ.*

ОБЕРЬ - ОФИЦЕРЪ  
*Гренадерскихъ полковъ,*  
*1833-1843.*  
*(въ обыкновенной формѣ)*



*Сост. Густарев.*

*Imp. Lemercier, Paris.*

*Рис. Кирюшин.*

ОБЕРЪ ОФИЦЕРЪ и УНТЕРЪ-ОФИЦЕРЪ

*Гренадерскихъ полковъ,*

*1833-1843*




Рис. Губарева.

Лит. Изд. Рос. Лит. Сп. (Сп. Лит. Сп. (В. Карменов.)

Рис. на кам. Державинцев.

*Кавриной Гербъ Гренадерскаго полка;  
утвержденной 5 Мая 1833 года.*



Сам. Губаревъ.

Алт. Рог. Рас. Вост. Востокъ (В. Журн. 26.)

Рисунки кн. Ивана.

Свицкерскій Знаметъ и мѣстевой погонѣ шикшеъ шиковъ Гендверскаго Св. Коро-  
левскаго Высочества Наследнаго Принца Франскаго полка,

установленнаго 29 Февраля 1874 года.






свт. Губаревъ

Imp Lemercier, Paris.

Рис. Селиновъ

РЯДОВОЙ  
*Гренадерский полковъ*  
1835-1843.



Свент. Губертусъ

Авт.: Гог. Весс. Восс. Грочиски (В. Арлекинъ)

Рис. на камен. Фробергеръ



Свигерский / Амлетъ и мелевой / монъ / шиковъ / шиковъ / Френдерскаго / Гринца  
 Фридерика / Нидерландскаго / павка,


утвержденные 14 Июня 1835 года.



*Сост. Суворовъ*

*Рис. Калашнико.*

ОБЕРЪ - ОФИЦЕРЪ  
*Гренадерскаго полка.*  
1835-1843.

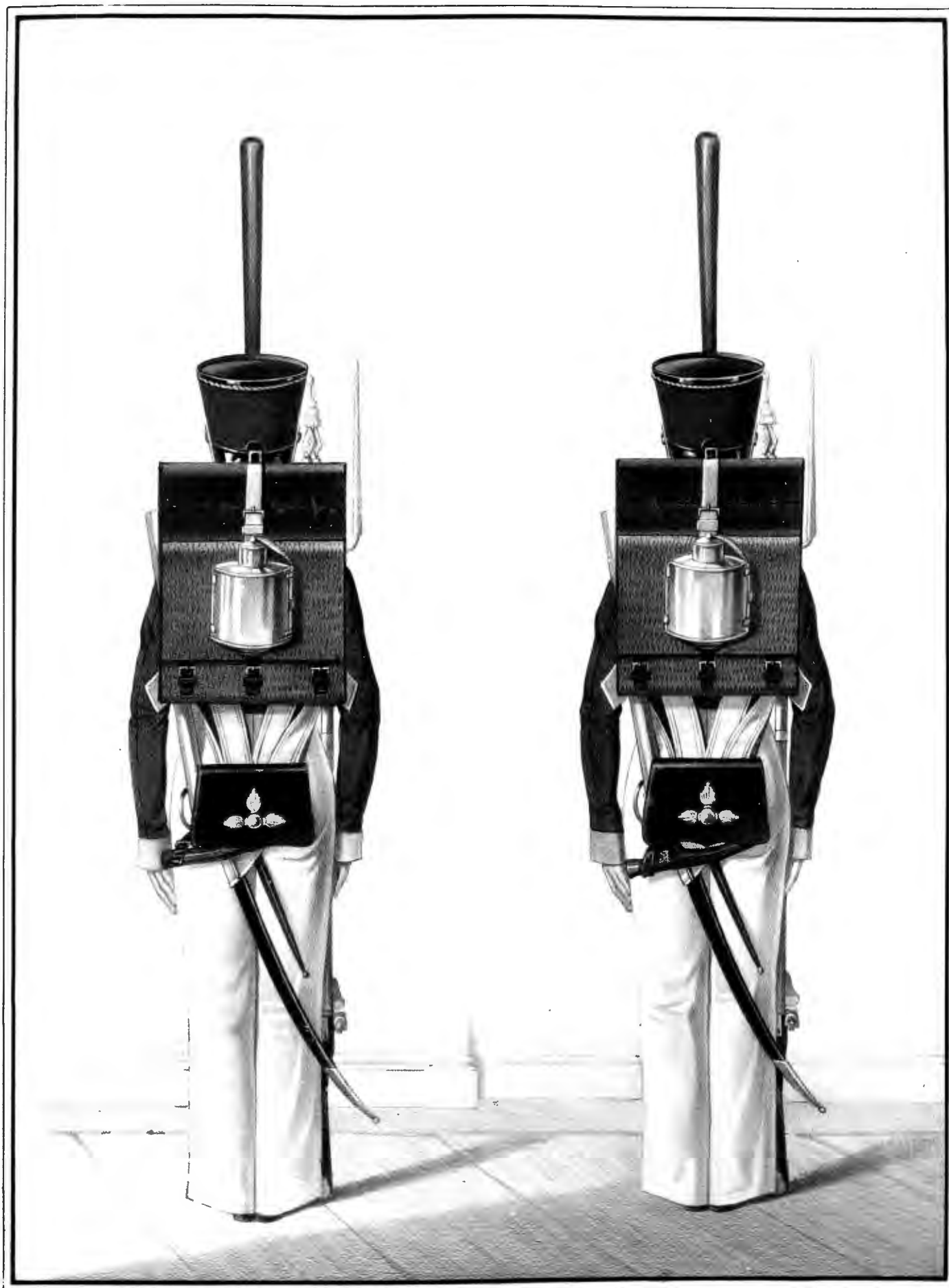


*Сост. Субаревъ.*

Imp. Lemercier, Paris

*Рис. Разумицкий*

РЯДОВЫЕ  
*Гренадерскихъ ружей,*  
*1837-1843.*  
*(съ Шницовымъ Инструментомъ)*




*Сост. : Бухаревъ*

*Imp. Lemercier, Paris.*

*Рис. : Раоулинъ.*

РЯДОВЫЕ  
*Гренадерскихъ полковъ,*  
 1837-1845.  
 (съ Шанцовымъ Инструментомъ.)




В. В. В. В. В.

Сост. Лубяревъ.

Лит. Ред. Рос. Воен. Треники (В. Дарленко.)

Рис. на кам. Лопашинъ

*Офицерскій шарфъ,  
утвержденной 15 Июля 1877 года.*




Сост. Губаревъ.

Лит. Пог. Рос. Вок. Сроки (В. Карленко).

Рис. на кам. Фробергеръ.


*Офицерскій Эполетъ,  
утвержденной 17 Декабря 1837 года!*



Сост. Губаревъ.

Лит. Ряз. Вис. Школы (В. Купцовъ).

Рис. на кам. Дамаскусъ.





Французскій Знакъ и плевелой' погонь нижний' шивъ Французская' Шувъ Франца

Франца' Карла' павка,

уввфроченное 16. Августа 1838 года.







Свѣт. Вѣстникъ.

Лит. Ред. Рус. Вѣст. Кронштадт (В. Ларинъ).

Рус. на нем. Фребелъ.

Свѣтскій Императоръ и Императрица Императорская Со. Императрица  
 Короля Прусскаго полка,  
 учрежденное 26 Мая 1840 года.




Св. Губерн. в.

Алт. Рог. Рог. Вост. Спрингс (В. Карлсбург)

Рис. на крас. Лоскутке

Свещерский Знаменъ и мѣсечной погонь нижняя шнуръ Свещеринскавская Грѣ-  
 надерская Со Императорская Высшества Касьянушка Цесаревича палка,  
 утвержденных 9 Сентября 1840 года.



*Сост.: Гударевъ.*

*Imp. Lemercier, Paris.*

*Рис.: Берестовъ*

УНТЕРЪ-ОФИЦЕРЪ и ОБЕРЪ-ОФИЦЕРЪ

*Гренадерскихъ полковъ*

*1839 - 1843.*




Сост. Губаревъ.

Лит. Рог. Рос. Воин. Троицки (В. Карповъ)

Рис. на Кан. Фробергеръ.

*Кивера,  
утвержденное в Апрель 1873 года.*



*Сост. : Бударевъ.*


*Imp Lemercier, Paris*

*Рис. Бурисовъ.*

РЯДОВОЙ и УНТЕРЪ-ОФИЦЕРЪ

*Гренадерскихъ полковъ*

*1844-1846.*




Сост. Губаревъ.

Лит. Ред. Рос. Воин. Книжки (В. Карлент).

Рис. на кн. м. Петровскихъ

*Краски носятъ шиньонъ Гренадерскихъ полковъ,  
утвержденная 9 Мая 1844 года!*



Савинъ. Губаревъ.

Лит. Ряз. Вост. Вост. Школы (В. Школы).

Рис. на камен. Мозаикъ.

Свицкерский Знаменъ и мѣсяевой покровъ мѣсяевой свѣтъ. Френбургскаго Ево Пингера-  
 торскаго Воскресенна . Великаго Князя . Михаила Павловича покровъ,  
 уготованное 20 Июня 1844 года.




Рис. на кам. Могучев.


Ант. Пав. Вас. Вост. Золотый П. Лопухин

Сам. Губарев.


Летские книги Грнадерских митров, съ разширенъ по шинамъ,  
 земаховиченко въ Апрель 1843 года.

а) Александровъ б) Лопухинъ и Лопухинъ в) Митровъ-Самаринъ.





a.





b.

По рисунку Плещинского.

Лит. Ряз. Гос. Унив. (В. Архангельский).

Лит. Губарев.

Литературные поделки Плещинского и Плещинского, с разницей по шлангу,  
 изготовленные в 1845 году.  
 а) Плещинский Плещинский - Плещинский б) Плещинский.




д-р Губаревъ

Лит. Ред. Рос. Вои. Хроники (В. Дарсень)

Рис. к. как. Волосининъ.

*Малобуръ Масюгскій Эполетъ Гренадерскаго полкова,  
утвержденный 8 Марта 1830 года!*




4-взриск!

Сост. Губаревъ.

Литт. Ред. Росс. Воин. Хроника (В. Дарленко.)

Рис. на кам. Мазневъ.

*Офицерская фуражка съ кокардой,  
утвержденная 2<sup>го</sup> Февраля 1844 года!*




*Сост. Суворовъ.*

*Имп. Lemercier, Paris.*

*Лит. Глинка.*

**ШТАБЪ - ОФИЦЕРЪ**

*Екатеринославскаго Гренадерскаго Его Императорскаго  
Высочества Наслѣдника Цесаревича полка,  
1844.*



*Самъ Губаревъ*


*In Lemercier Paris*

*Эль Сениновъ*

ОБЕРЪ-ОФИЦЕРЪ

*Гренадерскихъ полковъ*

*1844*



*Сост. Гудероде*

*In. Lemercier Paris*

*Рис. Козлов*

ОБЕРЬ-ОФИЦЕРЪ

*Гренадерския полковъ*

1845-1854.

*(Полковъ Его Величества Короля Прусскаго, Сербинославскаго Его Императорскаго Высочества Наслѣдника Цесаревича и Его Императорскаго Высочества Великаго Князя Михаила Павловича)*





Рис. нарисов. Кудрявцева

Лит. Ряз. Рес. Боев. Броникс (В. А. Дроздов)

Сам. Губарев

*Зарный замок к автоматному ружью, введенному в 1846 году.*




Собр. Губернск.

Лит. Ряз. Рес. Сов. Промыш. (В. Запорож.)

Рис. на карт. Магн. ед. 8.

*Лохотная казачья шапка,  
затканная в 1846 году.*






*Imp. Lemercier, Paris.*

РЯДОВОЙ

*Гренадерский полковъ*

*1846-1849*




*Inp Lemercier Paris*

ОВЕРЪ - ОФИЦЕРЪ

*Гренадерскихъ полковъ.*


*1848 - 1855.*




Сом. Губаревъ.

Мам. Рг. Со. Вок. Спиритка (В. Аппинеръ).

Анна Иван. Фробергъ.



Свищарскій Талетъ и маселой / погонъ / ишншай / шнновъ / Френадурское / Со / Имперя /  
 торская / Высочество / Вишкасо / Князя / Константина / Николаевича / царя.  
 утановившое / В. Марта / 1848 / года.



*Imp. Lemercier, Paris.*

РЯДОВЫЕ

*Гренадерского Его Императорского Высочества Великого  
Князя Константина Николаевича полка,  
1812-1815.*



*Imp. Lezmercier, Paris.*

УНТЕРЪ-ОФЩЕРЪ

*Тренадерскаго Его Императорскаго Высочества Великаго Князя Константина Николаевича полка,  
1848 - 1855.*



Сост. Губаревъ

Литг. Рег. Росс. Воин. Хроникъ (В. Даргановъ.)

Рис. на кам. Никифоровъ.

*Поясной ремень съ лопастью, носимый войскою Стрѣльчико-наго Кавказскаго Корпуса, установленной 8 Августа 1848 года.*



Сост. Губаревъ.

Литт. Ред. Росс. Всен. Хроникки (В. Дарленевъ.)

Рис. на кам. Магисевъ.

*Патронташъ нижниаго струсевыаго чина въ плхотныхъ войскахъ  
Стрѣльнаго Кавказскаго Корпуса,  
установленнаго в Августѣ 1848 года.*




Рис. на заказ. Казань.

Лит. Ряз. Рис. Вост. (Броник. В. Даринков)

Сент. Губернск.

вверху

Ранецъ нашивае шинель пехотнаго войска Струльскаго Курьера,  
установленный в Августе 1868 года.





*Imp. Lemercier, Paris.*

ОБЕРЬ-ОФИЦЕРЫ

*Гренадерского Его Императорского Высочества Великого  
Князя Константина Николаевича полка,*

*1848 1855.*




Сост. Губаревъ.

Лит. Изд. Все. Росс. Трехизд. (В. Даргиневъ.)

Рис. на лит. Дюкашинъ.

*Офицерская полусабля съ португезою, носимая въ войскѣ Стрѣль-  
наго Кавказскаго Корпуса,  
установленная въ Августѣ 1846 года.*



Св. Св. Синодъ

Лит. Рук. Рос. Библ. Архивъ (В. Архивъ)

Лит. на каз. Типографіи

Свирскій Намётъ и мѣлѣвой погонъ шпунная шнуръ Генеральскаго Юрима  
 Нидерландскаго пѣлка,  
 установленнаго 14 Марта 1849 года.



Рис. на нем. Фробенгеро.

Мин. Рег. Вас. Дом. Зритель (В. Карлосов.)

Сам. Губергел's.

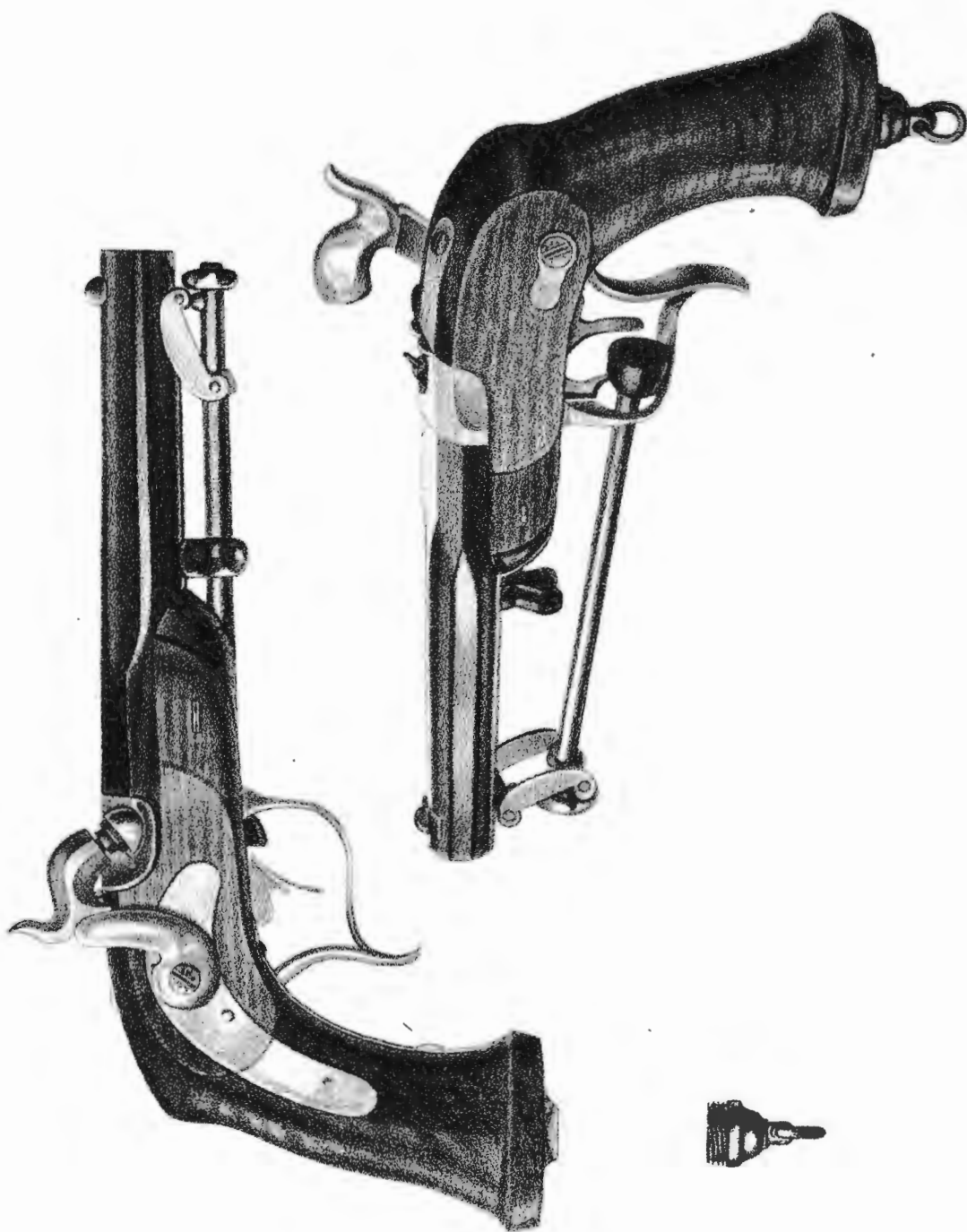
Пастыный сиваномной рожокъ (Англійского образца),  
установленный в Америке в 189 года.



*Imp. Lemercier, Paris.*

ГОРНИСТЪ

*Гренадерският полковъ,  
1849-1855.*



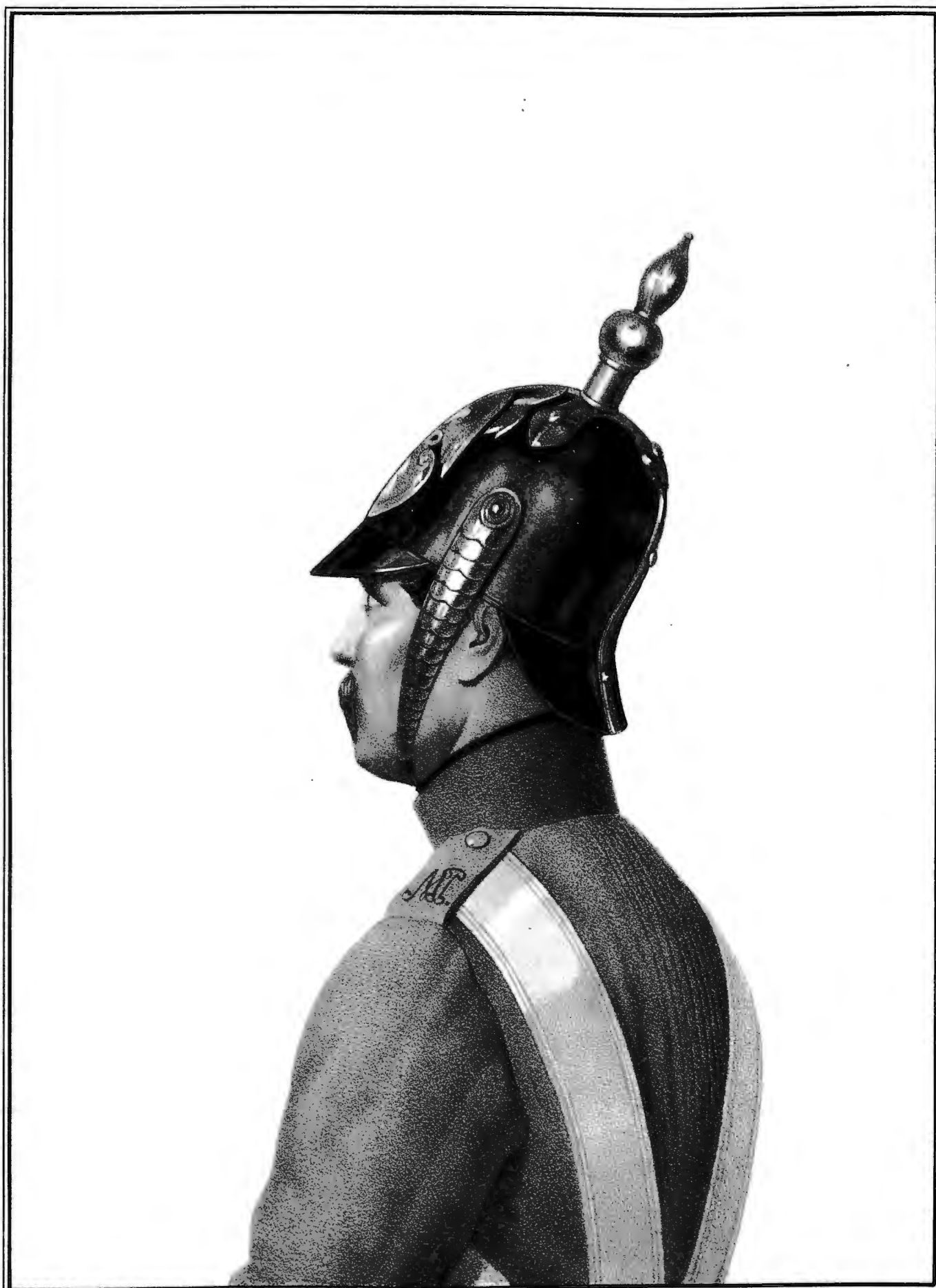
8 впр.

Сам. Вальтеръ

Лит. Руж. Фаб. Вон. Промысла (В. Карпачевъ)

Автора как. Вальт.

*Швейцарский патентованный дульный пистолетъ,  
затановленный 14 Сентября 1849 года.*

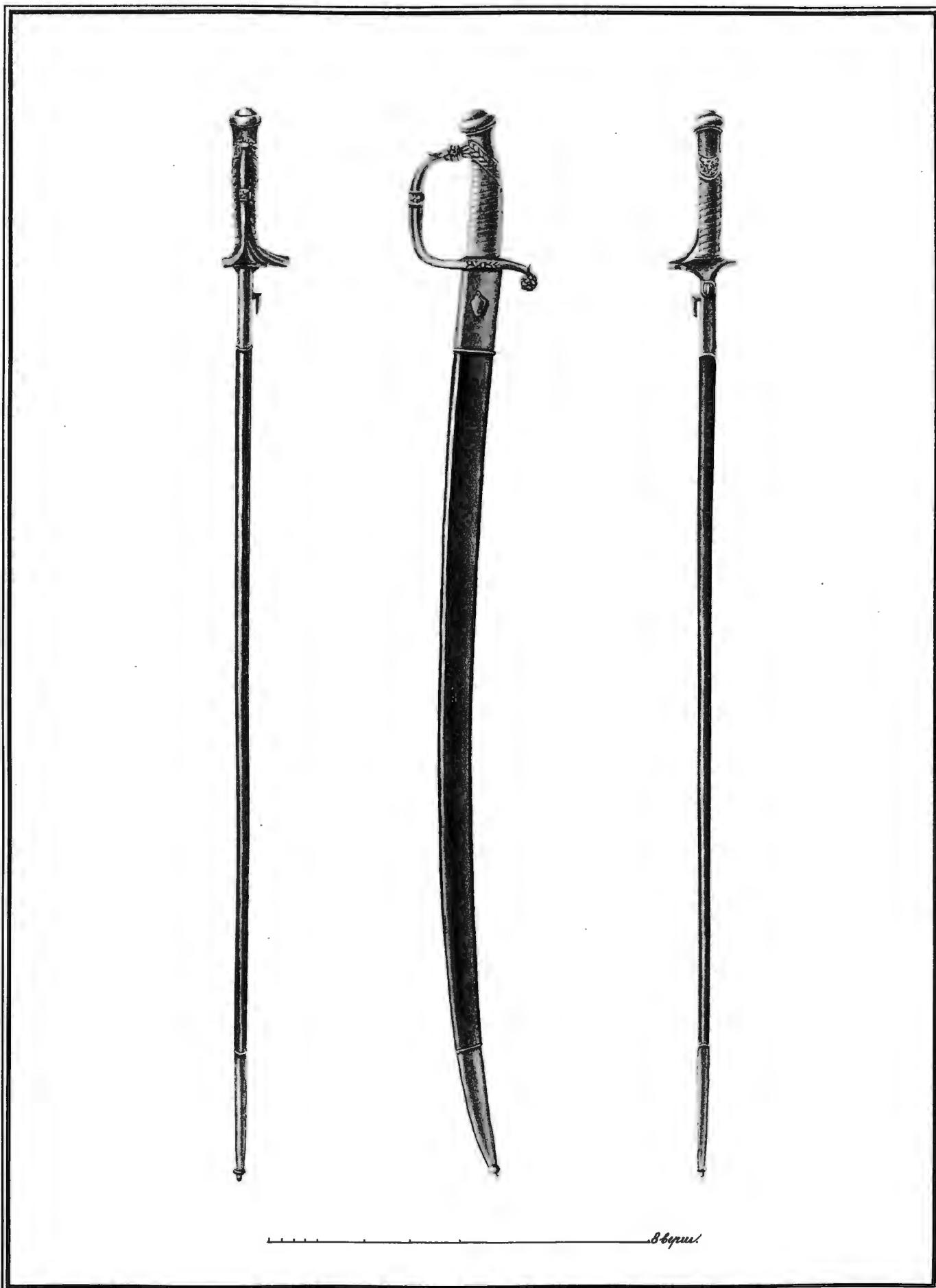


Сент. Губаревъ.

Лит. Ред. Росс. Воеск. Артиллер. (В. Даргомыжск.)

Рис. на ка. п. Киевская.

*Наска нижняя шиньонъ Гренадерская пашковъ,  
установленная 25 Января 1849 года.*



Сост. Губаревъ.

Лит. Ред. Росс. Воен. Хроникъ (В. Дарленовъ.)

Рисунъ Иванъ Мазневъ.

*Пехотная Офицерская золотая полусабля „за храбрость“,  
установленная 24 Декабря 1849 года.*





*Imp. Lemercier, Paris*


УНТЕРЪ-ОФИЦЕРЪ

*Гренадерскихъ полковъ.*  
*1851-1855.*



*Imp. Lemercier, Paris.*

РЯДОВОЙ  
*Гренадерских полковъ,*  
1851 - 1854.




Сент-Петербург.

Лит. Тип. Рус. Вост. Общества (Б. Дурново).

Рис. по рис. Понятовский.

1849.

*Лисонный барабанъ,  
установленный 8 Мая 1837 года.*




Сент. Губаревъ.

Мин. Вѣд. Вост. Департамента (В. Департамента)

Рис. на камен. Никитинъ 1866.

Железный фулярь пехотныхъ войскъ Турецкаго Кавказскаго Корпуса,


установленный 8 Июля 1856 года.



*Imp. Lemercier, Paris.*

ФЛЕЙЩИКЪ

*Гренадерского Его Императорского Высочества Великого  
Князя Константина Николаевича полка,  
1851-1855.*



Пр. на ком. Бекв.


Лит. Ред. Вои. Вои. Промыш. (В. Дорженин)

Сост. Губарев.

10 штук.

*Поясная водочная фляга и шамановский ремень,*

*готовившиеся в Яссах 1878 года.*




Сент-Губертъ.

Истор. Руж. Росс. Воин. Спрингс (В. Кармеловъ.)

Рис. на стан. Бекъ.

Узавъ на стержень для ударной повеленной ружей,  
установленной в 1851 году.



*Imp. Lemercier, Paris.*

ИСТРОЕВОЙ  
*Гренадерских полков,*  
1852-1855.







Рис. на кам. Корюковичи.

Лит. Изд. Моск. Импер. Унив. (С. Дарченко)

Сент. Дубров.

1864.

*Полковой Французской Волы, улановской 18 Января 1854 года.*



*Imp. Lemercier, Paris*

ШТАБЪ - ОФИЦЕРЪ  
*Гренадерския полковъ,*  
*1854 и 1855.*



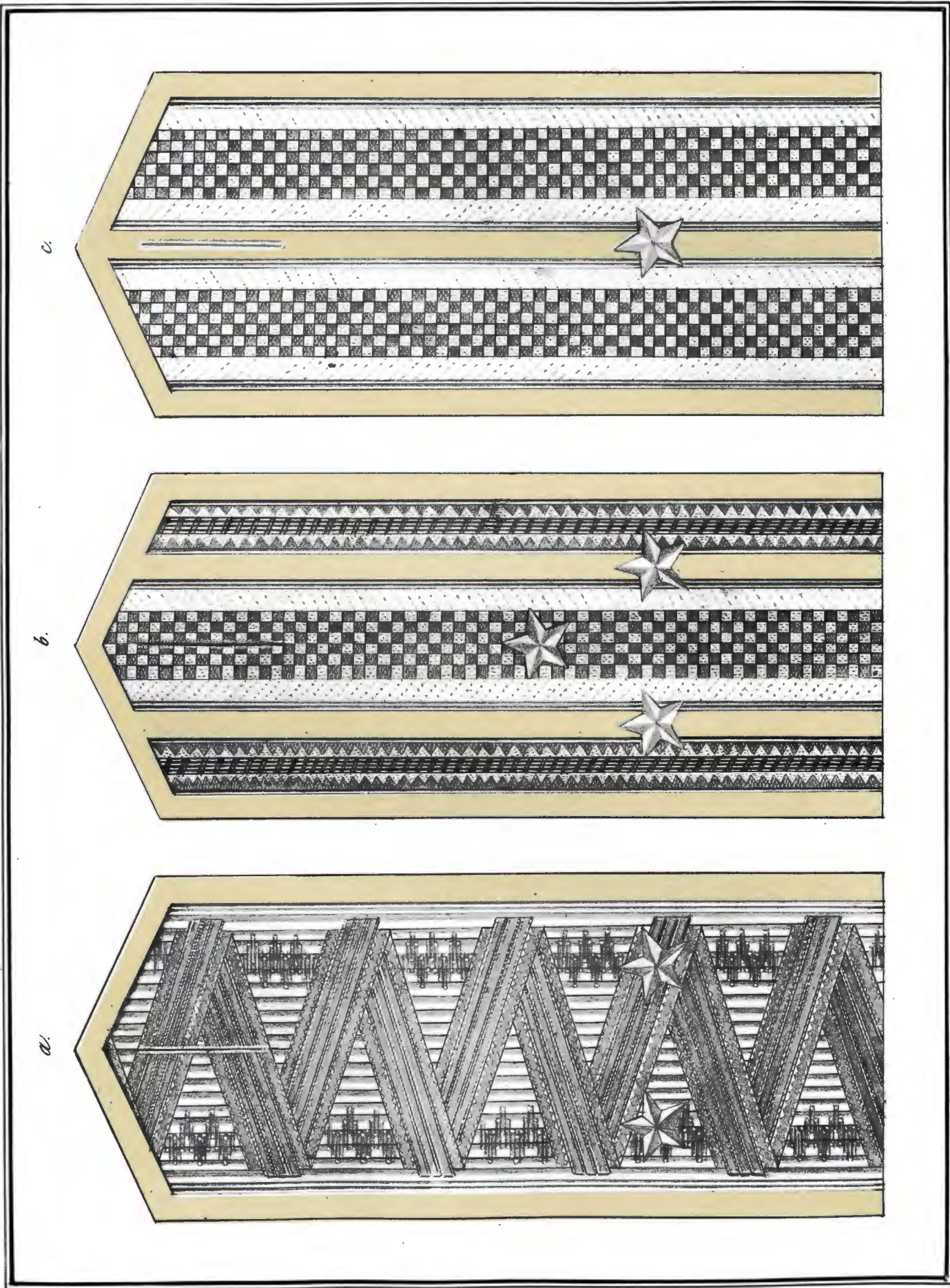
*Imp. Lemercier, Paris .*

ОВЕРЬ - ОФИЦЕРЫ  
*Гренадерскаго полкова,  
1854 и 1855.*



*Imp. Lemercier, Paris.*

ШТАБЪ - ОФИЦЕРЪ  
*Гренадерскихъ полковъ,*  
*1854 и 1855.*




Сост. Губаревъ

Лит. Ред. Росс. Вост. Фронты (В. Даринков)

Рис. на кам. Векъ.

Лесевые погоны на погоныя шинели Генеральства полковъ,

заталованное 29 Июля 1854 года,  
а) Генеральский; б) Штабъ-Офицерский; в) Оберъ-Офицерский!



*Imp. Lemercier, Paris.*

РЯДОВОЙ  
*Гренадерскихъ полковъ,*  
1855.



*Imp. Lemercier, Paris*

*Сост. и рис. Суворовъ.*

УНТЕРЪ - ФИЦЕРЫ

*Мушкетерскихъ ротъ Императорскихъ и Морскихъ палатовъ,  
1826-1828.*



*Сост. : Губаревъ.*

*Imp. Lemercier, Paris*

*Рис. : Берестовъ*

**БАРАБАНИЩИКЪ**

*Мушкетерскихъ ротъ Нѣхотныхъ полковъ*

*1826 - 1828*






*Сост. Гудачевъ.*

*Imp. Lemercier, Paris.*

*Рис. Прохоревъ.*

ОВЕРЬ - ОФИЦЕРЫ

*Пехотныхъ полковъ Литовскаго Корпуса,  
1826 - 1828.*



*Сост. : Суваревъ.*

*Imp. Lemercier Paris*

*Рис. : Карловъ*

ШТАБЪ - ОФИЦЕРЪ И АДЪЮТАНТЪ  
*Пехотныхъ и Морскихъ полковъ,*  
*1826-1828.*



*Сост. Суворовъ*

*Имп. Литографъ, Paris.*

*Рис. Горюновъ*

РЯДОВОЙ  
*Пехотнаго полка,*  
*1828-1830.*



*Сост. Суворовъ.*

*Imp. Lemercier, Paris.*

*Рис. Канюковъ*

ОБЕРЪ-ОФИЦЕРЪ

*Гренадерскихъ ротъ Пехотныхъ полковъ.*

*1826-1833.*



Сост. Губаревъ.

Лито. Ред. Русс. Воен. Хроника (В. Дарьяновъ.)

Рис. на кам. Клеветатовъ.

*Киверной гербъ Пляотнскихъ полковъ,  
утвержденный 24 Апрѣля 1828 года.*




*Сост. Суворовъ.*

*Imp. Lemercier, Paris.*

*Рис. Раушницкиъ.*

ОБЕРЪ - ОФИЦЕРЪ  
*Амхотныхъ полковъ Кавказскаго Корпуса,*  
*1830-1834.*



Сост. Губаревъ.

Лит. Фед. Росс. Воен. Хроника (В. Дарленевъ.)

Рис. на жел. Деминцевъ.

*Киверной знакъ отличія съ надписью:  
"За Варшаву 25 и 26 Августа 1831 года."  
установленной 6 Декабря 1831 года.*



*Сост. : Губаревъ.*

*Imp. Lemercier, Paris.*


*Рис. : Саломинъ.*

ОБЕРЪ - ОФИЦЕРЪ и УНТЕРЪ - ОФИЦЕРЪ

*Пехотныхъ полковъ,*

*1833 - 1835.*





*Сост.: Губаревъ.*

*Imp. Lemercier, Paris.*

*Рис.: Прохоровъ.*

ОБЕРЪ-ОФИЦЕРЪ и РЯДОВОЙ

*Морскихъ палковъ,  
об. одр. 1833-1843, ч. о. 1833-1846.*



*Гост. Губаревъ.*

*Лит. Ред. Рос. Воин. Хроники (В. Дарленов.)*

*Рис. на кам. Бекъ.*

*Киверной Гербъ Пѣхотнической полковъ,  
установленной 5 Мая 1833 года.*



Сост. Суворовъ

Из. Lemercier, Париж.

Рис. Суворовъ

РЯДОВОЙ

*Пехотныхъ полковъ.*

*1835-1843.*





*Сост. Губаревъ*

*Imp. Lemercier, Paris.*

*Рис. Боргетовъ.*

ОБЕРЪ - ОФИЦЕРЪ

*Мушкетерскаго роты Исаютинскихъ палатовъ,  
1835 - 1843.*




Сент. Пруссія

доч. Пруссія. Франкфурт (Лейпциг)

Лейпциг. Пруссія.

Французскій Императоръ и прусскій король имѣли въ Лейпцигѣ Пруссіи  
 Прусскіе полки,  
 утвержденные 25 Іюня 1840 года.



*Сост.: Губаревъ*


*Imp. Lemercier, Paris*

*Рис.: Рабушкинъ*

ГРЕНАДЕРЪ

*Императорская палка, 1843 и 1844.*

*1843 и 1844.*



*Сост.: Губаревъ.*


*Imp. Lemercier Paris.*

*Рис.: Симоновъ*

УНТЕРЪ-ОФИЦЕРЪ и ОБЕРЪ-ОФИЦЕРЪ

*Ильхотныхъ полковъ.*

*1844 - 1846.*




*Сост. Губаревъ.*

*Imp. Lemercier, Paris.*

*Рис. Бурасовъ.*

ШТАБЪ - ОФИЦЕРЪ  
*Ильхотныхъ палковъ,*  
*1845-1849.*

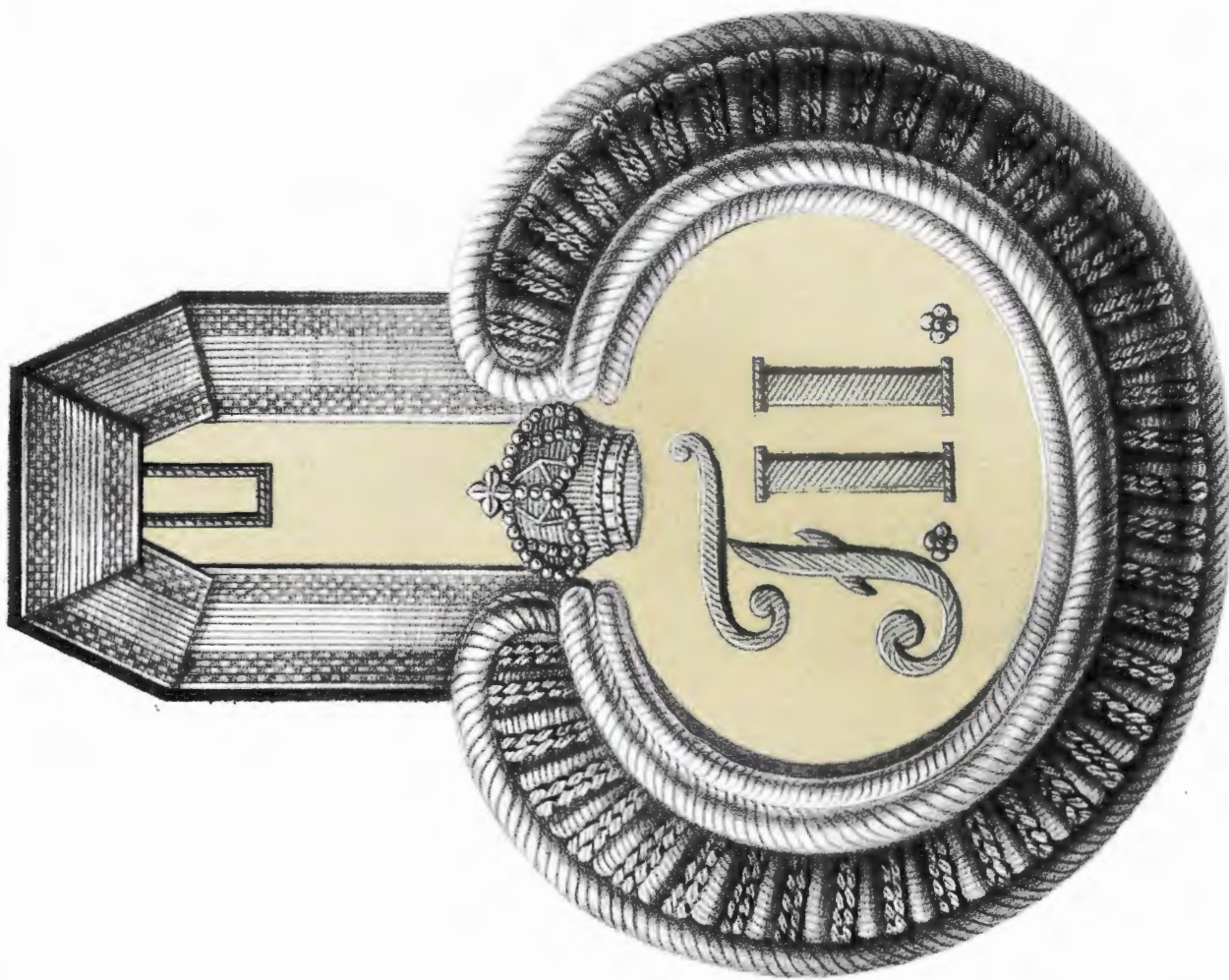




*Imp. Lemercier, Paris.*

ШТАБЪ - ОФИЦЕРЪ

*Пъхотнаго Его Величества Короля Неаполитанскаго полка,*  
*1846-1849.*




Сам. Вибурск.

Литт. Рог. Дев. Бом. (С. Дроздова) (В. Дроздова)

Рис. на Аск. Петровского



Свищевский Знамень и плечевой погонъ нижнихъ чиновъ 1-го Сибирскаго Кавалерійскаго Полка,  
 гетма Корная Неаполитанскаго полка,  
 установленное 21 Января 1846 года.




*Imp. Lemercier, Paris*

ОБЕРЬ - ОФИЦЕРЪ

*Пехотнаго Его Величества Короля Сардинскаго полка,*

*1846-1848.*


*Прим.: Полкъ сей, въ 1848 году, наименованъ Пехотнымъ Его Императорскаго Высочества  
Великаго Князя Владиміра Александровича полкомъ.*



Сост. Губаревъ.

Лит.: Ряз. Рук. Двух. Броникси (В. Даркмановъ)

Рис. на каз. Геттербергъ.



Синдербий! Тиметь и мтевой! погонь шимилье гиньвь Люттанаго Соо Вишества  
 Короля Сардинскаго павла,  
 уотмановичине! Губраис 1876 года!



*Imp. Lemercier, Paris.*

РЯДОВОЙ

*Пехотного Его Величества Короля Неаполитанского  
полка,*


*1846-1849.*



*Imp. Lemerrier, Paris*

РЯДОВЫЕ


*Пехотный полк Ступлянского Кавказского Корпуса,  
1848 - 1855.*



*Imp. Lemercier, Paris.*

ШТАБЪ - ОФИЦЕРЪ

*Пехотный полковъ Стрѣлочнаго Кавказскаго Корпуса,  
1848 - 1855.*



*Imp. Lemercier, Paris .*

БАРАБАНИЩИКЪ  
*Пъхотныхъ полковъ,*  
*1851 - 1855.*





