



ИСТОРИЧЕСКОЕ

ОПИСАНІЕ

ОДЕЖДЫ И ВООРУЖЕНІЯ

РОССИЙСКИХЪ

ВОЙСКЪ.

DESCRIPCIÓN HISTÓRICA DE LOS UNIFORMES Y ARMAS DE LOS EJÉRCITOS RUSOS

VOLUMEN 22

**Gendarmes, trenes, artillería a pie, artillería a caballo,
zapadores y Batidores de Caballería**

1825-1855

AV VISKOVATOV

Compilado por la dirección H IGHEST

San Petersburgo, Oficina de Tipografía Militar, 1862

[TRADUCCIÓN POR PEDRO MACANÁS, 2023]

Cambios en el uniforme y armas del ejército del 20 de noviembre de 1825 al 18 de febrero de 1855:

LISTA DE ILUSTRACIONES.

364. Privado. Regimiento de Gendarmería. 1826.
365. Oficial con grado de empresa. Regimiento de Gendarmería. 1826.
366. Oficial de campo y trompetista. Batallones de Gendarmería. 1826.
367. Suboficial. Comandos de Gendarmería. 1826.
368. Privado. Batallones de Gendarmería. 1826.
369. Generales. Cuerpo de Gendarmes. 1827-1845.
370. Privado. Comandos de Gendarmería. 1836-1845.
371. Charreteras de gendarme con distinciones de rango establecidas el 8 de abril de 1843.
372. Privado. Regimiento de Gendarmería. Oficial de grado de empresa. Batallones de Gendarmería. 1845-1855.
373. Trompetista. Batallones de Gendarmería. 1845-1855.
374. Suboficial y Soldado. Comandos de gendarmería del territorio del Cáucaso. 1853-1855.
375. Oficial con grado de empresa. Comandos de gendarmería del territorio del Cáucaso. 1853-1855.
376. Oficial con grado de empresa. Cuerpo de Gendarmes. 1854-55.
377. Oficial de Compañía y Soldado del Tren. 1829.
378. Suboficial del Tren. 1828-1843.
379. Oficial del Tren con grado de empresa. 1829-1843.

380. Suboficial del Tren. Artillería del Cuerpo del Cáucaso. 1834-1842.
381. Privado del Tren. Estados Mayores de Cuerpos y Divisiones. 1839-1843.
382. Privado del Tren. 1er Batallón de Fusileros. 1843 y 1844.
383. Suboficial del Tren. 1844-1849.
384. Oficial del Tren con grado de empresa. 1845-1849.
385. Privado del Tren. 1852-1855.
386. Oficial de campo y bombardero. Brigadas de Artillería de Granaderos. 1826-1828.
387. Oficial de grado de artillero, bombardero y compañía. Brigadas de Artillería de Campaña. 1826-1828.
388. Oficial de grado de artillero y empresa. Brigadas de Artillería del Cuerpo Separado de Lituania. 1826-1828.
389. Oficial de grado de campo. Brigadas de Artillería de Campaña. 1826-1828.
390. Cañonero. Brigadas de Artillería de Granaderos. 1828-1833.
391. Placa Shako para brigadas de artillería de granaderos, confirmada el 24 de abril de 1828.
392. Oficial con grado de empresa. Brigadas de Artillería de Campaña. 1828.
393. Placa Shako para brigadas de artillería de campaña, confirmada el 24 de abril de 1828.
394. Suboficial y Artesano Calificado no combatiente. Artillería a pie. A partir de 1828.
395. Oficiales de campo y cañonero. Brigadas de Artillería de Campaña. 1828-1833. (Nota: en 1830 los estoques de los oficiales fueron reemplazados por medios sables).
396. Oficial y Bombardero de grado de empresa. Compañías de artillería del Cuerpo Separado del Cáucaso. 1829-1833. (Nota: en 1830 los estoques de los oficiales fueron reemplazados por medios sables).
397. Oficial de grado de campo. Artillería a pie. 1829-1844.

398. Botones para artillería a pie del ejército, confirmado el 26 de diciembre de 1829.
399. Oficial con grado de empresa. Brigadas de Artillería de Granaderos. 1830-1833.
400. Oficial y Bombardero de grado de empresa. Brigadas de Artillería de Campaña. 1833.
401. Oficial y baterista de grado de empresa. Brigadas de Artillería de Campaña. 1833.
402. Placa Shako para brigadas de artillería de granaderos, establecida el 5 de mayo de 1833.
403. Placa Shako para brigadas de artillería de campaña, establecida el 5 de mayo de 1833.
404. Espada corta de artillería, confirmada el 28 de marzo de 1834.
405. Oficial de grado de empresa. Brigadas de Artillería de Campaña. 1834-1843.
406. Cañonero. Brigadas de Artillería de Granaderos. 1834-1843.
407. Oficial de grado de campo. Artillería del Cuerpo Separado del Cáucaso. 1842-1848. (Nota: hasta 1844, el casquete forrajero no tenía escarapela).
408. Baterista. Artillería del Cuerpo Separado del Cáucaso. 1842-1848.
409. Bombardero. Brigadas de Artillería de Granaderos. 1843 y 1844.
410. Tambor mayor. Brigadas de Artillería de Granaderos. 1843 y 1844.
411. Oficial de campo, suboficial artífice y baterista. Brigadas de Artillería de Granaderos. 1844-1855.
412. Oficial de grado de artillero y empresa. Brigadas de Artillería de Campaña. 1844-1849.
413. Oficial de grado de campo. Brigadas de Artillería de Granaderos. 1845-1849.
414. Oficial de grado de campo. Brigadas de Artillería de Granaderos. 1848-1855.

415. Cañonero. Artillería del Cuerpo Separado del Cáucaso. 1848-1855.
416. Funcionarios de grado de empresa. Artillería del Cuerpo Separado del Cáucaso. 1848-1855.
417. Suboficial Artífice. Brigadas de Artillería de Granaderos. 1851-1855.
418. Baterista. Brigadas de Artillería de Campaña. 1851-1855.
419. Suboficial Artífice y Oficial con grado de Compañía. Artillería a caballo. 1826-1827.
420. Oficial de bombardeo y grado de campo. Artillería a caballo. 1826 y 1827.
421. Oficial y cañonero de grado de empresa. Artillería a caballo. 1827 y 1828.
422. Suboficial Artífice. Artillería a caballo. 1828-1833.
423. Oficial con grado de empresa. Artillería a caballo. 1828-1833.
424. Trompetista y Oficial de grado de Compañía. Artillería a caballo. 1828-1833.
425. Suboficial Artífice. Artillería a caballo. 1834-1841.
426. Trompetista. Artillería a caballo. 1836-1841.
427. Artífice de Oficial y Suboficial de grado de empresa. Artillería a caballo. 1841-1843.
428. Bombardero. Artillería a caballo. 1843-1844.
429. Oficial con grado de empresa. Artillería a caballo. 1844-1855.
430. Oficial de grado de campo. Artillería a caballo. 1844-1849.
431. Personal-trompetista y bombardero. Artillería a caballo. 1844-1855.
432. Oficial con grado de empresa. Artillería a caballo. 1845-1849.
433. Oficial de grado de campo. Artillería a caballo. 1848-1853.
434. Oficial con grado de empresa. Artillería a caballo. 1854 y 1855.

435. Oficial de grado de campo y Suboficial. Batallón de Zapadores. 1826-1828.
436. Zapador, Minero, Suboficial Pionero y Oficial de Grado de Compañía. Batallones de pioneros. 1826-1828.
437. Oficial de empresa y baterista zapador. Batallón de pioneros de Lituania. 1826-1828.
438. Oficial de grado de campo. Batallón de pioneros de Lituania. 1826-1828.
439. Oficial con grado de empresa. Batallón de Zapadores. 1828-1830.
440. Placa Shako para el Batallón de Zapadores, confirmada el 24 de abril de 1828.
441. Pionero. Batallones de pioneros. 1828-1833.
442. Placa Shako para batallones de pioneros, confirmada el 24 de abril de 1828.
443. Oficial y pionero de grado de empresa. Batallón de pioneros del Cáucaso. 1829-1833. (Nota: en 1830 los estoques de los oficiales fueron reemplazados por medios sables).
444. Botones para batallones de zapadores del ejército, confirmado el 26 de octubre de 1829.
445. Funcionarios de grado de empresa. Batallones del Cáucaso, 3.er Reserva y Granaderos Zapadores. 1830-1833.
446. Oficial y Suboficial de grado de empresa. Batallón de Granaderos Zapadores. 1833 y 1834.
447. Oficial y Corneta de grado de empresa. Batallones de zapadores. 1833-1843.
448. Oficial con grado de empresa. Batallón de Zapadores del Cáucaso. 1833 y 1834.
449. Placa Shako para batallones de zapadores, establecida el 5 de mayo de 1833.
450. Privado. Batallón de Granaderos Zapadores. 1834-1843.

451. Oficial con grado de empresa. Batallón de Granaderos Zapadores. 1843 y 1844.
452. Tambor mayor. Batallón de Granaderos Zapadores. 1843 y 1844.
453. Funcionarios de grado de empresa. Batallones de Granaderos y 1.º de Zapadores. 1844-1849.
454. Suboficial y Tamborilero. Batallón de Granaderos Zapadores. Privado. 1er Batallón de Zapadores. 1844-1846.
455. Oficial de grado de campo. Batallones de zapadores. 1845-1849.
456. Privado. Batallón de Granaderos Zapadores. 1846-1849.
457. Suboficial. Batallón de Zapadores del Cáucaso. 1848-1855.
458. Oficial de grado de campo. 3er Batallón de Zapadores de Reserva. 1848-1855.
459. Corneta. Batallón de Granaderos Zapadores. 1849-1855.
460. Privado. Batallones de zapadores. 1851-1855.
461. Soldado, Suboficial y Oficial con grado de Compañía. 1.er escuadrón de Batidores de Caballería. 1826-1827.
462. Oficial de campo y trompetista. 1.er escuadrón de Batidores de Caballería. 1827-1828.
463. Oficial de grado privado y de empresa. 1.er escuadrón de Batidores de Caballería. 1828.
464. Privado. 1.er escuadrón de Batidores de Caballería. 1828-1833.
465. Suboficial. 1.er escuadrón de Batidores de Caballería. 1833-1843.
466. Trompetista. 1.er escuadrón de Batidores de Caballería. 1841-1843.
467. Privado. 1.er escuadrón de Batidores de Caballería. 1843-1844.
468. Suboficial y Trompetista. 1.er escuadrón de Batidores de Caballería. 1844-1849. (Nota: el 28 de septiembre de 1845, el 1.er escuadrón de Batidores de Caballería fue redesignado como batallón).

469. Oficial de grado de empresa. 1.er escuadrón de Batidores de Caballería. 1844.

470. Oficial de grado de campo. 1er Batallón de Batidores de Caballería. 1845-1849.

471. Privado. 1er Batallón de Batidores de Caballería. 1846-1855.

Capítulo XI.

Cuerpo de Gendarmes [*Korpus Zhandarmov*].

12 de abril de 1826 - Los pantalones blancos [*pantalony*] con botas altas y los **pantalones** grises [*reituzy*] con rayas son retirados del Regimiento de Gendarme [*Zhandarmskii polk*], de los Batallones de Gendarmería de San Petersburgo y de Moscú [*S.-Peterburgskii i Moskovskii Zhandarmskie diviziony*], y todos los comandos de gendarme [*Zhandarmskiya komandy*]. Se ordena que siempre se usen calzones grises con ribetes rojos en el regimiento y ribetes amarillos en los batallones y comandos (Illus. 364, 365, 366 y 367) (1) .

15 de septiembre de 1826 : Los rangos inferiores que han cumplido el número de años estipulado y que voluntariamente permanecen en el servicio reciben instrucciones de coser **un galón de oro** [*nashivku iz zolotago galuna*] en la manga izquierda, como se describió anteriormente para los regimientos de Coraceros (2) .

30 de diciembre de 1826 : Las espadas anchas [*palashi*] son reemplazadas por **sables** modelo dragón [*sabli*] en el Regimiento de Gendarme, los batallones de San Petersburgo y Moscú, y los comandos de Gendarme. Al mismo tiempo, ambos batallones reciben la misma casaca [*mundir*] que el regimiento, con ribetes rojos pero, como antes, sin puntillas [*akselbanty*] (Illus. 368) (3) .

1 de enero de 1827 : se ordena que se usen pequeñas estrellas forjadas y estampadas [*kovanyya zvezdochki*] en **las charreteras** [*epolety*] de los oficiales para distinguir el rango, de la misma manera y disposición que se describe anteriormente para los regimientos de granaderos ⁽⁴⁾ .

27 de abril de 1827 : junto con el establecimiento del **Cuerpo de Gendarmes** [*Korpus Zhandarmov*] y su división en distritos [*okrugi*], a los generales y oficiales del cuerpo se les prescribe el mismo uniforme que el Regimiento de Gendarmería, pero con sombreros inclinados hacia adelante y hacia atrás. -a popa [*shlyapy, nosit s polya*] (Ilus. 369) ⁽⁵⁾ .

9 de mayo de 1827 - El Regimiento de Gendarmería, junto con los batallones de Gendarmería y los mandos, reciben un nuevo modelo de **casco** [*kaska*], el mismo que se estableció en esa misma época para los regimientos de Coraceros del Ejército ⁽⁶⁾ .

19 de junio de 1827 : los generales de gendarmería, los oficiales de campo y los oficiales de compañía deben usar **levitas** [*syurtuki*] y **abrigos** [*shineli*] de tela azul claro [*svetlosinyago sukna*]. Los comandos deben tener ribetes amarillos y, en el cuello del abrigo, un parche amarillo [*klapan*]. Todos los demás tienen ribetes y parches rojos ⁽⁷⁾ .

14 de diciembre de 1827 : los **galones** [*nashivki*] instituidos el 15 de septiembre de 1826 para las mangas izquierdas de los rangos inferiores deben ser de encaje plateado para suboficiales ⁽⁸⁾ .

24 de marzo de 1828 : a los rangos inferiores se les prohíbe llevar cinchas en sus **abrigos** [*mundiry*] ⁽⁹⁾ .

26 de diciembre de 1829 : se ordena a todos los rangos del Regimiento de Gendarme y de los batallones de Gendarme que tengan **botones** de uniforme con una imagen en relieve de una granada de una sola llama ⁽¹⁰⁾ .

8 de junio de 1832 : a los generales, oficiales de campo y oficiales de compañía se les permite usar **bigotes** ⁽¹¹⁾ .

19 de agosto de 1832 : El **Batallón de Gendarmería de Varsovia** [*División Varshavskii Zhandarmskii*], establecido en Varsovia, llevará el mismo uniforme que los batallones de San Petersburgo y Moscú ⁽¹²⁾ .

15 de abril de 1834 - **Las bolsas para cartuchos** [*lyadunki*] y **los cinturones** serán según el nuevo modelo, con una cubierta de menor tamaño y un cinturón más estrecho ⁽¹³⁾ .

2 de mayo de 1834 : para permitir un mejor manejo de los **sables** , sus empuñaduras deben rehacerse con el nuevo estilo descrito anteriormente para los regimientos de Dragones ⁽¹⁴⁾ .

4 de febrero de 1835 : se establece un nuevo modelo **de casco** para todos los gendarmes, más bajo que el anterior e igual al introducido en esa misma época para los regimientos de Coraceros ⁽¹⁵⁾ .

28 de febrero de 1835 : todos los suboficiales y soldados [*ryadovoi*] del regimiento de gendarme, los batallones de gendarme de San Petersburgo, Moscú y Varsovia, y todos los comandos de gendarme, deben tener una **pistola** cada uno, en una funda [*v chushke*] ⁽¹⁶⁾ .

27 de marzo de 1835 : Se ordena a los rangos inferiores del Regimiento de Gendarme, los batallones de Gendarme y los comandos de Gendarme que lleven el **mosquete** [*ruzhe*] en la mano derecha cuando están a pie, según el ejemplo del Regimiento de Granaderos a Caballo de los Salvavidas. Cuando está montado, el mosquete se lleva en el pequeño cubo del cañón [*bushmat*] como antes (Ilustración 370) ⁽¹⁷⁾ .

11 de agosto de 1835 : Los suboficiales de gendarme tendrán **mosquetes** [*ruzhya*] como los de los soldados rasos ⁽¹⁸⁾ .

31 de enero de 1836 : en lugar de diez botones en los **abrigos** de los rangos inferiores , se ordena que sólo haya nueve, como se indicó anteriormente para los regimientos de granaderos ⁽¹⁹⁾ .

1 de julio de 1836 : tras la separación de los **comandos de Gendarmería** de la Guardia Interna [*Vnutrennaya Strazha*] y su transferencia al Cuerpo de Gendarmes, el amarillo en sus uniformes y mantillas [*valtrapy*] se reemplaza por rojo (Illus. 370) ⁽²⁰⁾ .

9 de octubre de 1836 : Los trompetistas y trompetistas [*Shtab-trubachi i trubachi*] deben tener sus **pistolas** en una funda modelo especial [*chushka*] unida al lado izquierdo de la silla, encima de la tela de la silla. Deberán tener una cartuchera y un cinturón para sus cartuchos como el de los demás rangos inferiores ⁽²¹⁾ .

17 de enero de 1837 - Se confirman las reglas para llevar el **sable con la levita**, descritas anteriormente para los regimientos de Dragones ⁽²²⁾ .

15 de julio de 1837 - Se confirma la nueva forma de **banda** de oficiales [*sharf*], igual a la descrita anteriormente para los regimientos de granaderos ⁽²³⁾ .

21 de septiembre de 1837 : se ordena que el Regimiento de Gendarme tenga **nudos de espada** [*temlyaki*] con borlas de cuero como los de otros regimientos de caballería, en lugar de borlas de lana ⁽²⁴⁾ .

17 de diciembre de 1837 - Se confirma el nuevo modelo de **charreteras** de oficiales , idéntico al introducido en esa misma época en los regimientos de Coraceros, es decir con una cuarta vuelta de cuerda ⁽²⁵⁾ .

4 de enero de 1839 : los generales y oficiales no deben llevar lazos ni bandas [*banty*] en los **pantalones** , sino que deben usarlos completamente planos [*gladkii*] en el estilo estipulado para los rangos inferiores ⁽²⁶⁾ .

16 de octubre de 1840 : se confirma la regulación para **los galones** de plata [*shevrony*] para los rangos inferiores, como se describió anteriormente para los regimientos de granaderos ⁽²⁷⁾ .

23 de enero de 1841 - Las capas [*bolshie vorotniki*] de los **abrigos** de los oficiales deben tener una longitud, medida desde el borde inferior del cuello [*malyi vorotnik*], de un *arshin* [28 pulgadas] ⁽²⁸⁾ .

8 de abril de 1843 - Se ordena a los gendarmes de rango inferior con **aiguillettes que las tengan sin nudos** [*uzly*] entre el ojal y el extremo metálico. Al mismo tiempo, los rangos inferiores de los batallones y comandos de gendarmería tendrán los mismos **nudos de espada** que el regimiento de gendarmería, es decir, todos de cuero. En esta misma fecha se establecen franjas cosidas en **charreteras** y **tirantes** para distinguir el rango, lo mismo que se describió anteriormente para los regimientos de dragones excepto con galones de plata en lugar de oro (Ilus. 371) ⁽²⁹⁾ .

2 de enero de 1844 : los oficiales deben llevar una **escarapela** [*kokarda*] en la banda de sus gorras de forraje, como se describió anteriormente para los regimientos de granaderos ⁽³⁰⁾ .

20 de mayo de 1844 : se confirma la nueva lista de diferencias entre **los sombreros de forraje** de los rangos inferiores [*furazhnyya shapki*]. Por lo tanto, son de color azul claro como antes, pero el ribete de la parte superior será rojo para el 1.er batallón [*división*] del regimiento de gendarmería, blanco para el 2.º, azul oscuro para el 3.º y rojo para el 2.º. Batallones de San Petersburgo, Moscú y Varsovia y todos los mandos. La banda de la gorra es azul claro con ribetes rojos alrededor de los bordes superior e inferior, con figuras recortadas respaldadas por tela amarilla [*prosechnyi, na zheltom sukne*], siendo estas el número de escuadrón y la letra cirílica "E" [de *eskadron* - MC] para el Regimiento de Gendarmería y los batallones de la capital, y para los comandos la primera letra de su nombre y la letra cirílica "K" [para *komanda* — MC]. Los colores de los oficiales son

los mismos que los de los rangos inferiores, pero sin números ni letras en las bandas de la gorra ⁽³¹⁾ .

21 de septiembre de 1844 - En el Regimiento de Gendarme, los **suboficiales abanderados** [*shtandartnye unter-ofitsery*] deben usar siempre la cartuchera debajo del cinturón transversal estándar [*shtandartnaya perevyaz*] cuando estén en formación ⁽³²⁾ .

27 de enero de 1845 : Los antiguos **cascos** con plumas de crin [*plyumazh*] son reemplazados por otros nuevos con plumas colgantes [*sultany*], en el mismo estilo que el introducido en esa misma época para los regimientos de coraceros. Las plumas de crin que cuelgan son blancas en el Regimiento de Gendarmería, negras en los batallones y comandos de Gendarmería (Illus. 372) y rojas para todos los trompetistas (Illus. 373). De ahora en adelante sólo los generales quedarán con sombrero ⁽³³⁾ .

5 de febrero de 1845 : los oficiales de campo y de compañía que no están adscritos al regimiento, batallones o comandos, pero que forman parte del Cuerpo de Gendarmes y que usan aiguillettes, deben usar cascos **con** una pluma de crin blanca ⁽³⁴⁾ .

7 de octubre de 1847 - Tras la introducción de los **tamborileros** [*barabanshchiki*] en la organización del Regimiento de Gendarme, se les prescribe el mismo uniforme estipulado para los trompetistas del regimiento (Ilus. 373) ⁽³⁵⁾ .

9 de enero de 1848 - Los oficiales de campo y de compañía, en los días en que después de ser relevados [*posle razvoda*] están obligados a permanecer en uniforme de vacaciones [*prazdnichnaya forma*], pueden usar **levitas** , **pantalones** y **cascos** con plumas al caminar. fuera ⁽³⁶⁾ .

25 de abril de 1848 : **Las maletas** [*chemodany*] ya no tendrán solapas con botones ⁽³⁷⁾ .

24 de diciembre de 1849 - Los **sables de oro** concedidos " *Za khrabost* " ["Por el coraje"] tendrán una empuñadura dorada ⁽³⁸⁾ .

30 de marzo de 1851 : el **cinturón de la cartuchera** tendrá un ancho de 1 3/4 pulgadas, al igual que la anterior cartuchera pequeña [*kapsyulnaya sumochka*] ⁽³⁹⁾ .

24 de enero de 1853 : Los combatientes de rango inferior de los comandos de gendarmería del **territorio del Cáucaso** [*Kavkazskii krai*] reciben un nuevo uniforme como sigue:

a.) **Sombrero de piel de oveja** [*Shapka (papakha)*] — de vellón de carnero negro, con la parte superior de tela azul claro con ribetes de tela roja, del mismo patrón en todas partes que el establecido para los rangos inferiores en el Cáucaso.

b.) **Medio caftán** [*Polukaftan*] - tela azul claro con cuello y puños del mismo color, con ribetes rojos en el cuello, los puños, la parte delantera del medio caftán y las solapas de los bolsillos, del mismo patrón en toda la mitad. -caftán de las tropas del Cuerpo del Cáucaso. Hay 15 botones, de los cuales 9 están en el frente, 2 en la cintura, 2 en las solapas de los bolsillos y 2 en las charreteras; Se cosen 4 pares de ganchos de hierro al cuello; Las faldas del polukaftan, como en el cuerpo del Cáucaso, no tienen ganchos. Los suboficiales tienen galones plateados en el cuello y los puños.

c.) **Charreteras** , como antes.

d.) **Sharavary** [pantalones anchos caucásicos] - de tela azul claro grisáceo, con una franja roja, del mismo patrón que el sharavary de los rangos inferiores del Cuerpo del Cáucaso pero forrado con cuero en el pie y con las mismas correas que pantalones de caballería; En lugar de botones estañados, se prescriben 14 botones de hueso.

e.) **Guantes** - gamuza, sin guanteletes [*bez krag*].

f.) **Shashka** [espada caucásica] - modelo de dragón.

g.) **Cinturón de espada sobre el hombro** : gamuza [*losinnaya*] con accesorios de latón, con diseño de dragón.

h.) **Bolsa para cartuchos con cinturón y bolsa para casquillos de percusión** , del modelo anterior (Ilustración 374).

Al personal no combatiente se le prescribe un uniforme como el de los no combatientes del Cuerpo del Cáucaso, es decir, sombrero shapka (papakha) en lugar de gorro de forraje, medio caftán en lugar de levita o chaqueta [kurtka] y pantalones sharavary (de del mismo color que antes) en lugar de pantalones ⁽⁴⁰⁾ .

31 de enero de 1853 - Oficiales de esos comandos, y en general todos los oficiales bajo el **Distrito VI del Cuerpo de Gendarmes** [*VI-i Okrug Korpusa Zhandarmov*], con la excepción del Comando de Astracán para el cual los presentes cambios no se aplican, están dirigidos a tener:

1.) El shapka en lugar del casco, como el que se entrega al Cuerpo Separado del Cáucaso. La parte superior del shapka es de tela azul cielo forrada con encaje plateado que tiene dos líneas estrechas de un solo hilo en el medio.

2.) Un medio caftán de desfile [*paradnyi polukaftan*] de tela azul cielo en lugar del abrigo [*mundir*]. Cuello y puños del mismo color que el medio caftán con barras de encaje plateadas; forro rojo hasta el cuello; ribetes de tela roja en el cuello, los puños y desde el frente hasta el borde inferior de la falda y en las solapas de los bolsillos; forro del mismo color que el medio caftán; Los botones, charreteras, tirantes y aiguilletes (para aquellos directamente bajo el Cuerpo de Gendarmes) son los mismos que en el abrigo.

3.) Un vicio medio caftán [*vitse - polukaftan*] en lugar de la levita [*syurtuk*], similar en todo momento al medio caftán de desfile pero sin las barras de encaje en el cuello y los puños.

4.) Pantalones Sharavary en lugar de pantalones, tela azul grisácea con ribetes rojos.

5.) Sable con patrón de dragón en lugar del sable con patrón de caballería, con el cinturón de espada apropiado de encaje plateado. Las espuelas, el nudo de espada, el fajín, el abrigo, el gorro de forraje y los muebles para caballos permanecen como antes. Se prescribe que los guantes no tengan guanteletes (Ilus. 375) ^{(*) (41)} .

(*Nota: Los funcionarios civiles de la Dirección [*Upravlenie*] del 6º Distrito del Cuerpo de Gendarmes [*6-i Okrug Korpusa Zhandarmov*] tienen uniformes como sigue: Secretarios y Traductores - los mismos que para los funcionarios de Estado Mayor y Direcciones de lugares en el Cáucaso subordinado al Ministerio de Guerra; Auditores [*Auditor* - una especie de funcionario legal militar] - lo mismo que para los Auditores del Cuerpo Separado del Cáucaso.)

13 de agosto de 1853 : se ordena a los oficiales vestidos de campaña con levita y sin fajín que se abrochen el cinturón de la espada sobre la levita ⁽⁴²⁾ .

18 de febrero de 1854 : las normas establecidas el 15 de noviembre de 1853 para el mobiliario de caballos de la caballería ligera , y descritas anteriormente en la sección para los regimientos de Coraceros del Ejército, se extienden a los Gendarmes ⁽⁴³⁾ .

29 de abril de 1854 : se ordena a los oficiales que tengan **abrigos de campaña** [*pokhodnyya Shineli*] del mismo color y patrón que los de los rangos inferiores, según las instrucciones descritas anteriormente para los regimientos de Coraceros (Ilus. 376) ⁽⁴⁴⁾ .

Notas sobre las ilustraciones
de Mark Conrad

364. El Regimiento de Gendarmería se creó en 1815 mediante la conversión de los Dragones de Borisoglebsk. Los uniformes de gendarme eran lo que los rusos llaman "azul claro", pero lo que podríamos considerar como un tono medio de azul. Los colores distintivos se limitaban a los ribetes (cuello, puños y vueltas eran azules como el uniforme) que eran rojos, excepto al principio para los comandos de Gendarme que durante un tiempo tuvieron ribetes amarillos. Los puños eran como los de los dragones, redondos sin solapa y con dos botones en el borde superior. Los botones y los adornos eran plateados y la puntilla era de lana blanca. Las charreteras de estambre blancas con flecos reemplazaron a los tirantes rojos para el Regimiento de Gendarme en 1817. El shabraque era azul con una banda ancha y un borde delgado en blanco para el Regimiento de Gendarme, pero con tres franjas delgadas para los batallones de Gendarme. La cartuchera tenía una placa redonda con un águila bicéfala. La gorra de forraje era azul con tres ribetes rojos.

365. El encaje de los oficiales era plateado, al igual que la puntilla.

366. El encaje de los trompetistas era blanco, el latón de las trompetas y las cuerdas blancas.

367. Los tirantes eran rojos como los ribetes. El encaje de suboficial era plateado.

371. Las franjas de rango son de color claro sobre una correa base más oscura.

373. El shabraque es azul con tres líneas rojas de ribetes y un monograma blanco y una corona con bordes rojos. Los nidos de golondrina del trompetista sobre sus hombros tienen una base azul con ribetes rojos en la parte inferior, todo cubierto con cinta blanca.

374. El monograma del shabraque del oficial era plateado.

376. El gran abrigo era azul con ribetes rojos en el cuello junto con una pestaña roja. Los tirantes de los rangos inferiores eran rojos.

Capítulo XII.

Tren del ejército [*Armeiskii Furshtat*].

15 de septiembre de 1826 : los rangos inferiores que hayan completado el número reglamentario de años de servicio impecable y permanezcan voluntariamente en servicio activo deben usar un **galón de oro** cosido en la

manga izquierda , como se describió anteriormente para los regimientos de granaderos ⁽⁴⁵⁾ .

1 de enero de 1827 : las charreteras de los oficiales deben tener pequeñas estrellas forjadas y estampadas como distinciones de rango en el mismo patrón y esquema descrito anteriormente para los regimientos de granaderos ⁽⁴⁶⁾ .

13 de octubre de 1827 : los oficiales de tren [*Furshtatskie ofitsery*] tendrán **charreteras** con escamas, como las introducidas en ese momento para los regimientos de Dragones, Horse-Jäger, Húsares y Lanceros ⁽⁴⁷⁾ .

14 de diciembre de 1827 : los **galones** [*nashivka*] cosidos en la manga izquierda, según lo establecido para los rangos inferiores el 15 de septiembre de 1826, serán plateados ⁽⁴⁸⁾ .

24 de marzo de 1828 - Los **abrigo**s de los rangos inferiores no deben confeccionarse con cinchas ⁽⁴⁹⁾ .

17 de febrero de 1829 : El tren [*Furshtat* , del alemán *Fuhrstaat* - MC] tendrá el mismo **shako** [*kiver*] que se entrega a otras tropas, con el número de brigada recortado en el escudo de la placa del shako, pero sin cuerdas [*etishkety*] para rangos inferiores (Ilus. 377). Los suboficiales llevan **un galón** con diseño de caballería y los oficiales deben llevar **bigote** ⁽⁵⁰⁾ .

8 de octubre de 1829 : Los rangos inferiores de los batallones de trenes [*Furshtatskie bataliony*] tendrán pompones [*pompony*] de color azul oscuro en el **shako** (Ilus. 378) ⁽⁵¹⁾ .

26 de diciembre de 1829 : El personal del tren del Cuerpo de Granaderos tendrá **botones** de uniforme con la imagen en relieve de una granada con el número del batallón. El personal ferroviario de Lituania tiene la letra cirílica L, mientras que otros cuerpos sólo tienen el número de brigada ⁽⁵²⁾ .

4 de abril de 1830 : los oficiales llevarán pompones plateados en sus **shakos** (Ilus. 379) ⁽⁵³⁾ .

28 de agosto de 1830 : las directivas relativas al uniforme del Tren son las siguientes:

1º) Todos los batallones de trenes deben tener **placas de shako** con el número de brigada y **tirantes** de color azul oscuro con el número de batallón en tela amarilla.

2.º) Las compañías adscritas a los regimientos **de infantería** deben tener ribetes alrededor de la correa para el hombro [*vokrug pogonov*] de la

siguiente manera: 1.^a compañía: roja, 2.^a: blanca, 4.^a: verde, 5.^a: verde, en el borde inferior de la correa para el hombro, justo en el costura [*pod nizhnim kraem pogana u samago shva*], 6.^a — roja, en el borde inferior de la correa del hombro, justo en la costura. La tercera empresa no tiene tuberías.

3º) El Tren adjunto a la **Artillería** tiene ribetes negros alrededor de la correa para el hombro.

4º) El Tren adscrito a la **Caballería** tiene ribetes del color del regimiento, pero del color del shako para los regimientos de Húsares. En aquellos casos en los que el ribete sería de color azul claro, las correas de los hombros no deberán tener ribetes.

5º) El Tren acoplado a la **Artillería a Caballo** tiene ribetes negros en el borde inferior de la bandolera.

6º) El Tren adscrito a los batallones **de Zapadores** y secciones **de Pontones** [*Pontonnyya otdeleniya*] tiene tuberías rojas, mientras que los adscritos al **Cuartel General de Cuerpos y Divisiones** o que están en el Tren que forma parte directamente de las Compañías de Trenes tienen tuberías negras. Ambos ribetes de color se encuentran en el borde superior de la correa para el hombro, donde se abrocha al botón [*po verkhnemu krayu pogona, gde onyi zastegivaetsya na pugovitsu*] ⁽⁵⁴⁾ .

13 de octubre de 1831 : el recién creado Tren del **1.er Escuadrón de Batidores de Caballería** tendrá el mismo uniforme que el resto del Tren, pero con tirantes rojos y el número 1 en tela amarilla. La placa shako es la misma que para las filas de combatientes del escuadrón ⁽⁵⁵⁾ .

3 de enero de 1833 - Se suprimen las cubiertas para los **shakos** ⁽⁵⁶⁾ .

20 de enero de 1833 : las cubiertas de los **shakos** quedarán como antes ⁽⁵⁷⁾ .

28 January 1833 - Officers and Train lower ranks of Non-Combatant companies and detachments [*Nestroevya roty i otdeleniya*] in the **Grenadier Corps** and six **Infantry Corps** as well as in the **19th Infantry Division** are to have the Train uniform [*mundir*] with the number of the regiment to which the company is assigned on shakos and buttons and the number of the division to which they are attached on epaulettes and shoulder straps ⁽⁵⁸⁾ .

22 February 1833 - Train officers are not to use the hat [*shlyapa*], but are to always wear **shakos** ⁽⁵⁹⁾ .

21 March 1833 - Officers and Train lower ranks of Non-Combatant companies in the **Reserve Cavalry Corps** and **Light Cavalry Divisions** are prescribed the Train uniform [*mundir*], with the number of the regiment to

which they are assigned on shakos and buttons and the number of the division to which they belong on epaulettes and shoulder straps ⁽⁶⁰⁾.

5 May 1833 - The numbers on **shako plates** are not to be cut out, but made out of yellow brass and separately attached as described for the various regiments above ⁽⁶¹⁾.

28 December 1833 - Train lower ranks of Non-Combatant detachments in the **Field Artillery** [*Polevaya Artilleriya*] are prescribed the Train uniform, with the number of the Artillery brigade to which they are assigned on shakos, buttons, and epaulettes. Moreover, detachments in the **Caucasus Corps** are to replace the shako with the sheepskin headdress [*shapka*] prescribed on 10 August 1829 for the infantry of this corps ⁽⁶²⁾.

15 March 1834 - Officers and lower ranks of Non-Combatant companies in the **Separate Caucasus Corps** are prescribed the Train uniform [*obmundirovanie*] based on the regulations confirmed on 28 January and 21 March of 1833 for Non-Combatant companies of other Army regiments, except that the shako is replaced by the sheepskin shapka introduced in this corps on 10 August 1829 and described above for Army regiments (Illus. 380) ⁽⁶³⁾.

2 May 1834 - For better handling, the hilts of the **sabers** are to be reworked in the new style as explained above for Dragoon regiments ⁽⁶⁴⁾.

3 May 1834 - Train lower ranks with the **Artillery** are to have black shoulder straps with red piping instead of light-blue ones (Illus. 380) ⁽⁶⁵⁾.

31 January 1836 - The lower ranks' **greatcoat** [*shinel*] is to have nine buttons instead of ten, as described above for Grenadier regiments ⁽⁶⁶⁾.

27 April 1836 - The lower **pompons** [*repeiki*] are to be lined with black leather ⁽⁶⁷⁾.

17 January 1837 - The directives for wearing the **saber** with the **frock coat** are approved as laid out above for Dragoon regiments ⁽⁶⁸⁾.

15 July 1837 - Approval is given to a new pattern of officers' **sash**, identical to that described above for Grenadier regiments ⁽⁶⁹⁾.

17 December 1837 - Approval is given to a new pattern of officers' **epaulettes**, identical to that described above for other regiments, i.e. with the addition of a fourth twist of braid ⁽⁷⁰⁾.

4 January 1839 - Officers are not to have any bows or bands on the front of their **pants**. These are to be worn completely plain in the manner prescribed for lower ranks ⁽⁷¹⁾.

13 July 1839 - Officers of the Train in **Sapper** battalions are to have scaled epaulettes [*cheshuichatye epolety*] like those for Train officers of the infantry and cavalry ⁽⁷²⁾.

15 July 1839 - Train privates assigned to **corps and divisional headquarters**, with the supply wagons [*proviantskiya telegi*] and the rest of the train [*oboz*], are to have plain buttons on their uniform clothing, a plain device on their shako plates, and shoulder straps in the Train color without any cut-out (Illus. 381) ⁽⁷³⁾.

19 October 1840 - The regulation regarding **chevrons** [*shevrony*] for lower ranks is confirmed as laid out above for Grenadier regiments ⁽⁷⁴⁾.

29 October 1840 - The Train in **Sapper** battalions is to have the Sapper insignia of two axes in addition to the number and letters on their buttons and shako plates ⁽⁷⁵⁾.

23 January 1841 - The capes of officers' **greatcoats** are to be 28 inches long as measured from the lower edge of the collar ⁽⁷⁶⁾.

1 June 1841 - Lower ranks in the Train attached to the **1st Rifle Battalion** are to have light-blue shoulder straps piped black on their coats and greatcoats. The number and letter *I.C.* [Cyrillic *S* for *Strelkovyi* = Rifle] are to be on the shoulder straps, buttons, shako plates, and shako covers ⁽⁷⁷⁾.

26 November 1842 - Until a new uniform is approved, officers and lower ranks of the Train in the **Separate Caucasus Corps** are to wear forage caps in place of the sheepskin shapka ⁽⁷⁸⁾.

8 April 1843 - Train lower ranks are to have leather **sword-knots** with leather tassels. At this same time, stripes [*nashivki*] are sewn on the **shoulder strap** as a means of differentiating the lower ranks of the Train, based on the system described above for Army infantry except that silver galloon is used instead of gold. Concurrently, approval is given to a new pattern **shako** identical to the one established at this time for Grenadier, Infantry, and other regiments (Illus. 382) ⁽⁷⁹⁾.

2 June 1843 - The manner of fitting the **shako plate** is confirmed as laid out above for Grenadier regiments ⁽⁸⁰⁾.

29 November 1843 - Train lower ranks attached to **Mountain batteries** [*Gornyya batarei*] of the Separate Caucasus Corps are to be

uniformed like the train personnel [*furleity*, from German *Fuhrleute* — M.C.] of the replacement parks [*zapasnye parki*], i.e. grey coats [*mundiry*] and similarly colored trousers [*reituzy*] and forage caps with visors. They are armed with short-swords [*tesaki*] and pistols just as the combatant [*stroevye*] personnel of these batteries ⁽⁸¹⁾.

2 January 1844 - Officers are to have a **cockade** on the band of their forage cap as described above for Grenadier regiments ⁽⁸²⁾.

9 May 1844 - The Train is given **helmets** in place of shakos, identical with those approved on this same date for other troops, without plumes, and with the same plates as were on the shako (Illus. 383) ⁽⁸³⁾.

20 de mayo de 1844 : Los rangos inferiores de todo el Tren tendrán **gorras de forraje** de color gris con una banda azul claro en la que están recortados el número de la compañía y la letra cirílica *R* [para *rota* = compañía] en tela amarilla y con luz. -tuberías azules alrededor de la parte superior. Las gorras de forraje de los oficiales son de color verde oscuro con la banda y los ribetes en azul claro, sin números ni letras ⁽⁸⁴⁾ .

23 de septiembre de 1844 : todos los suboficiales del tren deben tener **sillas de montar** sin shabraques [*chepraki*], como el modelo aprobado para los mismos rangos en la Artillería ⁽⁸⁵⁾ .

4 de enero de 1845 : los **cascos** de los oficiales deben tener, en el lado derecho, debajo de las escamas de la barbilla, una escarapela, como se describió anteriormente para los regimientos de granaderos (Ilus. 384) ⁽⁸⁶⁾ .

19 de mayo de 1847 : los rangos inferiores del Tren del Ejército tendrán **gorras de forraje** grises con una banda azul claro, sin letras ni números recortados, y con ribetes azul claro alrededor de la parte superior ⁽⁸⁷⁾ .

25 de abril de 1848 : se retiran todas las solapas y botones de las **maletas** ⁽⁸⁸⁾ .

8 de agosto de 1848 – El personal de tren del **Cuerpo Separado del Cáucaso** recibe el nuevo uniforme y equipamiento aprobado en ese momento para los regimientos de granaderos ⁽⁸⁹⁾ .

17 de abril de 1852 - La modificación en la **cantimplora de agua** y su manera de transportarla, establecida el 8 de julio de 1851, también es aplicable para los rangos inferiores del Tren, con la única diferencia de que para ellos la cantimplora se lleva al hombro y que el La correa de la petaca está provista de una hebilla que permite ajustar la longitud de la correa para adaptarse a la estatura del soldado y al tipo de uniforme que puede llevar (Illus. 385) (90) .

13 de agosto de 1853 - Los oficiales de compañía con uniforme de campaña de **levita** sin fajín deben llevar el **cinturón de espada** abrochado sobre la levita ⁽⁹¹⁾ .

18 de febrero de 1854 - El reglamento del 15 de noviembre de 1853 sobre el **equipamiento para caballos de la caballería** ligera también se aplica al Tren del Ejército ⁽⁹²⁾ .

29 de abril de 1854 - En tiempos de guerra, los oficiales deben llevar **abrigos** de campaña según el patrón establecido en ese momento para el Ejército y la Guardia, pero con el cuello y los tirantes en azul claro ⁽⁹³⁾ .

Notas sobre las ilustraciones

de Mark Conrad

377. El Tren [*furshtat*] vestía uniformes grises con revestimientos "azul claro" y botones plateados. Los sombreros de forraje eran grises con una banda azul. Los nudos de espada variaban según la compañía como en la infantería. Los suboficiales llevaban encaje plateado. Los pompones de otras filas eran azules. Los cordones del shako de los oficiales eran plateados. En 1819 se ordenó que los tirantes tuvieran el número de cuerpo en amarillo y tuvieran ribetes rojos en el primer batallón de una brigada, blancos en el segundo, verdes en el tercero y sin ribetes en el cuarto. Estos ribetes se repetían alrededor de la parte superior de la capa de forraje. En 1820, las hombreras de las brigadas adscritas a varios cuerpos debían ser las siguientes: una G cirílica en el Cuerpo de Granaderos, 1K [para *Korpus* = Cuerpo] en el 2.º y 3.º Cuerpo de Caballería de Reserva, 2.000 en el 4.º y 5.º de Caballería de Reserva. Corps, y una L cirílica en el Cuerpo Separado de Lituania (este último también tiene ribetes de frambuesa en el cuello y los puños). Para estas brigadas seguían siendo válidos los ribetes anteriores en los tirantes según el batallón.

378 y 379. El shabraque era gris con ribetes azules, y la corona y el monograma eran azules delineados en negro. Para los oficiales, sin embargo, la corona y el monograma eran plateados.

380. El abrigo tiene cuello azul y tirantes como en el abrigo.

Capítulo XIII.

Artillería a pie [*Peshaya Artilleriya*].

11 y 26 de febrero de 1826 - Oficiales y rangos inferiores de Artillería a pie, excepto aquellos en las Brigadas de Artillería 24 y 25 del Cuerpo Separado de Lituania, reciben **abrigo** de botonadura simple [*mundiry*] en lugar de los cruzados, con nueve botones planos en el frente, solapas rojas en los puños y ribetes rojos en el frente. y desde el centro inferior hasta las vueltas. Además, los oficiales tienen ribetes rojos en las solapas y pliegues de los bolsillos. Los pantalones de montar grises [*reituzy*] y los pantalones [*pantalony*] de los antiguos oficiales con botas altas y los pantalones de los rangos inferiores con polainas [*kragi*] *se reemplazan por pantalones* largos de color verde oscuro con ribetes rojos en las costuras laterales. **Los rangos inferiores en todo momento, y los oficiales de grado de compañía sólo en formación y en desfile, usan medias polainas de** tela negra [*polushtiblety*] debajo de estos pantalones y sobre las botas, abrochadas con cinco o seis pequeños botones de latón (Illus. 386 y 387). . Además de este cambio, el cinturón horizontal de la **mochila** se colocará entre los dos botones inferiores de la parte delantera del abrigo, mientras que el **abrigo** se llevará en la mochila enrollado en forma de tubo en su estuche especial de hule hecho de pato de cuervo [*ravenduchnaya kleenka*] (Ilustración 387). Los generales, oficiales de campaña y ayudantes llevarán botas con **espuelas** clavadas [*pribivnye shpory*]. Las compañías de las **Brigadas 24 y 25** reciben los mismos pantalones, medias polainas y mochilas que las compañías de otras brigadas, pero sus casacas siguen teniendo plastrones (Ilus. 388) ⁽⁹⁴⁾ .

10 de mayo de 1826 : Los generales, oficiales de campo y aquellos oficiales de compañía que van montados durante la formación [*v stroyu polozhenno byt verkhom*] deben usar **pantalones** de lino blancos [*polotnyanyya pantalony*] durante el verano sin polainas integrales [*kozyrki*] , del mismo patrón que el descrito anteriormente para los de color verde oscuro (Ilus. 389). Además, en lugar de los pantalones de lino ⁽⁹⁵⁾ *se pueden usar pantalones de gamuza* [*zamshevyya*] del mismo patrón .

15 de septiembre de 1826 : los rangos inferiores que hayan completado el número reglamentario de años de servicio impecable y tengan derecho a ser dados de baja pero que voluntariamente permanezcan en servicio activo deben usar un **galón de oro** [*nashivka iz zolotago galuna*] cosido en la manga izquierda arriba y abajo. además de la cinta amarilla [*bason*] prescrita el 29 de marzo de 1825 ⁽⁹⁶⁾ .

1 de enero de 1827 : las **charreteras** de los oficiales deben tener pequeñas estrellas de plata forjada y estampada como distinciones de rango, sin tener en

cuenta monogramas o letras, y del mismo patrón y esquema que las demás tropas de infantería y caballería del ejército descritas anteriormente (97) .

14 de febrero de 1827 : las solapas de los bolsillos [*karmannye klapany*] de **las chaquetas** de los oficiales no tendrán ribetes rojos ⁽⁹⁸⁾ .

23 de marzo de 1827 : los ayudantes montados [*gandlangery* , del alemán *Handlanger* - MC], excepto aquellos en los asentamientos militares [*Voennyya Poseleniya*], deben usar **pantalones de montar** [*reituzy*] cuando estén montados y **pantalones** verde oscuro [*bryuki*] con polainas. [*shtiblety*], o **pantalones de verano** [*letniya pantalony*] durante el verano, cuando se camina ⁽⁹⁹⁾ .

31 de julio de 1827 : los números y letras de las **tapas** de shakos y bolsas se cambian de tela amarilla a pintura al óleo amarilla ⁽¹⁰⁰⁾ .

19 de noviembre de 1827 - La máxima autoridad confirma que se colocarán ribetes de tela roja en el borde inferior del **cuello** de las casacas y capotes ⁽¹⁰¹⁾ .

24 de marzo de 1828 - Los **abrigos** de los rangos inferiores no deben confeccionarse con cinchas ⁽¹⁰²⁾ .

24 de abril de 1828 : los oficiales y los rangos inferiores reciben un nuevo patrón **shako** [*kiver*], **placa shako** [*gerb*] y **una insignia de distinción** [*znak otlichiya*]. Son idénticos a los introducidos en ese momento para los regimientos de infantería del ejército, excepto por la parte inferior, o escudo, de la placa shako. Para las compañías de brigadas de Granaderos lleva dos cañones cruzados y una granada de una sola llama grabado con el número de brigada (Illus. 390 y 391), mientras que para las compañías de brigadas de campaña lleva los mismos dos cañones sin granada pero con el número grabado arriba ellos (Ilus. 392 y 393). Junto a esto existen los siguientes cambios:

1.) El ancho del **cinturón cruzado** y **del cinturón de espada** [*perevyaz i portupeya*] está estipulado en 3 1/2 pulgadas, el de los **cinturones de hombro tipo mochila** [*rantsyevye plechevye remni*] - 2 5/8 pulgadas, y el **del cinturón que cruza el pecho** [*nagrudnyi remen*] - 2 pulgadas.

2.) **Las mochilas** [*rantsy*] deben ser de piel de becerro como antes pero con adornos de cuero negro. Se prescribe que la mochila mida 15 3/4 pulgadas por 4 3/8 pulgadas de ancho y ancho, y 14 pulgadas de alto. La longitud de la cubierta desde el borde superior es de 10 1/2 pulgadas.

3.) En lugar de sus casacas grises [*mundiry*], todos los suboficiales no combatientes reciben **levitas** de color verde oscuro [*syurtuki*] con una sola

hilera de botones y el mismo cuello, puños y tirantes que para personal combatiente. **Los pantalones** , en cambio, son grises con ribetes rojos en las costuras laterales (fig. 394).

4.) Los artesanos no combatientes [*masterovye*] de los rangos inferiores, así como los enfermeros médicos [*lazaretnye sluzhiteli*] deben reemplazar sus abrigos con **chaquetas** de tela gris [*kurtki*] inspiradas en el abrigo. **Los pantalones** deben ser como los de los no combatientes mencionados arriba (Illus. 394) ⁽¹⁰³⁾ .

28 de julio de 1828 - En la **Compañía de Cohetes** [*Raketnaya rota*], las hombreras de los oficiales y los tirantes de los rangos inferiores deben tener las letras *PP* (cirílico *RR*) ⁽¹⁰⁴⁾ .

10 de noviembre de 1828 : la artillería de infantería del ejército (excepto las brigadas de granaderos, que conservan sus plumas) tendrá **pompones** [*pompony*] en el shako como los que usan otras tropas, pero hechos de lana roja para los rangos inferiores (Ilus. 395) ⁽¹⁰⁵⁾ .

18 de mayo de 1829 : los suboficiales que hayan sido recomendados por el mando superior para el ascenso al rango de oficiales en virtud de sus años de servicio deberán tener **nudos de espada de plata** ⁽¹⁰⁶⁾ .

10 de agosto de 1829 : en las compañías de artillería del Cuerpo Separado del Cáucaso, el shako se reemplaza por un tocado **shapka** de piel de oveja como el que se introdujo en ese momento para los regimientos de Granaderos e Infantería de este cuerpo (Ilus. 396) ⁽¹⁰⁷⁾ .

8 de octubre de 1829 : el escudo de la placa shako en las compañías de artillería del Cuerpo Separado de Lituania tendrá la letra cirílica *L*. en la granada en lugar de un número, y en las compañías de la Brigada de Artillería de Granaderos del Cáucaso tendrá la letra *K*. [*K* cirílico de *Kavkazskaya* = Cáucaso] en lugar de un número ⁽¹⁰⁸⁾ .

16 de diciembre de 1829 : los puños negros de las **levitas** de los oficiales [*syurtuki*] se cambian a verde oscuro, con ribetes rojos como antes (Illus. 397) ⁽¹⁰⁹⁾ .

26 de diciembre de 1829 : todas las filas de combatientes deben tener **botones** en abrigos, levitas y abrigos con diseños en relieve de la siguiente manera:

a.) 1.^a, 2.^a y 3.^a Brigadas de Granaderos: dos cañones cruzados y una granada de una sola llama con el número de brigada (Ilustración 398a).

b.) Compañías de granaderos del Cuerpo Separado de Lituania: los mismos cañones y granadas, pero con la letra cirílica *L* en lugar de un número (Ilus. 398b).

c.) Brigada de Artillería del Cáucaso: los mismos cañones y una granada con la letra *K* (Ilus. 398c).

d.) Brigadas de campaña: los mismos cañones, pero sin granada y con el número de brigada (Illus. 398d) ⁽¹¹⁰⁾ .

20 de agosto de 1830 : los estoques de oficiales [*shpagi*] se reemplazan por **medios sables** [*polusabli*] del mismo modelo que el aprobado en ese momento para los regimientos de granaderos y otros regimientos de infantería del ejército (Illus. 399) ⁽¹¹¹⁾ .

18 de enero de 1831 : La **Compañía de Cohetes** tendrá los mismos botones que el resto de la Artillería de Campaña, pero con las letras *I.P.* en lugar de un número de brigada ⁽¹¹²⁾ .

9 de mayo de 1831 - Las compañías de las Brigadas de Artillería 24, 25 y 26 del **Cuerpo Separado de Lituania** deben tener el mismo uniforme que las demás compañías de Artillería de Campaña, es decir, sin plastrones en el escudo ⁽¹¹³⁾ .

1 de enero de 1832 : los generales que tienen espadas de oro con diamantes con la inscripción " *za khrabost* " ["para el coraje"] no deben usar nudos de espada ⁽¹¹⁴⁾ .

8 de junio de 1832 : a los oficiales se les permite usar **bigotes** ⁽¹¹⁵⁾ .

3 de enero de 1833 : se abolen las **medias polainas de tela para los funcionarios de grado de empresa y de rango inferior (Ilus. 400)**. Los suboficiales y los rangos inferiores ya no podrán utilizar **fundas** para sus shakos y cartucheras. **Los nudos de espada** quedan abolidos para los suboficiales y soldados rasos, excepto para aquellos suboficiales que los tengan en plata ⁽¹¹⁶⁾ .

20 de enero de 1833 : se restauran **las cubiertas de los shakos como antes** ⁽¹¹⁷⁾ .

20 de febrero de 1833 : todas las filas de combatientes reciben **pantalones o pantalones de verano** de nuevo patrón [*letniya pantalony ili bryuki*], sin botones ni polainas integrales (Illus. 401) ⁽¹¹⁸⁾ .

22 de febrero de 1833 : los oficiales de campo y de compañía no deben usar el sombrero, sino el **shako** en todo momento. A los oficiales que deben

montar cuando están en formación se les permite tener **caballos** con colas largas ⁽¹¹⁹⁾ .

5 de mayo de 1833 - En lugar de recortarse [*proreznyi*], los números de las **placas del shako** se fijarán en [*nakladnyi*], siendo de estaño para los rangos inferiores y plateados para los oficiales (Illus. 402 y 403) ⁽¹²⁰⁾ .

28 de marzo de 1834 : La Máxima Autoridad aprueba el nuevo modelo para espadas cortas [*tesaki*] con monturas de latón amarillo y hoja recta (Illus. 404) ⁽¹²¹⁾ .

26 de abril de 1834 - Los números y letras de los shakos, cubiertas y tapas de forraje serán los siguientes: en las primeras compañías de baterías [*pervyya batareinyya roty* - sic, en realidad todas las compañías de artillería habían sido rebautizadas como baterías por un estatuto del 28 de diciembre de 1833 - MC] Cirílico *I.B.* , las primeras compañías ligeras [*legkiya roty*] — cirílico *I.L.* , las primeras empresas de reserva [*rezervnyya roty*] — cirílico *I.R.* , las primeras empresas de parques [*parochnyya roty*] — cirílico *I.P.*, etc.

El ribete superior de las **tapas de forraje** en las primeras baterías [*batareinyya batarei* — aquí se usan las palabras correctas - MC] es rojo, en las segundas baterías es blanco, en las terceras baterías es azul oscuro, en las cuartas baterías es verde claro , en las baterías de reserva, de color amarillo, y en las de parque, de color verde oscuro. En todas estas empresas [sic] los bordes superior e inferior de la banda de la gorra tienen ribetes rojos, mientras que la letra y el número de la banda son amarillos ⁽¹²²⁾ .

13 de mayo de 1834 - Se aprueba el nuevo modelo **de silla de montar y shabraque** [*cheprak*] para los caballos de los oficiales montados. Los primeros serán de cuero negro y los segundos de tela verde oscuro con franjas de tela negra bordeadas a ambos lados con ribetes rojos. Las sobrecinchas [*troki*] deben tener rayas negras y rojas (Ilus. 405) ⁽¹²³⁾ .

29 de mayo de 1834 - Bajo ninguna circunstancia los oficiales deben usar **mochilas** cuando estén en formación. Deben llevar en todo momento **espuelas** y correas [*podmochki*] en los pantalones para pasar por debajo de la suela de la bota ⁽¹²⁴⁾ .

15 de julio de 1834 - El personal del **Estado Mayor de Artillería de la Brigada** deberá tener el mismo uniforme prescrito para las baterías de acuerdo con lo siguiente:

1.) Si sólo una batería de la brigada tiene derecho a insignias de distinción de cualquier tipo, el personal de la brigada usará el uniforme y las distinciones de esta batería.

2.) Si varias baterías de una brigada tienen insignias de distinción, entonces el personal de la brigada usará el uniforme de la batería que tenga la mayor cantidad de insignias de distinción.

3.) Si ninguna batería de una brigada tiene distinciones, entonces el personal de la brigada tiene el uniforme de la primera batería pesada de esa brigada ⁽¹²⁵⁾ .

26 de septiembre de 1834 : se ordena a los rangos inferiores que usen la **mochila** con dos cinturones colocados transversalmente sobre el pecho (Ilustración 406) ⁽¹²⁶⁾ .

20 de agosto de 1835 : Se ordena que, para los rangos inferiores , se coloque en la parte exterior de la mochila, **en** el lado que se encuentra en la espalda del soldado, un estuche o bolsillo de lino [*kholshchevyi chekhol, ili karman*] para el gorro de forraje. Estos estuches se fabricarán con forros de abrigos gastados. Para los bateristas, la mochila debe tener un cinturón como antes, llevado sobre el hombro izquierdo ⁽¹²⁷⁾ .

31 de enero de 1836 : el abrigo [*shinel*] de los rangos inferiores tendrá nueve botones en lugar de diez, a saber: seis a lo largo de la abertura delantera, dos en los tirantes y uno en las solapas traseras ⁽¹²⁸⁾ .

27 de abril de 1836 : los pompones inferiores [*repeiki*] se forrarán con cuero negro ⁽¹²⁹⁾ .

13 de mayo de 1836 : las cinchas [*podprugi*] de las sillas de montar de los oficiales serán de color verde oscuro con franjas rojas ⁽¹³⁰⁾ .

21 de octubre de 1836 : las plumas de Shako [*sultanía*] en las Brigadas de Artillería de Granaderos 1.^a, 2.^a y 3.^a deben tener 19 1/4 pulgadas de alto desde la cavidad triangular [*tresovka*] hasta la parte superior, con una circunferencia superior de 10 pulgadas y una circunferencia inferior uno de 7. Su peso no debe exceder las 8 1/10 onzas ⁽¹³¹⁾ .

14 de enero de 1837 - Se lacan las partes de madera de los mangos de las herramientas de atrincheramiento [*instrumento shantsovyi*]. Las directivas para el montaje y transporte de estas herramientas se confirman tal como se detallan anteriormente para los regimientos de granaderos ⁽¹³²⁾ .

15 de julio de 1837 - Se aprueba el nuevo modelo de **banda de oficiales**, idéntico al introducido en esta época en los regimientos de infantería y caballería del ejército y descrito anteriormente ⁽¹³³⁾ .

17 de diciembre de 1837 - Se aprueba el nuevo modelo de **charretera** de oficiales , idéntico al introducido en aquella época en los regimientos de infantería y de caballería del ejército, es decir, con la adición de una cuarta vuelta de galón ⁽¹³⁴⁾ .

4 de enero de 1839 - Los **pantalones y pantalones** de los oficiales no deben tener lazos ni bandas en la parte delantera, sino que deben ser completamente lisos en la forma prescrita para los rangos inferiores ⁽¹³⁵⁾ .

16 de marzo de 1839 : los cinturones de espada de los rangos inferiores deben tener 2 3/5 pulgadas de ancho, mientras que **los cinturones transversales de los tamborileros** tendrán 4 2/5 pulgadas de ancho como antes ⁽¹³⁶⁾ .

16 de octubre de 1840 : los rangos inferiores que se han ganado el derecho a licenciarse con licencia indefinida pero que voluntariamente permanecen en el servicio activo después de completar el período reglamentario de servicio deben recibir **galones** de encaje dorado [*shevrony*] para coser en la manga izquierda, uno para cada cinco años de servicio adicional, y que deben usarse durante este servicio posterior. Del mismo modo, estos mismos galones deben entregarse a los suboficiales que han rechazado el ascenso al rango de oficial y reciben dos tercios del salario de un alférez por servir cinco o más años después de haber rechazado dicho ascenso ⁽¹³⁷⁾ .

23 de enero de 1841 : las capas de **los abrigos** de los oficiales deben tener 28 pulgadas de largo, medidas desde el borde inferior del cuello ⁽¹³⁸⁾ .

26 de noviembre de 1842 : hasta que se apruebe un nuevo uniforme, los oficiales y los rangos inferiores de la artillería del Cuerpo Separado del Cáucaso deben usar **gorros de forraje** en lugar del tocado de piel de oveja [*shapka*] (Illus. 407 y 408) ⁽¹³⁹⁾ .

8 de abril de 1843 : se aprueba un nuevo modelo de **shako** , ligeramente curvado hacia adentro hacia abajo y con un penacho idéntico al confirmado en ese momento para los regimientos de granaderos (Illus. 409).

Las distinciones de rango para los rangos inferiores en forma de adornos [*nashivki*] cosidos en los tirantes de abrigos y abrigos se establecen basándose en el esquema descrito para los regimientos de Granaderos e Infantería: para los bomberos que actúan como sargentos [*feierverkery v dolzhnosti feldfebelei*] [*] — en cuanto a los sargentos, en galón de oro; para los bomberos de pelotón [*vzvodnye feierverkery*] — como para los suboficiales de sección [*otdelennye unter-ofitsery*]; para otros bomberos [*prochie feierverkery*] — como para los suboficiales subalternos [*mladshie*

unter-ofitsery]; y para los cabos lanzadores [*yefreitory*] — como para los cabos lanzadores. Para estos últimos tres grados, el adorno de rango es blanco con una franja roja en el centro para las brigadas de granaderos y completamente blanco para las brigadas de campo, como el adorno de las chaquetas de los músicos y bateristas. Los suboficiales de la nobleza [*unter-ofitsery iz dvoryan*] reciben un galón de oro cosido como la infantería del ejército, mientras que los rangos inferiores que regresan a sus baterías de la Batería de Artillería de Pie Modelo o que son de la Brigada de Artillería Instructiva conservan su adorno de cinta amarilla [*nashivki iz zheltago basona*], introducido en la Artillería a pie basado en el sistema para la infantería del Ejército que ha servido en los Regimientos Modelo de Infantería o de Carabineros Instructivos.

En esta misma fecha se ordena que **las charreteras de los tambores mayores** [*tambur-mazhorskije epolety*] tengan seda roja entre el hilo de oro trenzado y en el fleco colgante para que se distingan más fácilmente de las charreteras de los oficiales de campo (Ilustración 410).) ⁽¹⁴⁰⁾ .

[*Nota: *Feierwerker* , del alemán *Feuerwerker* . En la artillería rusa, los suboficiales recibían el título de "fuegos artificiales" en deferencia a sus habilidades de artillería y artillería. Tenga en cuenta también que aquí los "suboficiales" son lo que los ejércitos occidentales llamarían sargentos, y los "sargentos" son lo que se llamaría sargentos mayores - MC]

2 de junio de 1843 : se aprueba la forma de colocar la **placa de shako** y la **insignia de distinción** de manera que la parte inferior de la placa, con o sin la insignia de distinción, cubre la mitad del ancho de la correa de shako lacada. La cruz en la parte superior de la corona en el plato estaría en el borde inferior de la insignia para distinción, mientras que la insignia para distinción misma estaría al mismo nivel que la parte superior del shako (Ilustración 410) (141) .

29 November 1843 - Combatant lower ranks of the **Mountain Artillery** [*Gornaya Artilleriya*] of the Separate Caucasus Corps are to be armed with new-pattern short-swords [*tesaki*] and standard pistols ⁽¹⁴²⁾ .

2 January 1844 - Officers are to have a **cockade** on the cap band of the forage cap, identical with that introduced at this time in the regiments of Army infantry and cavalry and described above ⁽¹⁴³⁾ .

9 May 1844 - Shakos are replaced by **helmets** [*kaski*] identical to those established at this time for regiments of Army infantry. The 1st, 2nd, and 3rd Grenadier Brigades have black horsehair plumes [*sultany*] except for drum-majors, musicians, and drummers, who have red ones. The rest of the artillery

have no plumes (Illus. 411 and 412). The artillery of the Caucasus Corps continues to wear forage caps ⁽¹⁴⁴⁾.

20 May 1844 - Approval is given to a new scheme for differentiating the **forage caps** of the lower ranks. Based on this the piping around the upper part is red cloth while the cap band is black cloth with two red pipings, one on each edge, and has a cut-out battery number and letter backed by yellow cloth. Officers' cap bands are the same as for lower ranks but, as before, without numbers or letters ⁽¹⁴⁵⁾.

4 January 1845 - Officers' **helmets** are to have, on the right side under the chin-scales, a cockade, as described above for Grenadier and other regiments of Army infantry (Illus. 413) ⁽¹⁴⁶⁾.

The special statute "*Badges for distinction*" ["*Znaki otlichii*"] gives a detailed list of Foot Artillery batteries which have been awarded badges for distinction, to be worn on the shako and shapka headdress, and gold lace bars [*petlitsy*] for the collar and cuff-flaps of officers' coats, in accordance with the usage accepted during previous reigns. By 1 January 1846 these badges and lace bars were as follows:

a) Badges inscribed "*Za otlichie*" ["For excellence"] — Battery Battery N^o1 of the 1st Grenadier Artillery Brigade, Battery Battery N^o6 of the 3rd Grenadier Artillery Brigade, Battery Batteries N^oN^o1 and 2 of the 1st Artillery Brigade, Light Batteries N^oN^o3 and 5 of the 2nd Artillery Brigade, Battery Battery N^o4 and Light Battery N^o8 of the 3rd Artillery Brigade, Battery Battery N^o4 of the 6th Artillery Brigade, Light Battery N^o1 of the 7th Artillery Brigade, Battery Battery N^o3 and Light Battery N^o3 of the 8th Artillery Brigade, Battery Battery N^o1 of the 10th Artillery Brigade, Light Batteries N^oN^o4 and 5 of the 11th Artillery Brigade, Battery Battery N^o 4 of the 12th Artillery Brigade, Light Battery N^o5 of the 14th Artillery Brigade, Battery Batteries N^oN^o1 and 2 of the 16th Artillery Brigade, Battery Battery N^o4 and Light Battery N^o8 of the 18th Artillery Brigade, Battery Battery N^o1, Light Battery N^o2, and Mountain Battery N^o2 of the Caucasus Grenadier Artillery Brigade, Light Batteries N^oN^o3 and 5 of the 19th Artillery Brigade, and Mountain Battery N^o4 of the 20th Artillery Brigade.

b) Badges inscribed "*Za Varshavu 25 i 26 Avgusta 1831 goda*" ["For Warsaw 25 and 26 August of the year 1831"] — Battery Battery N^o2 of the 1st Grenadier Artillery Brigade, Battery Battery N^o5 of the 2nd Grenadier Artillery Brigade, Light Battery N^o 2 of the 1st Artillery Brigade, Battery Battery N^o3 of the 2nd Artillery Brigade, Light Batteries N^oN^o6 and 7 of the 3rd Artillery Brigade, Battery Battery N^o1 and Light Battery N^o1 of the 4th Artillery Brigade, Battery Battery N^o3 and Light Battery N^o4 of the 5th

Artillery Brigade, Light Battery N^o6 of the 6th Artillery Brigade, and Light Battery N^o7 of the 9th Artillery Brigade.

c) Barras de encaje de oro — Baterías Baterías n^o 1 y 2 de la 1.^a Brigada de Artillería de Granaderos, Batería Batería n^o ~~1~~ de la 1.^a Brigada de Artillería, Batería Batería n^o 4 de la 3.^a Brigada de Artillería, Batería Batería n^o 1 de la Brigada de Artillería 4, Batería Batería N^o 4 de la Brigada de Artillería 6, Batería Batería N^o 3 y Batería Ligera N^o 3 de la Brigada de Artillería 8, Batería Batería N^o 2 de la Brigada de Artillería 10, Batería Batería N^o 3 y Batería Ligera n^o 4 de la Brigada de Artillería 11, Batería Batería n^o 4 de la Brigada de Artillería 12, Batería Batería n^o 4 y Batería Ligera n^o 8 de la Brigada de Artillería 18, Batería Batería n^o 1 y Baterías de Montaña N^o N^o 1 y 2 de la Brigada de Artillería de Granaderos del Cáucaso, y Batería N^o 2 y Batería de Montaña N^o 4 de la 19^a Brigada de Artillería.

19 de mayo de 1847 : con la nueva directiva general sobre los colores de **las gorras de forraje** dentro del Departamento de Guerra [*Voennoe vedomstvo* , es decir, todo el ejército - MC], los empleados [*pisarya*], los médicos [*feldshera*] y otros rangos inferiores de la Artillería de Infantería. Los soldados con gorra de forraje de color verde oscuro deben tener bandas y ribetes alrededor de la parte superior del mismo color que las bandas y ribetes de los combatientes de rango inferior. Los barberos, enfermeros de hospital [*lazazretnye sluzhiteli*] y otras personas con gorro de forraje gris deben tener ribetes en ambos bordes de la banda del gorro y alrededor de la parte superior del color de la tela de revestimiento ⁽¹⁴⁷⁾ .

9 de enero de 1848 : en los días en que están obligados a permanecer con vestimenta ceremonial [*prazdnichnaya forma*] después del montaje de la guardia [*posle razvoda*], se permite a los oficiales de campaña y de compañía de la 1.^a, 2.^a y 3.^a Brigadas de Artillería de Granaderos. usar **levita** con **casco** y pluma para salir (Ilus. 414) ⁽¹⁴⁸⁾ .

8 de agosto de 1848 : se prescribe a la Artillería del **Cuerpo Separado del Cáucaso el nuevo uniforme y equipo aprobados en ese momento para los regimientos de granaderos y descritos anteriormente (Ilustraciones 415 y 416)** ⁽¹⁴⁹⁾ .

16 de septiembre de 1848 : en todas las baterías de reserva y de reemplazo [*Rezervnyya i Zapasnyya batarei*], **las tapas de forraje** de los rangos inferiores deben tener las letras cirílicas *RB* . o *ZB* ., respectivamente ⁽¹⁵⁰⁾ .

31 de octubre de 1848 - Se aprueba la descripción del **cinturón de espada** de los oficiales y la forma de llevarlo tanto del mismo como de las correas del medio sable, como se relata en detalle anteriormente en la entrada para regimientos de Granaderos para esta misma fecha ⁽¹⁵¹⁾ .

24 de noviembre de 1848 : los cambios de uniforme del 8 de agosto de este año se amplían para aplicarse también al **personal no combatiente** ⁽¹⁵²⁾ .

14 de septiembre de 1849 - Se aprueba el modelo de **pistola de percusión para oficiales, idéntico al expuesto anteriormente en la entrada para regimientos de granaderos** ⁽¹⁵³⁾ .

9 de noviembre de 1849 : los **cascos** se harán más bajos que antes para que, cuando se usen, cubran la parte superior de las orejas ⁽¹⁵⁴⁾ .

25 de noviembre de 1849 : el **shapka de piel de oveja** , confirmado el 8 de agosto de 1848 para la infantería del Cuerpo Separado del Cáucaso y descrito anteriormente para los regimientos de granaderos, debe usarse un poco hacia la parte posterior de la cabeza e inclinado sobre la ceja derecha de modo que el lado izquierdo de la frente está expuesta oblicuamente ⁽¹⁵⁵⁾ .

24 de diciembre de 1849 : la empuñadura del **medio sable de oro** concedido por la valentía será dorada en lugar de envuelta en cuero lacado negro ⁽¹⁵⁶⁾ .

28 de mayo de 1850 : se ordena que, como regla general, cuando las compañías de artillería de parque [*parkovyya artilleriiskiye rotty*] se reúnen para inspección o formación, sin su equipo de parque, en forma de batallón o compañía de infantería, los rangos inferiores deben tener sus **mosquetes** colgados a la espalda como si estuvieran en alojamientos y sostienen sus **espadas cortas** desenvainadas en sus manos. Los mosquetes sólo deben llevarse en la mano cuando estas compañías realizan tareas de guardia o están en formación con su equipo de parque ⁽¹⁵⁷⁾ .

17 de enero de 1851 : se aprueba la forma de recoger y doblar hacia atrás los faldones del **abrigo** durante la marcha, como se describe en detalle anteriormente para los regimientos de granaderos (Ilus. 417) ⁽¹⁵⁸⁾ .

8 de julio de 1851 : se da aprobación al **tambor** , la **caja del pífano** , la **cantimplora** , la **correa del abrigo** y el **cinturón de la espada** como se describe y presenta en detalle anteriormente para los regimientos de granaderos (Ilus. 418) ⁽¹⁵⁹⁾ .

20 de octubre de 1851 : la lista y descripción de los artículos que debe llevar el soldado en su **mochila** durante la marcha y durante las inspecciones se confirma como se establece anteriormente para los regimientos de granaderos ⁽¹⁶⁰⁾ .

26 de enero de 1852 : Los rangos inferiores no combatientes con **gorros** de tela gris deben tener bandas de gorros de tela del mismo color que los cuellos del personal combatiente (¹⁶¹) .

3 de enero de 1853 : los rangos inferiores no combatientes con **levitas** deben tener estas que lleguen hasta la parte inferior de la rodilla ⁽¹⁶²⁾ .

18 de febrero de 1854 - Las **sillas de montar** de los oficiales de campaña y de compañía deben tener, en la parte trasera, una maleta de tela azul claro, del modelo prescrito para los oficiales de caballería. Un capote, enrollado según el reglamento establecido para las tropas de caballería, se sujetará con pequeñas correas al arco delantero encima de la silla, en una funda de cuero como se relató anteriormente para los regimientos de Granaderos y otras tropas de Infantería del Ejército (163) .

29 de abril de 1854 : los generales y las oficinas de campo y de compañía deben tener **abrigos** de campaña en tiempos de guerra, del mismo patrón establecido en ese momento para los regimientos de granaderos y usados de acuerdo con las mismas pautas ⁽¹⁶⁴⁾ .

16 de junio de 1854 : la tubería alrededor de la parte superior de la **tapa de forraje** será roja en las recién formadas Baterías de Granaderos N^o N^o 7, 8 y 9 ⁽¹⁶⁵⁾ .

30 de octubre de 1854 - En los recién creados **Parques de Artillería de Campaña Móvil de Reserva** [*Rezervnye Podvizhnye Polevye Artilleriiskie parki*], las hombreras de los rangos inferiores, los botones y el pequeño escudo en la placa del casco deben tener las figuras *P. N^o 1* [*R* cirílico para *Rezervnyi*] en el Parque N^o 1 y *P. N^o 2* para el Parque N^o 2 ⁽¹⁶⁶⁾ .

19 de enero de 1855 - En el **parque de campo móvil de reserva** y en el **parque de vuelo de campo de reserva** [*Rezervnye parki: Podvizhnyi Polevoi i Polevoi Letuchii*] que se pretende formar, se colocan las correas de los hombros de los rangos inferiores, los botones y el pequeño escudo en la placa del casco. tener las figuras *P. N^o 3* en el Parque N^o 3 y *P. N^o 4* en el Parque N^o 4 ⁽¹⁶⁷⁾

Notas sobre las ilustraciones de Mark Conrad

386. Los uniformes de artillería eran de color verde oscuro con puños, cuello y vueltas negros, todos con ribetes rojos. Las solapas de los puños y los tirantes eran rojos y los botones eran de latón u oro. Observe que el bombardero tiene encaje dorado de suboficiales solo en los puños, no en el cuello. Las correas de los hombros tienen Cirílico *I G* para la 1.^a Brigada de Artillería de Granaderos. Las cuerdas de shako eran rojas (plateadas para los oficiales).

388. El plastrón negro tiene ribetes rojos y los tirantes rojos tienen un 24 amarillo.

389. El shabraque es de color verde oscuro con dos anchas franjas de encaje dorado cerca del borde. En este caso se llevan pantalones blancos de verano.

390 y 392. Los pantalones blancos con polainas integrales tienen botones blancos.

394. La levita del suboficial es de color verde oscuro con ribetes rojos, al igual que la gorra de forraje. La otra figura es enteramente de color rojo ribeteado gris, incluido el gorro de forraje. En ambos casos hay ribetes alrededor de la parte superior de la gorra y en ambos lados de la banda de la gorra.

400. Manoplas de color gris oscuro están unidas a la rana espada.

405. El shabraque es de color verde oscuro con cuatro franjas rojas. El color entre las franjas es negro.

415 y 416. El cuello es negro pero los puños son verde oscuro. Los ribetes y los tirantes son rojos. Todo el equipamiento es negro.

417. El cuello del abrigo es negro con ribetes rojos y los tirantes son rojos con letras amarillas. Este fuego artificial lleva pantalones blancos de verano, al igual que el baterista de la Ilustración 418.

418. La cinta de los bateristas y músicos en la artillería era blanca.

Capítulo XIV.

Artillería a caballo [*Konnaya Artillery*].

11 de febrero de 1826 : los empleados y, en general, todos los rangos inferiores no combatientes deben llevar **pantalones de montar** grises [*reituzy*] con franjas rojas [*lampasy*] ⁽¹⁶⁸⁾ .

26 de febrero de 1826 : toda la artillería a caballo tendrá **puños** rojos con tres botones en las solapas, como se prescribe en ese mismo momento para la artillería a pie (ilus. 419) ⁽¹⁶⁹⁾ .

15 de septiembre de 1826 : los rangos inferiores que hayan completado el número reglamentario de años de servicio impecable pero que

voluntariamente permanezcan en servicio activo deben usar un **galón de oro** cosido en la manga izquierda, como se describe en detalle para los regimientos de granaderos ⁽¹⁷⁰⁾ .

21 de octubre de 1826 : toda la artillería a caballo, con excepción de la parte de la 1.^a División Lancer y la División Lancer de Lituania, tendrá únicamente **pantalones de montar** grises con ribetes de tela roja en las costuras laterales, en lugar de pantalones verde oscuro con rayas y el pantalón de montar gris con rayas (Illus. 420) ⁽¹⁷¹⁾ .

1 de enero de 1827 : las **charreteras** de los oficiales deben tener pequeñas estrellas forjadas y estampadas como distinciones de rango, sin tener en cuenta monogramas o letras, y del mismo patrón y esquema descrito anteriormente para los regimientos de Infantería y Caballería del Ejército (172) .

26 de febrero de 1827 : las compañías de artillería a caballo de la 1.^a División Lancer de Lituania tendrán, además de los actuales pantalones verde oscuro con rayas rojas, **pantalones de montar** grises con ribetes rojos en las costuras laterales, como se prescribe para el resto del ejército. Artillería a caballo el 21 de octubre de 1826 ⁽¹⁷³⁾ .

31 de julio de 1827 : los números y letras de **las tapas de shako** se pintarán con pinturas al óleo amarillas ⁽¹⁷⁴⁾ .

27 de septiembre de 1827 - Las **sudaderas** [*valtrapy*] se rematarán con ribetes de tela roja (Ilustración 421) ⁽¹⁷⁵⁾ .

8 de octubre de 1827 : se aprueba un nuevo modelo de **sable** [*sablya*], *más recto que antes y con empuñadura de latón* [*yefes*], empuñadura negra [*grif*] y vaina de hierro [*nozhny*] ⁽¹⁷⁶⁾ .

13 de octubre de 1827 : los combatientes de rango inferior reciben **charreteras escalonadas** [*cheshuichatye epolety*] del mismo color que sus botones, con un respaldo y una correa de tela roja y los números de la compañía en metal blanco (Ilus. 421). Además, el campo de las charreteras de los oficiales también debe estar escalado y tener un número plateado (ilus. 421) ⁽¹⁷⁷⁾ .

19 de noviembre de 1827 - La Máxima Autoridad confirma que el borde inferior del cuello de los abrigos y **capotes** tiene ribetes de tela roja ⁽¹⁷⁸⁾ .

9 de febrero de 1828 - Se introduce un nuevo modelo de shako para toda la Artillería a Caballo, idéntico al establecido en esa misma época para los regimientos de Dragones y Horse-Jäger, pero con el pompón y los cordones

en rojo (plateado para los oficiales) (Illus. 422) . . Los soportes metálicos del shako permanecen como antes (Ilustración 423) ⁽¹⁷⁹⁾ .

20 de diciembre de 1828 : se confirman nuevos patrones para la **placa shako** y la **insignia de distinción** basados en los establecidos el 24 de abril de 1828 para la Artillería de campo a pie, y el primero tiene una figura recortada del número de batería (Ilus. 424) ⁽¹⁸⁰⁾ .

16 de diciembre de 1829 : los puños negros de **las levitas** de los oficiales se cambian a verde oscuro, con ribetes rojos como antes ⁽¹⁸¹⁾ .

26 de diciembre de 1829 : **los botones** del uniforme tendrán una representación en relieve del mismo número que en la placa shako y dos cañones cruzados, como el diseño aprobado en ese momento para las compañías de las brigadas de artillería de campo a pie (182) .

25 de noviembre de 1830 : en las compañías de artillería a caballo de la 1.^a División y Lancer de Lituania, sólo los oficiales deben conservar los **pantalones** verde oscuro con rayas rojas ⁽¹⁸³⁾ .

6 de mayo de 1831 : **Las Compañías de Artillería a Caballo N^o 5 y 6** de la 6.^a División (anteriormente Lancer de Lituania) tendrán el mismo uniforme que otras compañías de Artillería a Caballo, es decir, sin plastrones ⁽¹⁸⁴⁾ .

26 de diciembre de 1831 - **Se suprimen los pantalones** verde oscuro de los oficiales en las compañías antes mencionadas ⁽¹⁸⁵⁾ .

3 de enero de 1833 : se abolen **las coberturas de Shako** ⁽¹⁸⁶⁾ .

20 de enero de 1833 : **las cubiertas de Shako** se restauran como antes ⁽¹⁸⁷⁾ .

22 de febrero de 1833 : los oficiales de campo y de compañía no deben usar el sombrero, sino el **shako** en todo momento ⁽¹⁸⁸⁾ .

16 de marzo de 1833 - Se abolió la **bata de desvestirse** [*vitse-mundir* , literalmente "*vice-mundir*" - MC] de los funcionarios de campo y de empresa ⁽¹⁸⁹⁾ .

28 de diciembre de 1833 : en lugar de recortarse, los números de las **placas shako** deben fijarse, siendo de estaño para los rangos inferiores y plateados para los oficiales, como se introdujo en la Artillería a pie (Illus. 425) ⁽¹⁹⁰⁾ .

13 de abril de 1834 : **Las bolsas y cinturones** [*lyadunki i perevyazi*] serán del nuevo modelo con una cubierta más pequeña y un cinturón más estrecho ⁽¹⁹¹⁾ .

26 de abril de 1834 : los números y letras de los shakos, cubiertas y tapas de forraje de las baterías de artillería a caballo serán los siguientes: en la batería pesada n.º 15, cirílico *15.B.*, en Pila Luminosa N.º 1. — Cirílico *I.L.*, en la batería de reserva n.º 1: cirílico *I.R.*, etc. El ribete superior de las **tapas de forraje** debe ser como antes: rojo en baterías Pesadas y blanco en baterías Ligeras. El ribete en los bordes superior e inferior de la banda de la tapa es rojo en todas las baterías, y en el medio hay el mismo número y letra prescritos para la tapa del shako ⁽¹⁹²⁾.

2 de mayo de 1834 : para un mejor manejo, las empuñaduras de los **sables** deben modificarse con el nuevo estilo, como se explicó anteriormente para los regimientos de dragones ⁽¹⁹³⁾.

2 de julio de 1834 : los nudos de espada de cuero con borlas de lana de los rangos inferiores se sustituirán por unos totalmente de cuero ⁽¹⁹⁴⁾.

15 de julio de 1834 - El personal del **cuartel general** de las brigadas de artillería a caballo debe vestir uniformes de acuerdo con las directrices confirmadas en ese mismo momento para la artillería a pie ⁽¹⁹⁵⁾.

3 de diciembre de 1834 - En toda la Artillería a Caballo, cada hombre debe tener una **pistola**, llevada consigo en una funda especial [*chushka*] (Illus. 425) ⁽¹⁹⁶⁾.

7 de diciembre de 1834 : cuando se usan shakos, las **líneas del shako** [*snury u kiverov*] no deben llegar hasta la cintura, sino sólo hasta la mitad de la espalda ⁽¹⁹⁷⁾.

4 de enero de 1835 : Los soldados comienzan a utilizar **guantes** [*perchatki*] de tela azul grisácea, hechos con pantalones de montar gastados. Estos sólo deben usarse en momentos en que las tropas de infantería usarían sus propios guantes de tela [*rukavitsy*]. Los suboficiales conservan sus guantes de piel de venado [*losinnyya perchatki*] como antes ⁽¹⁹⁸⁾.

13 de enero de 1835 : como refuerzo de la orden citada anteriormente del 3 de diciembre de 1834, todos los trompetistas montados, suboficiales y soldados rasos deben tener cada uno una **pistola** ⁽¹⁹⁹⁾.

6 de abril de 1835 : todos los conductores [*yezdoverye*] con armas y cajones [*zaryadnye yashchiki*] deben tener una **pistola** cada uno, siguiendo el ejemplo de otros rangos inferiores ⁽²⁰⁰⁾.

13 de abril de 1835 : los oficiales en formación deben utilizar una palanca [*kostylok*] para sujetar un extremo de las **líneas del shako** [*kivernyi snur*] en la parte posterior del shako a un lazo [*petlya*] hecho con el cordón decorativo

[*etishketnyi snur*]. En todos los demás momentos en que los oficiales no están en formación y deben quitarse el shako, esta línea se desabrocha del ojal y, manteniéndola alrededor del cuello junto con su corredera [*gaika*], que debe estar en la parte posterior en el *medio* . del cuello, el extremo con la palanca se sujeta al segundo botón del abrigo desde arriba de modo que la línea pase por debajo del brazo derecho y por encima del cinturón-bolso ⁽²⁰¹⁾ .

31 de enero de 1836 : los abrigos de los rangos inferiores tendrán once botones en lugar de doce: seis en la parte delantera, dos en los parches del cuello, dos en los tirantes y uno detrás en las solapas ⁽²⁰²⁾ .

27 de abril de 1836 : los pompones inferiores [*repeiki*] se forrarán con cuero negro ⁽²⁰³⁾ .

9 de octubre de 1836 : para sostener sus **pistolas** , los trompetistas deben tener fundas [*chushki*] unidas a la silla en el lado izquierdo, sobre la tela de la silla. Para los cartuchos deberán tener bolsas [*lyadunki*] con cinturones, como los de otros rangos inferiores (Illus. 426) ⁽²⁰⁴⁾ .

17 de enero de 1837 - Al usar **levita** sin fajín, los generales y oficiales de campo y de compañía deben usar el **sable** debajo de la levita, sujetando el anillo superior al gancho al lado de la primera honda y metiendo la empuñadura a través de un bolsillo oblicuo. , del mismo modo que se porta el medio sable y la espada en la Infantería. Pero cuando se lleva la levita con el fajín, el sable debe quedar encima de la levita, dejado libre en sus correas y no colgado del gancho ⁽²⁰⁵⁾ .

14 de febrero de 1837 - Los trompetistas, a quienes se les prescriben pistolas cuando están en formación montada y cartucheras con cinturones, también deben usar estas **cartucheras** cuando están en formación desmontada ⁽²⁰⁶⁾ .

15 de julio de 1837 : se aprueba el nuevo modelo de **banda** de oficiales , idéntico al introducido en ese momento para los regimientos de Infantería y Caballería del Ejército y descrito anteriormente ⁽²⁰⁷⁾ .

17 December 1837 - The new pattern of officers' **epaulettes** is approved, identical with that introduced at this time for Dragoon regiments, i.e. with the addition of a fourth twist of braid ⁽²⁰⁸⁾ .

23 February 1838 - The regulations concerning the **pistol holsters** [*pistoletnyya chushki*] mandated for the saddle on 9 October 1836 are confirmed as laid out above for Dragoon regiments ⁽²⁰⁹⁾ .

4 January 1839 - Officers' **riding-trousers** [*reituzy*] are not to have any bows or bands in front but rather worn completely plain in the manner prescribed for lower ranks ⁽²¹⁰⁾.

16 October 1840 - Lower ranks who have earned the right to discharge on indefinite leave but who voluntarily remain on active service after completing the term of service are to be given gold galloon **chevrons** [*shevrony, ili nashivki*] to be sewn onto the left sleeve, one for every five years of extra service. On the same basis these same chevrons are to be given to non-commissioned officer fireworkers [*feierverkery*] who have declined promotion to officer rank and are receiving two-thirds of an ensign's pay for serving five or more years after declining such promotion ⁽²¹¹⁾.

23 January 1841 - The capes of officers' **greatcoats** are to be 28 inches long as measured from the lower edge of the collar ⁽²¹²⁾.

13 November 1841 - All combatant ranks are given a new pattern of **saber** [*sablya*] identical with that introduced at this time for Dragoon regiments, but without a fitting for a bayonet (Illus. 427) ⁽²¹³⁾.

8 April 1843 - The new model **shako** that curves inward at the bottom is approved, being identical to that confirmed at this time for Grenadier regiments (Illus. 428). In order to distinguish between the lower ranks, trimming [*nashivki*] on the **epaulettes** and **shoulder straps** is established on the same basis as described above for the Foot Artillery ⁽²¹⁴⁾.

2 June 1843 - Approval is given to the same manner of positioning the **shako plate** as presented above for Grenadier regiments ⁽²¹⁵⁾.

2 January 1844 - Officers are to have a **cockade** on the cap band of the forage cap, identical with that introduced at this time in the regiments of Army Infantry and Cavalry and described above (Illus. 429) ⁽²¹⁶⁾.

9 May 1844 - Shakos are replaced by **helmets** with plumes, of the same pattern and in accordance with the same regulations as for Grenadier Artillery brigades at this time, but with the addition of a metal edging on the front peak, of the same color as the helmet mountings (Illus. 430 and 431) ⁽²¹⁷⁾.

20 May 1844 - Approval is given to a new scheme for differentiating the **forage caps** of the lower ranks, according to which the piping around the top is to be red cloth while the cap band is black cloth with two red pipings, one on each edge, and with the battery number and letter cut out and backed by yellow cloth. Officers' cap bands are the same as for lower ranks but, as before, without numbers or letters ⁽²¹⁸⁾.

4 January 1845 - Officers' **helmets** are to have, on the right side under the chin-scales, a cockade, as described above for Grenadier and other regiments of Army Infantry (Illus. 432) ⁽²¹⁹⁾.

The special statute "**Badges for distinction**" ["*Znaki otlichii*"] gives a detailed list of Horse-Artillery batteries which for military feats have been awarded badges for distinction to be worn on the shako or gold lace bars [*petlitsy*] for officers' coats, in accordance with the usage accepted during previous reigns. By 1 January 1846 these badges and lace bars were as follows:

a.) Badges inscribed "*Za otlichie*" ["For excellence"] — Heavy Batteries №№15 and 23 and Light Batteries №№1, 5, 7, 9, 16, and 24.

b.) Badges inscribed "*Za Varshavu 25 i 26 Avgusta 1831 goda*" ["For Warsaw 25 and 26 August of the year 1831"] — Light Batteries №№2, 3, 4, and 22.

c.) Gold lace bars — Heavy Batteries №№15, 23, and 25 and Light Batteries №№1, 5, 16, 24, and 26.

4 February 1846 - **Pistols** are abolished for drivers [*yezdovye*] ⁽²²⁰⁾.

13 September 1846 - Officers' **pistols** are to be of the new pattern with percussion locks, for which new **holsters** [*kobury*] to fit these locks are approved ⁽²²¹⁾.

19 May 1847 - With the new, general directive concerning the colors for **forage caps** within the War Department [*Voennoe vedomstvo*, i.e. the entire army — M.C.], clerks, medics [*feldshera*], and other lower ranks of the Horse Artillery with dark-green forage caps are to have cap bands and piping around the top part in the same colors as the cap bands and piping of combatant lower ranks. Barbers, hospital orderlies, and others with grey forage caps are to have piping on both edges of the cap band and around the top in the same color as the facing cloth ⁽²²²⁾.

9 January 1848 - On those days when they are obliged to remain in ceremonial dress after the mounting of the guard, field and company-grade officers are permitted for walking-out to wear the **frock coat** and **riding-trousers** with **helmet** and **plume** (Illus.433) ⁽²²³⁾.

19 January 1848 - With the introduction of officers' **pistols** with percussion locks, Highest Authority approves the firing-cap pouch [*kapsulnaya sumochka*] with the cartridge-pouch as presented above in detail for Army Cuirassier regiments ⁽²²⁴⁾.

25 April 1848 - All flaps and buttons are removed from **valises** ⁽²²⁵⁾.

31 May 1849 - Field and company-grade officers of Replacement [Zapasnaya] Horse-Artillery batteries are not to have any **numbers** on buttons or epaulettes; buttons are to have only crossed cannons ⁽²²⁶⁾.

24 December 1849 - The grip on the hilt of the **gold saber** awarded for bravery is to be gold instead of wrapped in black, lacquered leather ⁽²²⁷⁾.

30 March 1851 - **Cartridge-pouch belts** are to be 1-3/4 inches wide and have the previous firing-cap pouch ⁽²²⁸⁾.

13 August 1853 - Generals and field and company-grade officers in the campaign dress of **frock coat** without sash are to buckle the sword-belt on over the coat ⁽²²⁹⁾.

18 February 1854 - The regulation of 15 November 1853 concerning light-cavalry **horse furniture**, presented above in the section for Army Cuirassier regiments, is also extended to the Horse Artillery (Illus. 434) ⁽²³⁰⁾.

29 de abril de 1854 : los generales y oficiales de campo y de compañía, en tiempos de guerra, deben tener **abrigos** de campaña del mismo color y patrón que los abrigos de rangos inferiores, de acuerdo con las pautas explicadas anteriormente para los regimientos de Coraceros (Ilus. 434) ⁽²³¹⁾ .

Notas sobre las ilustraciones de Mark Conrad

419. Los uniformes de artillería a caballo tenían el mismo esquema de color que la artillería a pie. En esta figura los pantalones tienen dos franjas anchas con una franja delgada en el medio. El shabraque es de color verde oscuro con una franja roja ancha y un borde rojo delgado. El cinturón de la bolsa del oficial era dorado con una insignia, selectores y cadena de plata.

427. El abrigo tiene un cuello negro con ribetes rojos y una pestaña roja. Los tirantes también son rojos.

429. El forro interior de la levita es rojo.

431. Observe que el cordón superior del cuello es un cordón de rango de suboficiales y no una cinta de músico.

432 y 434. El shabraque es de color verde oscuro con tres finas franjas rojas, con negro entre las dos franjas interiores.

Capítulo XV.

Batallones de zapadores y pioneros [*Sapernye i Pionernye bataliony*].

11 y 26 de febrero de 1826 : en lugar de los abrigos cruzados, los oficiales y los rangos inferiores de los batallones de zapadores y pioneros reciben abrigos de **un solo pecho** con nueve botones planos en el frente, solapas rojas en los puños y ribetes rojos en el frente y desde el centro hasta las vueltas. Los pantalones de montar grises de los oficiales y los pantalones con botas altas, así como los pantalones de los rangos inferiores con polainas [*kragi*], se reemplazan por **pantalones** largos de color verde oscuro con ribetes rojos en las costuras laterales. Debajo de estos pantalones y encima de las botas, los rangos inferiores en todo momento, pero los oficiales de grado de compañía sólo cuando están en formación o en desfile [*tolko v stroyu i parade*], deben usar **medias polainas de** tela negra [*polushtiblety*] abotonadas con cinco o seis botones. Botones pequeños (Illus. 435 y 436). Además de este cambio, se debe llevar el cinturón horizontal de la **mochila entre los dos botones inferiores de la parte delantera del abrigo**. El abrigo debía llevarse encima de la mochila, enrollado en un tubo dentro de un estuche especial de hule hecho de pato de cuervo (Ilus. 436). Los generales, oficiales de campo y ayudantes deben usar botas con espuelas **clavadas** . El **Batallón de Pioneros de Lituania** [*Litovskii Pionernyi batalion*] mantiene sus abrigos con plastrones (Illus. 437) ⁽²³²⁾ .

10 de mayo de 1826 : los generales, los oficiales de campo y los oficiales de compañía que están montados cuando están en formación deben usar durante el verano **pantalones** de lino blancos sin polainas integrales [*kozyrki*], del mismo patrón descrito anteriormente para la oscuridad. -los verdes (Illus. 438). Además, se podrán usar pantalones de gamuza del mismo patrón en lugar de los de lino ⁽²³³⁾ .

15 de septiembre de 1826 : los rangos inferiores que hayan completado el número reglamentario de años de servicio impecable pero que voluntariamente permanezcan en servicio activo deben usar un **galón de oro** cosido en la manga izquierda como se relató anteriormente para los regimientos de granaderos ⁽²³⁴⁾ .

1 de enero de 1827 : los oficiales deben tener pequeñas estrellas forjadas en oro y estampadas como distinciones de rango en sus **charreteras** , independientemente de los monogramas o letras. Estos son de la misma forma

y en el mismo esquema que para otras tropas de Infantería y Caballería del Ejército descritas anteriormente ⁽²³⁵⁾ .

14 de febrero de 1827 : las **solapas de los bolsillos** de las chaquetas de los oficiales no deben tener ribetes rojos ⁽²³⁶⁾ .

31 de julio de 1827 - Los números y letras de las **tapas de los shakos y cartucheras** , en lugar de ser de tela amarilla, se pintarán con pintura al óleo amarilla ⁽²³⁷⁾ .

19 de noviembre de 1827 - La Máxima Autoridad reafirma que en abrigos y capotes, el borde inferior del **cuello** debe tener ribetes de tela roja ⁽²³⁸⁾ .

14 de diciembre de 1827 : los **galones** establecidos el 15 de septiembre de 1826 para la manga izquierda de los rangos inferiores serán plateados y estarán hechos con galones de suboficiales ⁽²³⁹⁾ .

24 de marzo de 1828 - Los **abrigo**s de los rangos inferiores no deben confeccionarse con cinchas ⁽²⁴⁰⁾ .

24 de abril de 1828 : los oficiales y los rangos inferiores de los batallones de zapadores y pioneros reciben un nuevo patrón de **shako** , idéntico al introducido en ese momento para los regimientos de infantería del ejército, es decir, más alto que antes, sin las correas de cuero cosidas a los lados y con un cordón blanco alrededor de la parte superior. Los pompones de estos shakos son como antes: en el batallón de zapadores y en los pelotones de zapadores de los batallones de pioneros: rojos; en los pelotones de mineros de los batallones de pioneros: amarillo; en las compañías pioneras de los batallones pioneros: blancos. **Las placas Shako** se prescriben como para la Infantería del Ejército, pero de hojalata blanca con dos hachas cruzadas, encima de las cuales debe haber una granada de una sola llama para el Batallón de Zapadores (Illus. 439 y 440) y una figura recortada del número de batallón para los batallones pioneros (Illus. 441 y 442). Junto a esto también se introducen los siguientes cambios:

1.) El ancho de **los cinturones transversales y los cinturones de espada** está estipulado en 3 1/2 pulgadas; el de las correas de los hombros de la mochila: 2 5/8 pulgadas; y de la correa que cruza el pecho - 2 pulgadas.

2.) **Las mochilas** deben ser de piel de becerro como antes pero con adornos de cuero negro. Se prescribe que la mochila tenga 15 3/4 pulgadas de ancho, 14 pulgadas de alto y 4 3/8 pulgadas de ancho. Desde el borde superior, la longitud de la cubierta es de 10 1/2 pulgadas.

3.) En general, todo el personal no combatiente con rango de suboficial recibe **levitas** de color verde oscuro [*syurtuki*] con una sola fila de botones para reemplazar sus abrigos grises [*mundiry*] que ahora se usan. Las levitas tienen el mismo cuello, puños y tirantes que las del personal combatiente, pero los pantalones son grises con ribetes rojos en las costuras laterales.

4.) Los artesanos no combatientes de los rangos inferiores, así como los enfermeros médicos, deben reemplazar sus abrigos [*mundiry*] por **chaquetas** de tela gris [*kurtki*] inspiradas en el abrigo. Los pantalones deben ser como los de los no combatientes mencionados anteriormente ⁽²⁴¹⁾ .

10 de agosto de 1828 : en lugar de shakos, el **Batallón de Pioneros del Cáucaso** [*Kavkazskii Pionernyi batalion*] recibe un **tocado de piel de oveja** [*shapka*] idéntico al introducido en ese momento para la Infantería del Cuerpo Separado del Cáucaso (Ilus. 443) ⁽²⁴²⁾ .

16 de diciembre de 1829 : los puños negros de **las levitas** de los oficiales se cambian a verde oscuro, con ribetes rojos como antes ⁽²⁴³⁾ .

26 de diciembre de 1829 : tras el cambio de nombre de los batallones de pioneros a Zapadores, y del antiguo Batallón de Zapadores a Batallón de Granaderos Zapadores, todos los combatientes de rango inferior deben tener botones de uniforme con la **imagen** en relieve de dos pequeñas hachas cruzadas, encima de las cuales hay una representación de una granada de una sola llama para el Batallón de Granaderos Zapadores y los números y letras como en la placa shako para los otros batallones (Illus. 444) ⁽²⁴⁴⁾ .

14 de marzo de 1830 : los batallones renombrados de Pioneros a Zapadores mantienen su uniforme anterior, sin las barras de encaje prescritas sólo para el Batallón de Granaderos Zapadores. Además, **las letras y números** en las charreteras de los oficiales y en los tirantes de los rangos inferiores serán los siguientes: Batallón de Granaderos Zapadores - Cirílico *G.S.* ; 1er Batallón de Zapadores - Cirílico *I.S.* ; 2º - Cirílico *2.S.* ; 3º - Cirílico *3.S.* ; 4to - Cirílico *4.S.* ; 5to - Cirílico *5.S.* ; 1er Batallón de Zapadores de Reserva - Cirílico *I.RS* ; 2.ª reserva: cirílico *2.RS* ; 3.ª reserva: cirílico *3.RS* ; Batallón de zapadores de Lituania - cirílico *L.S.* ; Batallón de Zapadores del Cáucaso - cirílico *K.S.* El dispositivo en el escudo de la placa shako será: Batallón de Granaderos Zapadores: dos hachas y una granada; 1.º, 2.º, 3.º, 4.º y 5.º batallones de zapadores: dos hachas y el número del batallón; 1.º, 2.º y 3.º Batallón de Zapadores de Reserva: el número del batallón y la letra cirílica *R.* ; Batallón de zapadores de Lituania: letra cirílica *L.* ; Batallón de Zapadores del Cáucaso: la letra cirílica *L.* Todas estas letras y números están recortados. Además, los **pompones** superiores de los rangos inferiores de los batallones de zapadores y los pompones inferiores de todos los soldados rasos

[*ryadovye*] serán rojos. Además, en todos los batallones hay una granada de triple llama en la cartuchera [*suma*], independientemente de la compañía ⁽²⁴⁵⁾ .

6 de abril de 1830 : el **3.er Batallón de Zapadores de Reserva** (2.º Batallón de Zapadores de Reserva del 23 de diciembre de 1841) recibe una insignia de hojalata blanca para el shako con la inscripción recortada " *Za otlichie* " ["Por excelencia"] ⁽²⁴⁶⁾ .

20 de agosto de 1830 : los antiguos **estoques** de los oficiales [*shpagi*] son reemplazados por medios sables [*polusabli*] como los aprobados en ese momento para los granaderos y otros regimientos de infantería del ejército (Illus. 445) ⁽²⁴⁷⁾ .

22 de septiembre de 1830 : El **Batallón de Zapadores del Cáucaso** recibe una insignia de hojalata blanca por el tocado shapka con la inscripción " *Za otlichie* " (Ilus. 445) ⁽²⁴⁸⁾ .

9 de mayo de 1831 : al **6.º Batallón de Zapadores** , rebautizado como Batallón de Zapadores de Lituania, se le prescribe el mismo uniforme que el 1.º, 2.º, 3.º, 4.º y 5.º Batallón de Zapadores, es decir, sin plastrones y con el número 6 en charreteras y tirantes. , botones y platos shako ⁽²⁴⁹⁾ .

8 de junio de 1832 : a los oficiales se les permite usar **bigotes** ⁽²⁵⁰⁾ .

3 de enero de 1833 : se abolen **las medias polainas** de tela [*polustibilidad*] para los funcionarios de grado de empresa y los rangos inferiores. **Se suprimen las fundas** para shakos y cartucheras, así como **los nudos de espada** , para los suboficiales y soldados rasos (fig. 446). Estos nudos de espada sólo los conservarán aquellos suboficiales que los tengan en plata ⁽²⁵¹⁾ .

20 de enero de 1833 : se restauran **las cubiertas** del shako como antes ⁽²⁵²⁾ .

20 de febrero de 1833 : todo el personal combatiente recibe un nuevo patrón de **pantalones** o **pantalones** de verano [*pantalony ili bryuki*] sin botones ni polainas integrales (Illus. 447) ⁽²⁵³⁾ .

22 de febrero de 1833 : los oficiales de campo y de compañía no deben usar el sombrero, sino el **shako** en todo momento. A los oficiales que deben montar cuando están en formación se les permite tener **caballos** con colas largas ⁽²⁵⁴⁾ .

5 de mayo de 1833 : los caracteres o números y letras de **las placas de shako** no deben recortarse, sino fijarse en latón para los rangos inferiores y dorados para los oficiales (Illus. 448 y 449) ⁽²⁵⁵⁾ .

28 de marzo de 1834 : La Máxima Autoridad confirma el nuevo modelo de **espada corta** [*tesak*] con monturas de latón amarillo y hoja recta, idéntica a la introducida en ese momento en la Artillería a Pie del Ejército ⁽²⁵⁶⁾ .

26 de septiembre de 1834 : se ordena a los rangos inferiores que usen la **mochila** con dos cinturones colocados transversalmente sobre el pecho (Ilustración 450) ⁽²⁵⁷⁾ .

20 de agosto de 1835 : se ordena a los oficiales que usen la **mochila** usando sólo dos cinturones para los hombros; No debe haber correas que crucen la parte delantera del cuerpo o el pecho. Estos cinturones deben estar lacados. Para los rangos inferiores, en la parte exterior de la mochila, en el lado que queda sobre la espalda del soldado, se debe colocar una funda de lino o un bolsillo para el gorro de forraje. Estos estuches se fabricarán con forros de abrigos gastados. Para los bateristas, la mochila se lleva sobre el hombro en un cinturón como antes ⁽²⁵⁸⁾ .

31 de enero de 1836 : el **abrigo** de los rangos inferiores tendrá nueve botones en lugar de diez: seis en la parte delantera, dos en los tirantes y uno en las solapas traseras ⁽²⁵⁹⁾ .

27 de abril de 1836 : Los **pompones inferiores** [*repeiki*] se forrarán con cuero negro ⁽²⁶⁰⁾ .

13 de mayo de 1836 : las cinchas de **las sillas de montar** de los oficiales serán de color verde oscuro con franjas rojas ⁽²⁶¹⁾ .

14 de enero de 1837 : las piezas de madera de los mangos de **las herramientas de trinchera** deben barnizarse, y se aplican las mismas directivas para el montaje y transporte de estas herramientas, como se describió anteriormente en detalle para los regimientos de granaderos ⁽²⁶²⁾ .

15 de junio de 1837 : se aprueba el nuevo modelo de **banda** de oficiales , idéntico al introducido en ese momento en los regimientos de infantería y caballería del ejército y descrito anteriormente ⁽²⁶³⁾ .

17 de diciembre de 1837 : se aprueba un nuevo modelo de **charreteras** de oficiales idénticos a los introducidos en ese momento en los regimientos de infantería y caballería del ejército, es decir, con la adición de una cuarta trenza ⁽²⁶⁴⁾ .

4 de enero de 1839 : los generales y los oficiales de campo y de compañía no deben tener lazos ni bandas en la parte delantera de sus **pantalones** o **pantalones** . Estos deben usarse completamente lisos en la forma prescrita para los rangos inferiores ⁽²⁶⁵⁾ .

16 de marzo de 1839 : los cinturones de bolsa y los cinturones de espada de los rangos inferiores deben tener 2 3/5 pulgadas de ancho, mientras que **los cinturones transversales** de los tamborileros tendrán 4 2/5 pulgadas de ancho como antes ⁽²⁶⁶⁾ .

16 de octubre de 1840 : se confirma la regulación relativa a **los galones de plata o galones** para los rangos inferiores, como se indicó anteriormente para los regimientos de granaderos ⁽²⁶⁷⁾ .

23 de enero de 1841 : las capas de **los abrigos** de los oficiales deben tener 28 pulgadas de largo, medidas desde el borde inferior del cuello ⁽²⁶⁸⁾ .

26 de noviembre de 1842 - Hasta la aprobación de un nuevo uniforme, el Batallón de Zapadores del Cáucaso debe usar la **gorra de forraje** en lugar del tocado shapka de piel de oveja ⁽²⁶⁹⁾ .

8 de abril de 1843 : se aprueba un nuevo patrón de **shako curvado hacia adentro en la parte inferior, idéntico al confirmado en ese momento para los regimientos de Granaderos y otros regimientos de infantería del ejército, así como para la caballería y la artillería (Ilus. 451)**. También se aprueba la guarnición de los **tirantes** de los sargentos [*feldfebeli*], suboficiales [*unter-ofitsery*] y cabos de lanza [*yefreitory*], siguiendo el mismo esquema que para los regimientos de granaderos. Para los Granaderos Zapadores el adorno tiene una franja roja mientras que para otros es todo blanco. Al mismo tiempo, para poder distinguirlas más fácilmente de las charreteras de los oficiales de campaña, se indica que las **charreteras de los tambores mayores** tengan seda roja entre los hilos de oro trenzados y en los flecos colgantes (Ilus. 452). Además de todo esto, las letras recortadas en los **tirantes** del Batallón de Granaderos Zapadores deben estar en cursiva [*kursivnyi*] ⁽²⁷⁰⁾ .

2 de junio de 1843 : se confirma el método de ajuste de la placa shako y la insignia de distinción al **shako** , según el cual el borde inferior de la placa shako, con o sin la insignia de distinción, debe quedar en el punto medio a lo ancho. de la encuadernación shako lacada, con la cruz de la corona en la placa situada en el borde inferior de la insignia para distinguirla. La insignia de distinción en sí misma debe estar a la altura de la parte superior del shako ⁽²⁷¹⁾ .

2 de enero de 1844 : los oficiales tendrán una **escarapela** en la banda del gorro de forraje, idéntica a la introducida en ese momento en los regimientos de infantería y caballería del ejército y descrita anteriormente ⁽²⁷²⁾ .

9 de mayo de 1844 : el shako es reemplazado por un **casco** del mismo patrón establecido en ese momento para los regimientos de infantería del ejército. En el Batallón de Granaderos Zapadores, el casco tiene un penacho de crin negro,

mientras que otros batallones no tienen penacho (Ilustraciones 453 y 454). El Batallón de Zapadores del Cáucaso mantiene la **capa de forraje** ⁽²⁷³⁾ .

20 de mayo de 1844 : con la aprobación de una nueva lista general de **gorras de forraje** distintivas, un batallón de zapadores mantiene las anteriores de color verde oscuro con ribetes de tela roja alrededor de la parte superior y en ambos bordes de la banda de la gorra y letras recortadas (para rangos inferiores). respaldado por tela amarilla. En las primeras compañías Sapper [*roty*] estos son cirílico *I.SR* , en las primeras compañías Miner - cirílico *I.MR* , en las primeras compañías Pioneer - cirílico *I.PR* , etc. Las bandas de gorra son las mismas para los oficiales que para los rangos inferiores pero, como antes, sin números ni letras ⁽²⁷⁴⁾ .

4 de enero de 1845 : los **cascos** de los oficiales deben tener una escarapela en el lado derecho debajo de las escamas de la barbilla, como se relató anteriormente para los granaderos y otros regimientos de infantería del ejército (Ilus. 455) ⁽²⁷⁵⁾ .

9 de agosto de 1845 : en el Batallón de Granaderos Zapadores, en la vestimenta de campamento [*lagernaya forma*], los **cascos** deben usarse sin plumas, incluso si el personal con derecho a ellos usa abrigo [*mundiry*] ⁽²⁷⁶⁾ .

23 de junio de 1846 : con la introducción de armas con cierre de percusión, se aprueba la descripción para colocar la **bolsa del casquillo de percusión** como se describe en detalle anteriormente para los regimientos de granaderos (Illus. 456) ⁽²⁷⁷⁾ .

6 de enero de 1848 : en los días en que están obligados a permanecer con vestimenta ceremonial después del montaje de la guardia, a los oficiales de campo y de compañía se les permite salir vistiendo levita con casco y pluma (²⁷⁷) .

8 de agosto de 1848 : a los **batallones del Cáucaso y al 3.er Batallón de Zapadores de Reserva** se les prescribe el nuevo uniforme y equipo confirmados en este momento y descritos anteriormente en detalle para los regimientos de Granaderos (Ilustraciones 457 y 458) ⁽²⁷⁸⁾ .

19 de abril de 1849 : con la introducción de nuevas **cornetas de señales** inglesas , se aprueba el método de colocarles un cinturón como se describe anteriormente en detalle para los regimientos de granaderos (Illus. 459) ⁽²⁷⁹⁾ .

28 de abril de 1849 : se aprueba la siguiente descripción de cómo colocar el **abrigo** encima de la **bolsa de municiones** [*patrontash*] en el Cáucaso y el 3.er Batallón de Zapadores de Reserva:

El abrigo, bien enrollado formando un tubo redondo de 40 cm de largo, se sujeta por encima de la bolsa de municiones mediante el cinturón de la capa [*plashchevoi remen*]. El extremo puntiagudo de este cinturón pasa por debajo del cinturón [*poyasnoi remen*] y luego desde abajo a través de un lazo cosido al centro de la bolsa de municiones. Luego pasa por encima del abrigo y se abrocha con una hebilla para que el lazo quede justo en la cintura. Después de que el extremo puntiagudo pasa a través del bucle en la hebilla, vuelve a pasar por debajo del cinturón para bajar por debajo de la bolsa de municiones ⁽²⁸⁰⁾ .

14 de septiembre de 1849 : se confirma el patrón de **pistola de percusión** para oficiales, como se relató anteriormente para los regimientos de granaderos ⁽²⁸¹⁾ .

9 y 25 de noviembre de 1849 : se aprueba la colocación del **casco** como se describe anteriormente en detalle para los regimientos de granaderos ⁽²⁸²⁾ .

24 de diciembre de 1849 : la empuñadura del **medio sable de oro** otorgado por la valentía será de oro en lugar de estar envuelta con cuero lacado negro ⁽²⁸³⁾ .

17 de enero de 1851 : se aprueban las descripciones expuestas anteriormente para los regimientos de granaderos para doblar y doblar los faldones del **abrigo** (Ilus. 460) ⁽²⁸⁴⁾ .

21 de marzo de 1851 - En el Cáucaso y en el 3.er Batallón de Zapadores de Reserva, la **bolsa de municiones** tendrá capacidad para 40 cartuchos en lugar de 60 ⁽²⁸⁵⁾ .

8 de julio de 1851 : Se abolen las **cubiertas de las cerraduras de las armas** [*polunagalishcha*] y se aprueban los patrones y descripciones del **tambor** , el **estuche del pífano** para las tropas del Cáucaso, la **cantimplora de agua** , la **correa del abrigo** , el **cinturón de la espada** , el **cinturón cruzado** y la **cubierta para la boquilla** de percusión. Armas, todas como se presentaron anteriormente para regimientos de granaderos ⁽²⁸⁶⁾ .

20 de octubre de 1851 : la lista y descripción de los artículos que debe llevar el soldado en su **mochila** durante la marcha y durante las inspecciones se confirma como se establece anteriormente para los regimientos de granaderos ⁽²⁸⁷⁾ .

26 de enero de 1852 - Los rangos inferiores no combatientes con **gorras** de tela gris deben tener bandas de tela del mismo color que el cuello [del personal combatiente - MC] ⁽²⁸⁸⁾ .

3 de enero de 1853 : los rangos inferiores no combatientes con **levitas** deben llegar hasta la parte inferior de la rodilla ⁽²⁸⁹⁾ .

18 de febrero de 1854 : los oficiales de campo y los ayudantes de batallón deben llevar una maleta y un abrigo en la **silla** de acuerdo con las directivas presentadas anteriormente para los regimientos de granaderos ⁽²⁹⁰⁾ .

29 de abril de 1854 : los oficiales de campo y de compañía en tiempos de guerra deben usar **abrigos** de campaña , y los oficiales de compañía deben usar el cinturón de espada sobre el hombro. Ambas directivas deben llevarse a cabo tal como está establecido para los regimientos de granaderos en este momento y según las mismas directrices ⁽²⁹¹⁾ .

13 de febrero de 1855 : se confirma la nueva forma de colocar la **bolsa del casquillo de percusión tal como se presentó anteriormente para los regimientos de granaderos** ⁽²⁹²⁾ .

Notas sobre las ilustraciones de Mark Conrad

435. Los ingenieros tenían los mismos colores de uniforme que la artillería, pero con botones y detalles de metal plateado y vueltas de color rojo sólido.

438. El shabraque es de color verde oscuro con dos franjas de encaje plateado.

441. El abrigo tiene tirantes rojos con el número 1 amarillo y la letra P cirílica de Pioneer, junto con un cuello negro con ribetes rojos.

454. La figura sentada tiene tirantes rojos con las letras cirílicas amarillas GS del Batallón de Granaderos Zapadores. La pluma del baterista es roja.

457 y 458. Para los nuevos uniformes del Cuerpo del Cáucaso, los cuellos, los tirantes y los ribetes eran como los de los frac anteriores. Los puños ribeteados, sin embargo, eran de color verde oscuro.

459. El color base de los nidos de golondrina parece ser el rojo.

460. El abrigo tiene un cuello negro con ribetes rojos y tirantes rojos con letras amarillas.

Capítulo XVI.

Pioneros de los caballos [*Konnye Pionery*].

11 de febrero de 1826 : los empleados y, en general, todos los rangos inferiores no combatientes deben llevar **pantalones de montar** grises con rayas rojas ⁽²⁹³⁾ .

26 de febrero de 1826 - Para el 1.er escuadrón de Batidores de Caballería [*I-i Konno-Pionernyi eskadron*] el **abrigo** [*mundir*] debe tener puños con solapas de tela roja como en la infantería (Illus. 461) ⁽²⁹⁴⁾ .

12 de julio de 1826 - Los antiguos pantalones verde oscuro del escuadrón con rayas rojas y pantalones de montar grises también con rayas son reemplazados por **pantalones de montar** de tela gris, sin rayas, pero con ribetes de tela negra en las costuras laterales (Illus. 461) ⁽²⁹⁵⁾ .

15 de septiembre de 1826 : los rangos inferiores que hayan completado el número reglamentario de años de servicio impecable y tengan derecho a ser dados de baja pero permanezcan voluntariamente en servicio activo deben usar un **galón dorado** cosido en la manga izquierda arriba y además de la cinta amarilla [*bason*] prescrito el 26 de marzo de 1825 ⁽²⁹⁶⁾ .

1 de enero de 1827 : las **charreteras** de los oficiales deben tener pequeñas estrellas forjadas en oro y estampadas como distinciones de rango, sin tener en cuenta los monogramas, del mismo patrón y esquema que para las otras tropas de infantería y caballería del ejército descritas anteriormente ⁽²⁹⁷⁾ .

31 de julio de 1827 : los números y letras de las **tapas** de los shakos pasan de ser de tela amarilla a pintarse con pintura al óleo amarilla ⁽²⁹⁸⁾ .

8 de octubre de 1827 - Se aprueba un nuevo modelo de **sable , más recto y con empuñadura de latón, empuñadura negra y vaina de hierro** (Ilus. 462) ⁽²⁹⁹⁾ .

13 de octubre de 1827 : todas las filas de combatientes reciben **charreteras a escala** para el abrigo del mismo color que los botones, con un respaldo y una correa de tela roja y una figura *I* de latón (oro para los oficiales) . (Ilustración 462) ⁽³⁰⁰⁾ .

14 de diciembre de 1827 : los **galones** de los rangos inferiores establecidos para la manga izquierda el 15 de septiembre serán plateados y estarán hechos con galones de suboficiales ⁽³⁰¹⁾ .

12 de enero de 1828 : en lugar de negro, los ribetes de **los pantalones de montar** serán de tela roja (Ilustración 463) ⁽³⁰²⁾ .

9 de febrero de 1828 - Se expide un nuevo modelo de **shako** , idéntico al establecido en ese momento para toda la caballería, con pompones superiores e inferiores [*pompon i repeika*] y cordón decorativo, todo en amarillo (plateado para los oficiales). Los soportes metálicos del shako siguen siendo los mismos que antes (Ilustración 463) ⁽³⁰³⁾ .

24 de abril de 1828 : en general, todo el personal no combatiente con rango de suboficial recibe **levitas** de color verde oscuro con una sola fila de botones para reemplazar las chaquetas grises que ahora se usan. Estas levitas tienen el mismo cuello, puños y tirantes que las del personal combatiente, pero los pantalones son grises con ribetes rojos en las costuras laterales. Los artesanos no combatientes de rango inferior, así como los enfermeros médicos, reemplazarán los abrigos que ahora se usan con **chaquetas** de tela gris inspiradas en el abrigo, mientras que los pantalones serán como los de los no combatientes mencionados anteriormente ⁽³⁰⁴⁾ .

20 de diciembre de 1828: los shakos del escuadrón , en lugar de la placa anterior con estrella, corona y dispositivo que representa dos ejes, tendrán la misma placa prescrita el 24 de abril para el 1.er Batallón de Pioneros, es decir, con un dispositivo que consta de dos ejes. dentro de un escudo y el número recortado y las letras cirílicas *I.KP* (Illus. 464) ⁽³⁰⁵⁾ .

16 de diciembre de 1829 : los puños negros de **las levitas** de los oficiales se cambian a verde oscuro, con ribetes rojos como antes ⁽³⁰⁶⁾ .

26 de diciembre de 1829 : todo el personal combatiente debe tener **botones** de uniforme con una representación en relieve de dos pequeñas hachas cruzadas, encima de las cuales están el número y las letras cirílicas *I.KP* ⁽³⁰⁷⁾ .

3 de enero de 1833 : se abolen **las coberturas de Shako** ⁽³⁰⁸⁾ .

20 de enero de 1833 : **las cubiertas de Shako** se restauran como antes ⁽³⁰⁹⁾ .

22 de febrero de 1833 : los oficiales de campo y de compañía no deben usar el sombrero, sino el **shako** en todo momento ⁽³¹⁰⁾ .

16 de marzo de 1833 - Se abolió la **bata** [*vitse - mundir*] de los oficiales de campo y de compañía ⁽³¹¹⁾ .

5 de mayo de 1833 : los números y letras de **las placas de shako** no deben recortarse, sino fijarse en latón amarillo para los rangos inferiores (Ilustración 465) y dorado para los oficiales ⁽³¹²⁾ .

13 de abril de 1834 : **las bolsas y los cinturones** serán del nuevo patrón con una cubierta más pequeña y un cinturón más estrecho ⁽³¹³⁾ .

2 de mayo de 1834 : para un mejor manejo, las empuñaduras de los **sables** deben modificarse con el nuevo estilo, como se explicó anteriormente para los regimientos de dragones ⁽³¹⁴⁾ .

7 de diciembre de 1834 : cuando se usan shakos, las **líneas del shako** [*snury u kiverov*] no deben llegar hasta la cintura, sino sólo hasta la mitad de la espalda ⁽³¹⁵⁾ .

4 de enero de 1835 : Los soldados comienzan a utilizar **guantes** [*perchatki*] de tela azul grisácea, hechos con pantalones de montar gastados. Estos sólo deben usarse en momentos en que las tropas de infantería usarían sus propios guantes de tela [*rukavitsy*]. Los suboficiales conservan sus guantes de piel de venado [*losinnyya perchatki*] como antes ⁽³¹⁶⁾ .

13 de abril de 1835 : los oficiales en formación deben utilizar una palanca [*kostylok*] para sujetar un extremo de las **líneas del shako** [*kivernyi snur*] en la parte posterior del shako a un lazo [*petlya*] hecho con el cordón decorativo [*etishketnyi snur*]. En todos los demás momentos en que los oficiales no están en formación y deben quitarse el shako, esta línea se desabrocha del ojal y, manteniéndola alrededor del cuello junto con su corredera [*gaika*], que debe estar en la parte posterior en el *medio* . del cuello, el extremo con la palanca se sujeta al segundo botón del abrigo desde arriba de modo que la línea pase por debajo del brazo derecho y por encima del cinturón ⁽³¹⁷⁾ .

31 de enero de 1836 : los **abrigos** de los rangos inferiores tendrán once botones en lugar de doce: seis en la parte delantera, dos en los parches del cuello, dos en los tirantes y uno detrás en las solapas (³¹⁸) .

27 de abril de 1836 : los **pompones inferiores** [*repeiki*] se forrarán con cuero negro ⁽³¹⁹⁾ .

9 de octubre de 1836 : para llevar sus **pistolas** , los trompetistas deben tener fundas [*chushki*] unidas a la silla en el lado izquierdo, sobre la tela de la silla. Para los cartuchos deberán tener bolsas [*lyadunki*] con cinturones, como los de otros rangos inferiores ⁽³²⁰⁾ .

17 de enero de 1837 - Al usar **levita** sin fajín, los generales y oficiales de campo y de compañía deben usar el **sable** debajo de la levita, sujetando el anillo superior al gancho al lado de la primera honda y metiendo la empuñadura a través de un bolsillo oblicuo. , de la misma manera que se usan el medio sable y la espada en la infantería. Pero cuando se lleva la levita con el fajín, el sable debe quedar encima de la levita, dejado libre en sus correas y no colgado del gancho ⁽³²¹⁾ .

14 de febrero de 1837 - Los trompetistas, a quienes se les prescriben pistolas cuando están en formación montada y también bolsas con cinturones para sus cartuchos, también deben usar estas **cartucheras** cuando están en formación desmontada ⁽³²²⁾ .

15 de julio de 1837 : se aprueba el nuevo modelo de **banda** de oficiales , idéntico al introducido en ese momento para los regimientos de Infantería y Caballería del Ejército y descrito anteriormente ⁽³²³⁾ .

17 de diciembre de 1837 - Se aprueba el nuevo modelo de **charreteras** de oficiales , idéntico al introducido en ese momento para los regimientos de Dragones, es decir, con la adición de una cuarta vuelta de trenza ⁽³²⁴⁾ .

23 de febrero de 1838 : las normas relativas a las **fundas de pistola** [*piletetnyya chushki*] impuestas para la silla de montar el 9 de octubre de 1836 se confirman como se establece anteriormente para los regimientos de dragones ⁽³²⁵⁾ .

4 de enero de 1839 - Los **pantalones de montar** de los oficiales [*reituzy*] no deben tener lazos ni bandas delante, sino que deben llevarse completamente lisos, tal como se prescribe para los rangos inferiores ⁽³²⁶⁾ .

16 de octubre de 1840 : se confirma la normativa relativa a los **galones de plata para los rangos inferiores tal como se establece anteriormente para los regimientos de granaderos** ⁽³²⁷⁾ .

23 de enero de 1841 : las capas de los **abrigos** de los oficiales deben tener 28 pulgadas de largo, medidas desde el borde inferior del cuello ⁽³²⁸⁾ .

13 de noviembre de 1841 : todas las filas de combatientes reciben un nuevo patrón de **sable** idéntico al introducido en ese momento para los regimientos de dragones, pero sin accesorio para bayoneta (Ilus. 466) ⁽³²⁹⁾ .

8 de abril de 1843 - Se aprueba el nuevo modelo de **shako que se curva hacia adentro en la parte inferior, siendo idéntico al confirmado en ese momento para los regimientos de Granaderos (Illus. 467)**. Los adornos cosidos [*nashivki*] se utilizan para los tirantes de los sargentos [*vakhtmistry* , del alemán *Wachtmeister* — MC], suboficiales [*unter-ofitsery*] y cabos de lanza [*yefreitory*], según el mismo esquema descrito anteriormente. para regimientos de dragones ⁽³³⁰⁾ .

10 de mayo de 1843 : las cubiertas de la **cartuchera** deben medir (cuando están unidas al cuerpo de la cartuchera) 7 7/8 pulgadas de largo, 8 1/2 pulgadas de ancho en el borde superior y 9 7/8 pulgadas de ancho en el borde superior. borde inferior ⁽³³¹⁾ .

2 de junio de 1843 : se aprueba la misma forma de colocar la **placa shako** que se presenta arriba para los regimientos de granaderos ⁽³³²⁾ .

2 de enero de 1844 : los oficiales tendrán una **escarapela** en la banda de la gorra de forraje, idéntica a la introducida en ese momento en los regimientos de infantería y caballería del ejército y descrita anteriormente ⁽³³³⁾ .

9 de mayo de 1844 - Los shakos son sustituidos por **cascos** con plumas, del mismo patrón y de acuerdo con las mismas normas que para el Batallón de Granaderos Zapadores en ese momento, pero con la adición de un borde metálico en la visera frontal, del mismo color. como los soportes del casco (Illus. 468 y 469) ⁽³³⁴⁾ .

20 de mayo de 1844 : según el nuevo esquema general para **las gorras de forraje** , permanecen de color verde oscuro en el 1.er escuadrón de Batidores de Caballería, con ribetes de tela roja alrededor de la parte superior y ambos bordes de la banda de la gorra y (para los rangos inferiores) el número recortado. y las letras cirlicas *I.KP* respaldadas por una tela amarilla. Las bandas de las gorras de los oficiales son las mismas que las de los rangos inferiores pero, como antes, sin números ni letras ⁽³³⁵⁾ .

4 de enero de 1845 : los **cascos** de los oficiales deben tener, en el lado derecho debajo de las escamas de la barbilla, una escarapela, como se describió anteriormente para los granaderos y otros regimientos de infantería del ejército (Ilus. 470) ⁽³³⁶⁾ .

9 de agosto de 1845 : con vestimenta de campamento [*lagernaya forma*], los cascosh deben usarse sin plumas, incluso si el personal con derecho a usarlos usa sus abrigos [*mundiry*] ⁽³³⁷⁾ .

31 de marzo de 1846 : El 1.er Batallón de Batidores de Caballería [*I-i Konno-Pionernyi divizion*] tendrá sables de artillería y mosquetes de dragón de nuevo modelo, cuya forma y ajuste serán los mismos que los de los dragones (Ilus. 471). ⁽³³⁸⁾ .

7 de agosto de 1846 - Se aprueba la siguiente descripción del montaje de bolsas y estuches de hojalata para percutores, y de la forma de guardar ambos elementos, así como la pequeña maleta y el tornillo giratorio del percutor:

1.) La **bolsa de los gorros de percutor** [*kapsyulnaya sumochka*] debe estar forrada por dentro con piel y con la pelusa hacia abajo para que los gorros no se caigan durante los movimientos violentos. Estas bolsas están colocadas en el lado derecho del pecho y se abotonan debajo del cinturón transversal de la cartuchera de modo que el borde inferior de la bolsa quede nivelado con el cuarto botón de la capa desde abajo. Estas bolsas se abotonan al cinturón

transversal con dos botones mediante una correa de cuero rígido que debe ser más ancha que en las de infantería. La tapa de la bolsa se cierra con la misma correa, cuyo extremo debe doblarse hacia abajo para que no cuelgue.

2.) **Las cajas de hojalata** [*Zhestyanye futlyary*] para guardar fulminantes de repuesto deben guardarse en el lado derecho de la maleta.

3.) **Las maletas pequeñas** [*Chemodanchiki*] con los artículos diversos del soldado deben estar hechas de tela del mismo color que el uniforme y guardadas en la funda izquierda [*kobura*].

4.) **Los tornillos giratorios del casquillo de percusión** [*Pistonnyya otvertki*] deben guardarse debajo de la tapa de la bolsa de cartuchos ⁽³³⁹⁾ .

13 de septiembre de 1846 : las pistolas de los oficiales serán del nuevo modelo con cerraduras de percusión, para las cuales se aprueban nuevas **fundas** [*kobury*] que se ajusten a estas cerraduras, como se relató anteriormente en detalle para los regimientos de Coraceros ⁽³⁴⁰⁾ .

5 de noviembre de 1847 : en aquellas circunstancias en las que los rangos inferiores en formación montada deben usar el abrigo como capa [*shineli v nakidku*], deben usarlo sobre los pertrechos y usando las mangas, con el frente abierto. En la formación desmontada, sin embargo, el uso del capote debe ser como antes ⁽³⁴¹⁾ .

17 de noviembre de 1847 : El 1.er Batallón de Batidores de Caballería tendrá fundas de cuero para sus mosquetes [*kozhanye chekhly pri ruzhikh*], con correas y hebillas, siguiendo el ejemplo de los regimientos de Granaderos a Caballo y Dragones de los Salvavidas ⁽³⁴²⁾ .

9 de enero de 1848 : en los días en que están obligados a permanecer vestidos de ceremonia después del montaje de la guardia, los oficiales de campo y de compañía del 1.er Batallón de Batidores de Caballería pueden salir a usar la levita y montar . **Pantalón con casco y pluma** ⁽³⁴³⁾ .

19 de enero de 1848 - Con la introducción de **las pistolas** de oficiales con cierre de percusión, la Autoridad Suprema aprueba la bolsa para casquillos de percutor [*kapsulnaya sumochka*] con la bolsa para cartuchos como se presentó en detalle anteriormente para los regimientos de Coraceros del Ejército ⁽³⁴⁴⁾ .

25 de abril de 1848 : se retiran todas las solapas y botones de **las maletas** ⁽³⁴⁵⁾ .

5 de marzo de 1850 : la **bandolera** [*pantaler*] del estándar debe tener 4 3/8 pulgadas de ancho y 56 pulgadas de largo, forrada con tela (negra por fuera y

verde oscuro por dentro), con flecos, galón y gancho. con soporte todo plateado ⁽³⁴⁶⁾ .

30 de marzo de 1851 : los cinturones de las bolsas de cartuchos deben tener 1 3/4 pulgadas de ancho y tener la bolsa anterior para los casquillos de percusión ⁽³⁴⁷⁾ .

15 de abril de 1851 - Se aprueban las instrucciones para colocar correas en la maleta para los rangos inferiores en orden desmontado [*dlya peshikh nizhnikh chinov*], que también estaban dirigidas al personal de permiso de la caballería [*dlya lyudei, uvolnyaemykh v otpuski iz kavaleriiskikh voisk*] y presentado anteriormente en detalle para los regimientos de Coraceros ⁽³⁴⁸⁾ .

13 de agosto de 1853 : los generales y oficiales de campo y de compañía vestidos con trajes de campaña de **levita** sin fajín deben abrocharse el cinturón de la espada sobre el abrigo ⁽³⁴⁹⁾ .

18 de febrero de 1854 : el reglamento del 15 de noviembre de 1853 sobre el **equipamiento para caballos de la caballería ligera** , presentado anteriormente en la sección correspondiente a los regimientos de Coraceros del Ejército, también se amplía a los Batidores de Caballería ⁽³⁵⁰⁾ .

29 de abril de 1854 : los generales y oficiales de campo y de compañía, en tiempos de guerra, deben tener **abrigos** de campaña del mismo color y patrón que los abrigos de rangos inferiores ⁽³⁵¹⁾ .

Notas sobre las ilustraciones de Mark Conrad

461. Al igual que otras tropas de ingenieros, los Batidores de Caballería tenían uniformes de color verde oscuro con cuellos y puños negros con ribetes rojos, tirantes y solapas de puños rojos, vueltas rojas sólidas y botones y detalles de metal plateado. Alrededor de 1820 el pompón shako era amarillo.

464. El shabraque es de color verde oscuro con una banda roja ancha, un borde rojo delgado y una N cirílica coronada en rojo. La cabeza del hacha está en una caja negra con una correa negra alrededor del extremo del mango.

468. Al ser tropas montadas, los Batidores de Caballería tienen cascos con borde metálico en la visera frontal,

471. La hoja de la pala está en un estuche negro.

NOTAS.

- (1) Colección de Leyes y Directivas, 1826, Libro II, pág. 183.
- (2) *Ibíd.*, Libro III, pág. 255.
- (3) *Ibíd.*, Libro IV, pág. 103.
- (4) *Ibíd.*, 1827, Libro I, pág. 3.
- (5) Información recibida del Departamento de Comisaría del Ministerio de Guerra.
- (6) *Ibídem.*
- (7) Colección de Leyes y Directivas, 1827, Libro II, pág. 279.
- (8) *Ibíd.*, Libro IV, pág. 257.
- (9) *Ibíd.*, 1828, Libro I, pág. 211.
- (10) Colección de Leyes y Directivas, 1829, Libro IV, pág. 115, e información del Departamento de Comisaría del Ministerio de la Guerra.
- (11) *Ibíd.*, 1832, Libro II, pág. 545.
- (12) Información del Departamento de Comisaría del Ministerio de Guerra.
- (13) Colección de Leyes y Directivas, 1834, Libro II, pág. 237.
- (14) *Ibíd.*, págs. 245-247.
- (15) *Ibíd.*, 1835, Libro I, pág. 365.
- (16) *Ibíd.*, pág. 319.
- (17) *Ibíd.*, pág. 245.
- (18) *Ibíd.*, Libro III, pág. 145.
- (19) *Ibíd.*, 1836, Libro I, pág. 137.
- (20) *Ibíd.*, Libro III, pág. 115, § 7.
- (21) *Ibíd.*, Libro IV, pág. 153.
- (22) *Ibíd.*, 1837, Libro I, pág. 133.
- (23) *Ibíd.*, Libro III, pág. 47.
- (24) *Ibíd.*, pág. 103.
- (25) *Ibíd.*, Libro IV, pág. 325.
- (26) *Ibíd.*, 1839, Libro I, pág. 3.
- (27) Orden del Ministro de Guerra, 21 [sic, debería ser 16 - MC] octubre de 1840, n.º 21 (
- 28) *Ibíd.*, 23 de enero de 1841, n.º 8 (
- 29) *Ibíd.*, 8 Abril de 1843, n.º 44, §§ 6-11 y n.º 46.
- (30) Orden del Ministro de Guerra, 2 de enero de 1844, n.º 1.
- (31) *Ibíd.*, 20 de mayo de 1844, n.º 69, págs. 8 y 9.
- (32) *Ibíd.*, 21 de septiembre de 1844, n.º 115 (
- 33) *Ibíd.*, 27 de enero de 1845, n.º 17 .
- (34) *Ibíd.*, 5 de febrero de 1845, n.º 21 .
- (35) Máxima Directiva al Departamento de Comisaría del Ministerio de la Guerra, 7 de septiembre de 1847, n.º 9.017 .
- (36) Orden del Ministro de Guerra, 9 de enero de 1848, n.º 8.
- (37) *Ibíd.*, 25 de abril de 1848, n.º 80 .
- (38) *Ibíd.*, 24 de diciembre de 1849, n.º 133 .
- (39) *Ibíd.*, 30 de marzo de 1851, n.º 36 .

- (40) *Ibíd.*, 24 de enero de 1853, n.º 6.
- (41) *Ibíd.*, 31 de enero de 1853, n.º 8.
- (42) *Ibíd.*, 13 de agosto de 1853, n.º 61.
- (43) *Ibíd.*, 18 de febrero de 1854, n.º 21.
- (44) *Ibíd.*, 29 de abril de 1854, n.º 53.
- (45) Colección de Leyes y Directivas, 1826, Libro III, pág. 255.
- (46) *Ibíd.*, 1827, Libro I, pág. 3.
- (47) *Ibíd.*, Libro IV, págs. 17-19, y documentos del Departamento de Comisaría del Ministerio de Guerra.
- (48) Colección de Leyes y Directivas, 1827, Libro IV, pág. 257.
- (49) *Ibíd.*, 1828, Libro I, pág. 211.
- (50) *Ibíd.*, 1829, Libro I, pág. 241.
- (51) *Ibíd.*, Libro IV, pág. 19.
- (52) *Ibíd.*, pág. 118.
- (53) *Ibíd.*, 1830, Libro I, pág. 13.
- (54) *Ibíd.*, Libro III, pág. 233.
- (55) Colección completa de leyes del Imperio ruso, segunda colección, vol. VI, pág. 2, n.º 4.861, § 7.
- (56) Colección de leyes y directivas, 1833, Libro I, pág. 419.
- (57) *Ibíd.*, Libro IV, pág. 35.
- (58) *Ibíd.*, Libro I, pág. 22.
- (59) *Ibíd.*, pág. 465.
- (60) *Ibíd.*, pág. 242.
- (61) Documentos de la Comisaría del Ministerio de Guerra.
- (62) Colección de Leyes y Directivas, 1833, Libro IV, pág. 156.
- (63) Documentos de la Comisaría del Ministerio de Guerra.
- (64) Colección de Leyes y Directivas, 1834, Libro II, pág. 245.
- (65) *Ibíd.*, pág. 249.
- (66) *Ibíd.*, 1836, Libro I, pág. 137.
- (67) *Ibíd.*, Libro II, pág. 171.
- (68) *Ibíd.*, 1837, Libro I, pág. 133.
- (69) *Ibíd.*, Libro III, pág. 47.
- (70) *Ibíd.*, Libro IV, pág. 325.
- (71) *Ibíd.*, 1839, Libro I, pág. 3.
- (72) *Ibíd.*, Libro III, pág. 41.
- (73) *Ibíd.*, pág. 115.
- (74) Orden del Ministro de Guerra, 16 de octubre de 1840, n.º 21.
- (75) *Ibíd.*, 29 de octubre de 1840, n.º 25.
- (76) *Ibíd.*, 23 de enero de 1841, n.º 3.
- (77) *Ibíd.*, 6 de junio de 1841, n.º 50.
- (78) Archivos del Departamento de Comisaría del Ministerio de Guerra, documentos de 1842, Sección 2, 2.ª Oficina, n.º 365.
- (79) Órdenes del Ministro de Guerra, 8 Abril de 1843, N.º N.º 44 (§ 11), 46 y 47.
- (80) *Ibíd.*, 2 de junio de 1843, N.º 78.
- (81) Instrucción del Ministro de Guerra al Departamento de Comisaría del

- Ministerio de Guerra, 29 de noviembre de 1843, n.º 15.702.
- (82) Orden del Ministro de Guerra, 2 de enero de 1844, n.º 1 (
- (83) *Ibíd.*, 9 de mayo de 1844, n.º 63 (
- (84) *Ibíd.*, 20 de mayo de 1844, n.º 69, págs. 20 y 21.
- (85) *Ibíd.*, 23 de septiembre de 1844, n.º 116 (
- (86) *Ibíd.*, 4 de enero de 1845, n.º 1 (
- (87) *Ibíd.*, 19 de mayo de 1847, n.º 86.
- (88) *Ibíd.*, 25 de abril de 1848, n.º 80.
- (89) Orden del Director del Ministerio de la Guerra, 8 de agosto, 23 de septiembre, 31 de octubre y 24 de noviembre de 1848, N.º N.º 148, 163, 184 y 197, y 25 de noviembre de 1849, N.º 118.
- (90) Orden del Ministro de Guerra, 17 de abril de 1852, n.º 43.
- (91) *Ibíd.*, 13 de agosto de 1853, n.º 61.
- (92) *Ibíd.*, 18 de febrero de 1854, n.º 21.
- (93) *Ibíd.*, 29 de abril de 1854, n.º 33.
- (94) Colección de leyes y directivas, 1826, Libro I, págs. 105 y 125.
- (95) *Ibíd.*, 1827, Libro II, pág. 47.
- (96) *Ibíd.*, Libro II, pág. 255.
- (97) *Ibíd.*, 1827, Libro I, pág. 3.
- (98) *Ibíd.*, pág. 153.
- (99) *Ibíd.*, pág. 249.
- (100) *Ibíd.*, Libro III, pág. 89.
- (101) *Ibíd.*, Libro IV, pág. 267.
- (102) *Ibíd.*, 1828, Libro I, pág. 211.
- (103) *Ibíd.*, Libro II, págs. 131 y siguientes.
- (104) *Ibíd.*, Libro III, pág. 81.
- (105) *Ibíd.*, Libro IV, pág. 57.
- (106) *Ibíd.*, 1829, Libro II, pág. 221, § 12.
- (107) *Ibíd.*, Libro III, pág. 129, e información recibida del Departamento de Comisaría del Ministerio de Guerra.
- (108) Colección de leyes y directivas, 1829, Libro IV, pág. 19.
- (109) *Ibíd.*, pág. 107.
- (110) *Ibíd.*, pág. 115.
- (111) *Ibíd.*, 1830, Libro III, pág. 179.
- (112) *Ibíd.*, 1831, Libro I, pág. 71.
- (113) *Ibíd.*, pág. 39.
- (114) Orden del Director del Estado Mayor de Su Majestad Imperial, 1 de enero de 1832, n.º 1 (
- (115) *Ibíd.*, 1832, Libro II, pág. 545.
- (116) *Ibíd.*, 1833, Libro I, pág. 419.
- (117) *Ibíd.*, pág. 435.
- (118) *Ibíd.*, pág. 463.
- (119) *Ibíd.*, pág. 465.
- (120) Documentos de la Comisaría del Ministerio de Guerra.
- (121) Información recibida del Departamento de Artillería del Ministerio de

Guerra, y modelo de espada confirmado por MÁXIMA AUTORIDAD . (122) Colección de leyes y directivas, 1834, Libro II, pág. 243. (123) *Ibíd.*, pág. 257. (124) *Ibíd.*, pág. 163. (125) *Ibíd.*, Libro III, pág. 429. (126) *Ibíd.*, pág. 465. (127) *Ibíd.*, 1835, Libro III, pág. 179. (128) *Ibíd.*, 1836, Libro I, pág. 137. (129) Información recibida del Departamento de Comisaría del Ministerio de Guerra. (130) *Ibíd.*, 1836, Libro II, pág. 171. (131) *Ibíd.*, Libro IV, pág. 157. (132) *Ibíd.*, 1837, Libro I, pág. 353. (133) *Ibíd.*, Libro III, pág. 47. (134) *Ibíd.*, Libro IV, pág. 325. (135) *Ibíd.*, 1839, Libro I, pág. 3. (136) *Ibíd.*, pág. 179. (137) Orden del Ministro de Guerra, 16 de octubre de 1840, n.º 66 .

- (138) *Ibíd.*, 23 de enero de 1841, n.º 8 . (
- (139) Archivos del Departamento de Comisaría del Ministerio de Guerra, documentos de 1842, Sección 2, 2.ª Oficina, n.º 365 .
- (140) Órdenes del Ministro de Guerra, 8 de abril de 1843, N.º N.º 44 y 46.
- (141) Orden del Ministro de Guerra, 2 de junio de 1843, n.º 78 .
- (142) Nota de una instrucción del Ministro de Guerra al Departamento de Comisaría, 29 de noviembre de 1843, n.º 15.702.
- (143) Orden del Ministro de Guerra, 2 de enero de 1844, n.º 1.
- (144) *Ibíd.*, 9 de mayo de 1844, N.º N.º 63 y 64.
- (145) *Ibíd.*, 20 de mayo de 1844, N.º 69.
- (146) *Ibíd.*, 4 de enero de 1845, n.º 1 . (
- (147) Descripción de los límites de forraje de los rangos inferiores, anexa a la Orden del Ministro de Guerra, 19 de mayo 1847, N.º 86.
- (148) Orden del Ministro de Guerra., 9 de enero de 1848, N.º 8.
- (149) Orden del Director del Ministerio de Guerra, 8 de agosto, 23 de septiembre, 31 de octubre y 24 de noviembre de 1848, N.º N.º 148, 163, 184 y 197, y 25 de noviembre de 1849, N.º 118.
- (150) Orden del Ministro de Guerra., 16 de septiembre de 1848, N.º 162.
- (151) *Ibíd.*, 31 de octubre de 1848, N.º 184.

- (152) *Ibíd.*, 24 de noviembre de 1848, n.º 197.
- (153) *Ibíd.*, 14 de septiembre de 1849, n.º 88.
- (154) *Ibíd.*, 9 de noviembre de 1849, n.º 110.
- (155) *Ibíd.*, 25 de noviembre de 1849, n.º 118. (
- (156) *Ibíd.*, 24 de diciembre de 1849, n.º 133. (
- (157) *Ibíd.*, 28 de mayo de 1850, n.º 39. (
- (158) *Ibíd.*, 17 de enero de 1851, n.º 7.
- (159) *Ibíd.*, 13 de diciembre de 1851, n.º 134. (
- (160) *Ibíd.*, 20 de octubre de 1851, n.º 120. (
- (161) *Ibíd.*, 26 de enero de 1852, n.º 15. (
- (162) *Ibíd.*, 3 de enero de 1853, n.º 3. (
- (163) *Ibíd.*, 18 de febrero de 1854, n.º 21. (
- (164) *Ibíd.*, 29 de abril de 1854, n.º 53. (
- (165) *Ibíd.*, 16 de junio de 1854, n.º 65.
- (166) *Ibíd.*, 30 de octubre de 1854, n.º 119. (
- (167) *Ibíd.*, 19 de enero de 1855, n.º 10. (
- (168) Colección de leyes y directivas, 1826, Libro I, pág. 105.
- (169) *Ibíd.*, pág. 125.
- (170) *Ibíd.*, Libro III, pág. 255.
- (171) *Ibíd.*, Libro IV, pág. 111.
- (172) *Ibíd.*, 1827, Libro I, pág. 3.
- (173) *Ibíd.*, pág. 245.
- (174) *Ibíd.*, Libro III, pág. 89.
- (175) Información recibida del Departamento de Comisaría del Ministerio de Guerra.
- (176) *Ibidem*.
- (177) Colección de Leyes y Directivas, Libro IV, págs. 17 y 19.
- (178) *Ibíd.*, pág. 267.
- (179) *Ibíd.*, 1828, Libro I, pág. 131.
- (180) *Ibíd.*, Libro IV, pág. 47.
- (181) *Ibíd.*, 1829, Libro IV, pág. 107.
- (182) *Ibíd.*, pág. 115.
- (183) *Ibíd.*, 1830, Libro IV, pág. 401.
- (184) *Ibíd.*, 1831, Libro II, pág. 39.
- (185) *Ibíd.*, Libro IV, pág. 141.
- (186) *Ibíd.*, 1833, Libro I, pág. 419.
- (187) *Ibíd.*, pág. 435.
- (188) *Ibíd.*, pág. 465.
- (189) *Ibíd.*, pág. 485.
- (190) Documentos de la Comisaría del Ministerio de Guerra.
- (191) *Ibidem*.
- (192) Colección de Leyes y Directivas, 1834, Libro II, pág. 243.
- (193) *Ibíd.*, págs. 245-247.
- (194) *Ibíd.*, Libro III, pág. 433.
- (195) *Ibíd.*, pág. 429.

- (196) *Ibíd.*, 1834, Libro IV pág. 141.
 (197) *Ibíd.*, pág. 257.
 (198) *Ibíd.*, 1835, Libro I, pág. 337.
 (199) *Ibíd.*, pág. 317.
 (200) *Ibíd.*, Libro II, pág. 275.
 (201) *Ibíd.*, pág. 283.
 (202) *Ibíd.*, 1836, Libro I, pág. 137.
 (203) *Ibíd.*, Libro II, pág. 171.
 (204) *Ibíd.*, Libro IV, pág. 153.
 (205) *Ibíd.*, 1837, Libro I, pág. 133.
 (206) *Ibíd.*, pág. 55.
 (207) *Ibíd.*, Libro III, pág. 47.
 (208) *Ibíd.*, Libro IV, pág. 325.
 (209) *Ibíd.*, 1838, Libro I, pág. 329.
 (210) *Ibíd.*, 1839, Libro I, pág. 3.
 (211) Orden del Ministro de Guerra, 16 de octubre de 1840, n.º 60.
 (212) *Ibíd.*, 23 de enero de 1841, n.º 8.
 (213) Información recibida del Departamento de Artillería del Ministerio de Guerra, y una modelo de sable confirmado por MÁXIMA AUTORIDAD . (214) Orden del Ministro de Guerra, 8 de abril de 1843, n.º 46. (215) *Ibíd.*, 2 de junio de 1843, n.º 78. (216) *Ibíd.*, 2 de enero de 1844, n.º 1. (217) *Ibíd.* ., 9 de mayo de 1844, N.º N.º

63 y 64.


- (218) *Ibíd.*, 20 de mayo de 1844, n.º 69. (
 219) *Ibíd.*, 4 de enero de 1845, n.º 1. (
 220) *Ibíd.*, 4 de febrero de 1846, n.º 30. (
 221) *Ibíd.* ., 13 de septiembre de 1846, N.º 160.
 (222) Descripción de los límites de forraje de los rangos inferiores, anexa a la Orden del Ministro de Guerra, 19 de mayo de 1847, N.º 86.
 (223) Orden del Ministro de Guerra., 9 de enero de 1848, n.º 3. (
 224) *Ibíd.*, 9 de enero de 1848, n.º 17. (
 225) *Ibíd.*, 25 de abril de 1848, n.º 80. (
 226) *Ibíd.*, 31 de mayo de 1849, n.º 50. .
 (227) *Ibíd.*, 24 de diciembre de 1849, n.º 133. (
 228) *Ibíd.*, 30 de marzo de 1851, n.º 36. (
 229) *Ibíd.*, 13 de agosto de 1853, n.º 61. (
 230) *Ibíd.*, 18 de febrero 1854, N.º 21.
 (231) *Ibíd.*, 29 de abril de 1854, N.º 53.
 (232) Colección de leyes y directivas, 1826, Libro I, págs. 105 y 125.
 (233) *Ibíd.*, Libro II, pág. 47.
 (234) *Ibíd.*, Libro III, pág. 255.
 (235) *Ibíd.*, 1827, Libro I, pág. 3.

- (236) *Ibíd.*, pág. 153.
- (237) *Ibíd.*, Libro III, pág. 89.
- (238) *Ibíd.*, Libro IV, pág. 267.
- (239) *Ibíd.*, pág. 257.
- (240) *Ibíd.*, 1828, Libro I, pág. 211.
- (241) *Ibíd.*, Libro II, págs. 131 y siguientes.
- (242) *Ibíd.*, 1829, Libro III, pág. 129, e información recibida del Departamento de Comisaría del Ministerio de Guerra.
- (243) Colección de leyes y directivas, 1829, Libro IV, pág. 107.
- (244) *Ibíd.*, pág. 115.
- (245) *Ibíd.*, 1830, Libro I, pág. 191.
- (246) Orden más alta.
- (247) Colección de Leyes y Directivas, 1830, Libro III, pág. 179.
- (248) Orden más alta.
- (249) Colección de leyes y directivas, 1831, Libro II, pág. 39.
- (250) *Ibíd.*, 1832, Libro II, pág. 545.
- (251) *Ibíd.*, 1833, Libro I, pág. 419.
- (252) *Ibíd.*, pág. 435.
- (253) *Ibíd.*, pág. 463.
- (254) *Ibíd.*, pág. 465.
- (255) Documentos de la Comisaría del Ministerio de Guerra.
- (256) Información recibida del Departamento de Artillería del Ministerio de Guerra, y modelo de espada confirmado por MÁXIMA AUTORIDAD . (257) Colección de Leyes y Directivas, 1834, Libro III, pág. 465. (258) *Ibíd.*, 1835, Libro III, pág. 179. (259) *Ibíd.*, 1836, Libro I, pág. 137. (260) Información recibida del Departamento de Comisaría del Ministerio de Guerra.
- (261) Colección de leyes y directivas, 1836, Libro II, pág. 171.
- (262) *Ibíd.*, 1837, Libro I, pág. 133.
- (263) *Ibíd.*, Libro III, pág. 47.
- (264) *Ibíd.*, Libro IV, pág. 325.
- (265) *Ibíd.*, 1839, Libro I, pág. 3.
- (266) *Ibíd.*, pág. 179.
- (267) Orden del Ministro de Guerra, 16 de octubre de 1840, n.º 60 .
- (268) *Ibíd.*, 23 de enero de 1841, n.º 8 .
- (269) Archivos de la Comisaría del Ministerio de la Guerra, documentos de 1842, Sección 2, Oficina 2, N.º 365.
- (270) Orden del Ministro de Guerra, 8 de abril de 1843, N.º N.º 44 y 46.
- (271) *Ibíd.*, 2 de junio de 1843, n.º 78 .
- (272) *Ibíd.*, 2 de enero de 1844, n.º 1 .
- (273) Órdenes del Ministro de Guerra, 9 de mayo de 1844, N.º N.º 63 y 64.
- (274) Orden del Ministro de Guerra, 20 de mayo de 1844, n.º 69.

- (275) *Ibíd.*, 9 de agosto de 1845, n.º 101 .
- (276) *Ibíd.*, 8 de marzo de 1847, n.º 46 .
- (277) *Ibíd.*, 9 de enero de 1848, n.º 8 .
- (278) *Ibíd.*, 8 de agosto de 1848, n.º 149 .
- (279) *Ibíd.*, 19 de abril de 1849, n.º 31 .
- (280) *Ibíd.*, 28 de abril de 1849, n.º 34 .
- (281) *Ibíd.*, 14 de septiembre de 1849, n.º 88 .
- (282) Órdenes del Ministro de Guerra, 9 y 25 de noviembre de 1849, N.º N.º 110 y 117.
- (283) Orden del Ministro de Guerra, 24 de diciembre de 1849, n.º 133.
- (284) *Ibíd.*, 17 de enero de 1851, n.º 2 .
- (285) *Ibíd.*, 21 de marzo de 1851, n.º 30 .
- (286) *Ibíd.*, 13 de diciembre de 1851, n.º 134 .
- (287) *Ibíd.*, 29 de octubre de 1851, n.º 120 .
- (288) *Ibíd.*, 26 de enero de 1852, n.º 15 .
- (289) *Ibíd.*, 3 de enero de 1853, n.º 3 .
- (290) *Ibíd.*, 18 de febrero de 1854, n.º 21 .
- (291) *Ibíd.*, 29 de abril de 1854, n.º 33 .
- (292) *Ibíd.*, 13 de febrero de 1855, n.º 28.
- (293) Colección de leyes y directivas, 1826, Libro I, pág. 105.
- (294) *Ibíd.*, pág. 125.
- (295) *Ibíd.*, Libro III, pág. 344.
- (296) *Ibíd.*, pág. 255.
- (297) *Ibíd.*, 1827, Libro I, pág. 3.
- (298) *Ibíd.*, Libro III, pág. 89.
- (299) Información recibida del Departamento de Comisaría del Ministerio de Guerra.
- (300) Colección de leyes y directivas, 1827, Libro IV, págs. 17 y 19.
- (301) *Ibíd.*, pág. 257.
- (302) *Ibíd.*, 1828, Libro I, pág. 315.
- (303) *Ibíd.*, pág. 131.
- (304) Documentos de la Comisaría del Ministerio de Guerra.
- (305) *Ibíd.*, 1828, Libro IV, pág. 57.
- (306) *Ibíd.*, 1829, Libro IV, pág. 19.
- (307) *Ibíd.*, pág. 115.
- (308) *Ibíd.*, 1833, Libro I, pág. 419.
- (309) *Ibíd.*, pág. 435.
- (310) *Ibíd.*, pág. 465.
- (311) *Ibíd.*, pág. 485.
- (312) Documentos de la Comisaría del Ministerio de Guerra.
- (313) *Ibíd.*
- (314) Colección de leyes y directivas, 1834, Libro II, págs. 245-247.
- (315) *Ibíd.*, Libro IV, pág. 257.
- (316) *Ibíd.*, 1835, Libro I, pág. 337.

- (317) *Ibíd.*, Libro II, pág. 283.
- (318) *Ibíd.*, 1836, Libro I, pág. 137.
- (319) *Ibíd.*, Libro II, pág. 171.
- (320) *Ibíd.*, Libro IV, pág. 153.
- (321) *Ibíd.*, 1837, Libro I, pág. 133.
- (322) *Ibíd.*, pág. 55.
- (323) *Ibíd.*, Libro III, pág. 47.
- (324) *Ibíd.*, Libro IV, pág. 325.
- (325) *Ibíd.*, 1838, Libro I, pág. 329.
- (326) *Ibíd.*, 1839, Libro I, pág. 3.
- (327) Orden del Ministro de Guerra, 16 de octubre de 1840, n.º 60.
- (328) *Ibíd.*, 23 de enero de 1841, n.º 8.
- (329) Información recibida del Departamento de Artillería del Ministerio de Guerra, y modelo de espada confirmado por MÁXIMA AUTORIDAD . (330) Orden del Ministro de Guerra, 8 de abril de 1843, n.º 46.
- (331) Órdenes del Ministro de Guerra, 10 de mayo de 1843, N.º N.º 63 y 64.
- (332) Orden del Ministro de Guerra, 2 de junio de 1843, n.º 28.
- (333) *Ibíd.*, 2 de enero de 1844, n.º 1.
- (334) Órdenes del Ministro de Guerra, 9 de mayo de 1844, N.º N.º 63 y 64.
- (335) Orden del Ministro de Guerra, 20 de mayo de 1844, n.º 69.
- (336) *Ibíd.*, 4 de enero de 1844, n.º 1.
- (337) *Ibíd.*, 9 de agosto de 1845, n.º 101.
- (338) *Ibíd.*, 31 de marzo de 1846, n.º 58.
- (339) *Ibíd.*, 7 de agosto de 1846, n.º 138.
- (340) *Ibíd.*, 13 de septiembre de 1846, n.º 160.
- (341) *Ibíd.*, 31 de agosto de 1847, n.º 145, y memorando del Ministro de Guerra a Su Alteza Imperial el Comandante en Jefe de los Cuerpos de Guardias y Granaderos, 5 de noviembre de 1847, n.º 10.047.
- (342) Memorándum del Ministro de Guerra a Su Alteza Imperial el Comandante en Jefe del Cuerpo de Guardias y Granaderos, 17 de noviembre de 1847, n.º 10.478.
- (343) Orden del Ministro de Guerra, 9 de enero de 1848, n.º 8.
- (344) *Ibíd.*, 19 de enero de 1848, n.º 17.
- (345) *Ibíd.*, 25 de abril de 1848, n.º 80.
- (346) *Ibíd.*, 5 de marzo de 1850, n.º 18.
- (347) *Ibíd.*, 30 de marzo de 1851, n.º 26.
- (348) *Ibíd.*, 15 de abril de 1851, n.º 48.
- (349) *Ibíd.*, 13 de agosto de 1853, n.º 61.
- (350) *Ibíd.*, 18 de febrero de 1854, n.º 21.
- (351) *Ibíd.*, 29 de abril de 1854, n.º 33.

FINAL DEL TOMO VEINTIDÓS.




РИСУНКИ
ОДЕЖДЫ И ВООРУЖЕНИЯ
РОССИЙСКИХЪ
ВОЙСКЪ
1825-1855.



Imp Lemercier, Paris

РЯДОВОЙ
Мандаринского полка;
1826.



Imp. Lemercier, Paris.

ОБЕРЬ - ОФИЦЕРЪ
Жандармскаго полка.
1826.



Imp. Lemercier, Paris.

ШТАБЪ-ОФИЦЕРЪ И ТРУБАЧЬ
Жандармскихъ Дивизионъ.
1826.




Imp. Lemercier, Paris

УНТЕРЪ - ОФИЦЕРЪ
Жандармскихъ Командъ,
1826.




Imp. Lemercier, Paris

РЯДОВОЙ
Мандаринских Дивизионовъ,
1826.



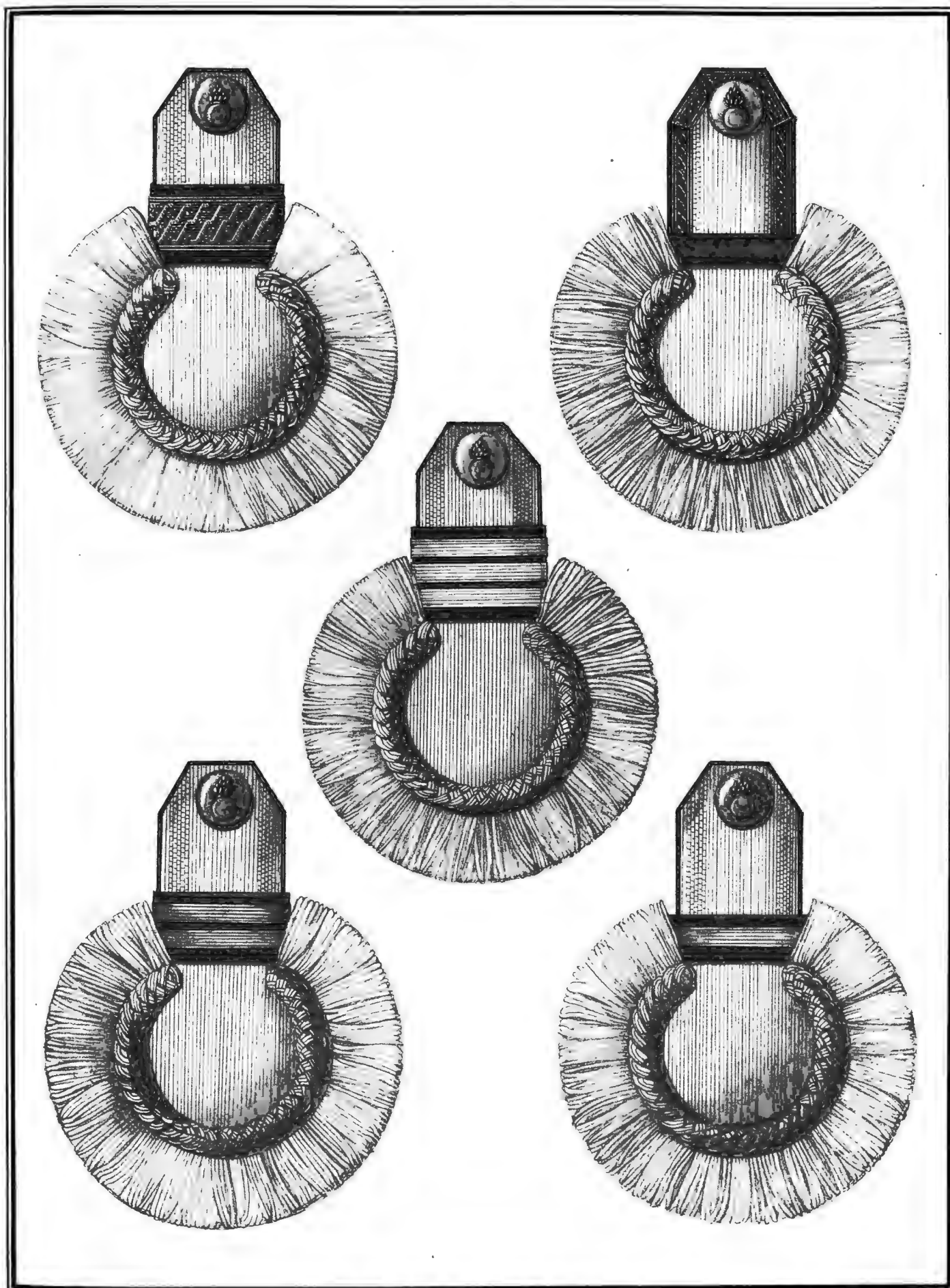
Imp. Lemercier, Paris.

ГЕНЕРАЛЪ
Корнуса Мандарновъ.
1827 - 1845.



Imp. Lemercier Paris

РЯДОВОЙ
Мандаринской Команды
1836-1845




Сост. Губарева.

Лит. Изд. Росс. Воен. Академии (В. Даргомыжский).

Вис. на кам. Виссерева.

*Мандаринскіе эмалеты съ различіемъ по чинамъ,
установленныя въ Апрель 1843 года!*



Imp. Lemercier, Paris

РЯДОВОЙ *Мандаринского полка* и ОБЕРЬ-
ОФИЦЕРЪ *Мандаринскихъ дивизионовъ,*
1845 - 1855.



Im. Lemercier, Paris.

ТРУБАЧЪ

Мандаринскихъ Дивизионовъ,

1845-1855.



Imp. Lemercier, Paris.

УНТЕРЬ-ОФИЦЕРЪ и РЯДОВОЙ
Мандармскихъ командъ Кавказскаго края,
1853-1855.



Imp. Lemercier, Paris

ОБЕРЬ-ОФИЦЕРЪ

Мандаринский командо Кавказского края.

1853-1855.



Imp. Lemercier, Paris.

ОБЕРЪ - ОФИЦЕРЪ
Кортуса Мандарновъ,
1854 и 1855.




Imp. Lemercier, Paris

ФУРШТАТСКІЕ : ОБЕРЪ - ОФИЦЕРЪ и РЯДОВОЙ

1829.


378.



Imp. Lenancier. Paris.

ФУРШТАТСКІЙ УНТЕРЬ - ОФИЦЕРЬ


1829 - 1843.



Imp Lemercier, Paris.

ФУРШТАТСКИЙ УНТЕРЪ-ОФИЦЕРЪ

1829-1843




Imp. Lemercier Paris.

ФУРШТАТСКИЙ УНТЕРЪ-ОФИЦЕРЪ
Артиллеріи Кавказскаго Корпуса
1834-1842




Imp. Lemercier, Paris.

ФУРШТАТСКІЙ РЯДОВОЙ
Корпусныхъ и Дивизионныхъ Штабовъ.
1839-1843.



Imp. Lemercier, Paris.

ФУРШТАТСКИЙ РЯДОВОЙ
1^{го} Стрелкового Батальона,
1843 и 1844.



Imp. Lemerrier Paris.

ФУРШТАТСКІЙ УНТЕРЪ-ОФИЦЕРЪ


1844-1849.



Imp. Lemercier, Paris.

ФУРШТАТСКІЙ ОБЕРЪ-ОФИЦЕРЪ

1845-1849.



Imp. Lemerai Paris.


ФУРШТАТСКІЙ РЯДОВОЙ,

1852 ~ 1855.




Imp. J. enercier. Paris.

ШТАБЪ - ОФИЦЕРЪ И БОМБАРДИРЪ
Гренадерскихъ Артиллерійскихъ Бригадъ,
1826 - 1828.



Imp. Lemercier, Paris.

КАНОНИРЪ, БОМБАРДИРЪ И ОБЕРЪ-ОФИЦЕРЪ
Полевыхъ Артиллерійскихъ Бригадъ,
1826-1828.



Imp Lemercier, Paris.

КАНОНИРЪ и ОБЕРЪ-ОФИЦЕРЪ
 Артиллерійскихъ Бригадъ Отдельнаго Литовскаго Корпуса,
 1826 - 1828.



Imp. Lemercier, Paris

ШТАБЪ - ОФИЦЕРЪ
Кавалерійскихъ Артиллерійскихъ Бригадъ,
1826-1828.



Imp. Lemercier, Paris.

КАНОНИРЪ

*Гренадерскихъ Артиллерійскихъ Бригадъ,
1828 - 1833.*



Лист. Губарева.

Лит. Ред. Росс. Воен. Хроник (В. Дарьянов.)

Рис. на кам. Семенов.

*Киборной гербъ Гренадерския Артиллерійския Бригады,
утвержденной 20. Апрелья 1828 года.*



Imp. Lemercier, Paris

ОВЕРЪ - ОФИЦЕРЪ

Посевыхъ Артиллерійскихъ Бригадъ.

1828.



Гост. Губаревъ.

Лит. Ред. Росс. Воен. Хр. Муз. (В. Дарксель.)

Рис. на кам. Сидоровъ.

*Киверной гербъ Полевыхъ Артиллерійскихъ Бригадъ,
утвержденной 24 Апреля 1828 года.*



Imp. Lemercier, Paris.

НЕСТРОВОЙ УНТЕРЪ-ОФИЦЕРЪ И МАСТЕРОВОЙ

Плшеи Артиллерии,

съ 1828 года.




Imp. Lemercier, Paris .

ШТАБЪ - ОФИЦЕРЫ и КАНОНИРЪ
Полковъ Артиллерійскихъ Бригадъ .

1828 - 1833 .

(Примечаніе : Въ 1830 году, штаты у офицеровъ замѣнены полусаблями.)



Имп. Эммануил. Paris.

ОБЕРЪ - ОФИЦЕРЪ И БОМБАРДИРЪ

Артиллерійскихъ ротъ Отдѣльнаго Кавказскаго Корпуса.



1829 - 1833.

(Примечаніе: Въ 1830 году, липаги у офицеровъ заимены паучабаллами.)



Imp. Lemercier, Paris.

ШТАБЪ - ОФИЦЕРЪ
Плюшеи Артиллерии,
1829-1844.



Сост. Губаревъ.

Лит. Ред. Росс. Воен. Хроникъ (В. Дарксель.)

Рис. на кам. Нисаевъ.

*Пуговицы Армейской Тяжелой Артиллерии,
утвержденные 26 Декабря 1899 года.*



Imp. Lemercier, Paris

ОБЕРЬ - ОФИЦЕРЪ

*Гренадерскихъ Артиллерійскихъ Бригадъ,
1830 - 1833.*



Imp. Lemercier Paris

ОБЕРЪ-ОФИЦЕРЪ И БОМБАРДИРЪ
Павловыхъ Артиллерійскихъ Бригадъ
1833



Imp. Lemercier, Paris.

ОБЕРЪ - ОФИЦЕРЪ И БАРАБАНИЩИКЪ
Полковых Артиллерійскихъ Бригадъ,
1833.



Сост. Губаревъ.

Лит. Ред. Рус. Воин. Хроники (В. Дарленевъ.)

Рисованъ Княж. Семеновъ.

*Киверной гербъ Гренадерскаго Артиллерійскаго Бригады,
установленный 5 Мая 1833 года.*




ист. Губаревъ.

Лит. Ред. Росс. Воен. Хроники (В. Даркевичъ.)

Рис. на кам. Селовъ.

*Киверной гербъ Полевыхъ Артиллерійскихъ Бригадъ,
установленный 5 Мая 1833 года.*



Сост. Губаревъ.

Лит. Рег. Росс. Воен. Хранител. (В. Дарксонъ.)

Рис. на кам. Киселевъ.

*Артиллерійскій тесакъ,
утвержденный 28 Марта 1894 года.*



Imp. Lemercier, Paris.

ОБЕРЪ-ОФИЦЕРЪ

*Полевыхъ Артиллерійскихъ Бригадъ,
1834-1843.*



Imp. Lemercier, Paris.

КАНОНИРЪ

Гренадерскихъ Артиллерійскихъ Бригадъ,

1834-1843.



Imp. Lemercier Paris

ШТАБЪ - ОФИЦЕРЪ

Артиллеріи Отдельнаго Кавказскаго Корпуса,

1842-1848

(Примѣчаніе. До 1844 года, фуражка была въ кокарду.)



Imp Lemercier, Paris.

БАРАБАНОШКЪ

*Артиллерии Отдельнаго Кавказскаго Корпуса,
1842 1848.*



Imp. Lemercier, Paris

БОМБАРДИРЪ

Гренадерскихъ Артиллерійскихъ Бригадъ.

1843-1844.




Lap. Lemercier, Paris

ТАМБУРЪ-МАЖОРЪ

Гренадерскихъ Артиллерійскихъ Бригадъ

1843 и 1844.




Imp. Lemercier, Paris.

ШТАБЪ - ОФИЦЕРЪ, ФЕЙЕРВЕРКЕРЪ и БАРАБАНЩИКЪ
Гренадерскихъ Артиллерійскихъ Бригадъ,
 1844-1855.



Imp. Lemercier Paris.

КАНОНИРЪ и ОБЕРЪ-ОФИЦЕРЪ
Полковыхъ Артиллерійскихъ Бригадъ.
1844 - 1849.



Imp. Lemercier, Paris.

ШТАБЪ - ОФИЦЕРЪ

Гренадерскихъ Артиллерійскихъ Бригадъ.
1845-1849.



Imp. Lemercier, Paris.

ШТАБЪ - ОФИЦЕРЪ
*Гренадерскихъ Артиллерійскихъ Бригадъ,
1848-1855.*



Imp. de Lemercier Paris

КАНОНИРЪ

Артиллеріи Стрѣлочнаго Кавказскаго Корпуса.

1848-1855.



Imp. Lemercier, Paris

ОБЕРЬ - ОФИЦЕРЫ

*Артиллерии Отдельного Кавказского Корпуса,
1848 - 1855.*



Lap. Lemercier, Paris.

ФРЕЙЕРВЕРКЕРЪ

*Гренадерскихъ Артиллерійскихъ Бригадъ,
1851-1855*



Imp. Lemercier, Paris.

БАРАБАНОЩИКЪ

Полковъ Артиллерійскихъ Бригадъ,

1851 - 1855.



Imp. Lemercier, Paris.

ФЕЙЕРВЕРКЕРЪ и ОБЕРЪ-ОФИЦЕРЪ
Конной Артиллерии,
1826-1827.



Imp. Lemercier, Paris.

БОМБАРДИРЪ и ШТАБЪ-ОФИЦЕРЪ
Конной Артиллерии,
1826 и 1827.



Imp Lemercier, Paris

ОБЕРЪ - ОФИЦЕРЪ И КАНОНИРЪ

*Конной Артиллерии,
1827 и 1828.*




Jap. Lemercier. Paris.

ФЕЙЕРВЕРКЕРЪ
Конной Артиллерии,
1828-1853.



Imp. Lemercier, Paris.

ОБЕРЬ - ОФИЦЕРЪ
Конной Артиллерии,
1828-1833



Imp Lemerrier, Paris.

ТРУБАЧЬ и ОБЕРЬ-ОФИЦЕРЪ
Конной Артиллерии.
1828-1855.



Imp. Lemercier, Paris.

ФЕЙЕРВЕРКЕРЪ
Конной Артиллерии,
1834-1841.




Imp. Lemercier, Paris

ТРУБАЧЬ
Конной Артиллерии,
1836-1841.




Imp. Lemercier Paris.

ОБЕРЪ - ОФИЦЕРЪ и ФЕЙЕРВЕРКЕРЪ
Конной Артиллерии.
1841-1843.



Imp. Lemercier, Paris.

БОМБАРДИРЪ
Конной Артиллерии,
1843-1844.




Imp. Lecomte Paris.

ОБЕРЪ - ОФИЦЕРЪ
Конной Артиллерии,
1844-1855.




Imp. Lemercier, Paris

ШТАБЪ - ОФИЦЕРЪ
Конной Артиллерии,
1844-1849.




Imp. Lemercier, Paris.

ШТАБЪ-ТРУБАЧЪ И БОМБАРДИРЪ
Конной Артиллерии,
1844-1855.



Imp. Lemercier Paris

ОБЕРЬ - ОФИЦЕРЪ
Конной Артиллерии,
1845-1849.



Imp. Lemerier, Paris.

ШТАБЪ - ОФИЦЕРЪ
Конной Артиллерии.
1848 - 1855.



Imp. Lemercier, Paris.

ОБЕРЪ - ОФИЦЕРЪ
Конной Артиллерии,
1854 и 1855.



Imp. Lemerrier, Paris.

ШТАБЪ - ОФИЦЕРЪ И УНТЕРЪ - ОФИЦЕРЪ


Сапернаго баталіона,

1826 - 1828.



Imp. Lemercier, Paris.

САПЕРЪ, МИНЕРЪ, ПІОНЕРНЫЙ УНТЕРЪ - ОФИЦЕРЪ И
ОБЕРЪ - ОФИЦЕРЪ *Піонерныхъ баталіоновъ.*
1826-1828.



Imp. Lemercier, Paris.

ОБЕРЪ - ОФИЦЕРЪ И САШЕРНЫЙ БАРАБАНИЩЕКЪ
Ахтовскаго Пionернаго баталiона,
1826-1828.



Imp. Lemercier, Paris.

ШТАБЪ - ОФИЦЕРЪ

Литовскаго Пionернаго баталiона,

1826 - 1828.



Imp. Lemercier, Paris.

ОБЕРЬ-ОФИЦЕРЪ
Сакернаго баталіона,
1828-1830.



Сост. Губаревъ.

Лит. Ряз. Рос. Воин. Академ. (В. Давыдовъ.)

Висс. Иван. Губаревъ.

*Киверной гербъ Сибирскаго баталіона,
утвержденной 24 Августа 1828 года.*



Imp. Lemercier, Paris.

ПІОНЕРЪ

Піонерныхъ баталіоновъ,

1828-1833.




Сост. Губаревъ.

Лит. Ред. Росс. Воен. Хроникъ (В. Даргоменъ.)

Рис. на карт. Боровъ.

*Киверной гербъ Пионерныхъ баталіоновъ,
утвержденной 24 Августа 1928 года.*




Imp. Lemercier, Paris.

ОБЕРЪ-ОФИЦЕРЪ и ПІОНЕРЪ

Кавказскаго Піонернаго баталіона

1829 - 1833.

(Примѣчаніе: Въ 1830 году штыки у офицеровъ замѣнены полусаблями.)



Сост. Губаревъ.

Лит. Ред. Росс. Воин. Хроники (В. Дармановъ.)

Рис. на кам. Киселевъ.

*Пуговицы Армейскихъ Саперныхъ баталіоновъ,
утвержденныя 26 Октября 1829 года.*



Imp. Lemercier Paris.

ОБЕРЬ - ОФИЦЕРЫ

*Кавказского, 5^{го} Резервного и Тренажерского Саперных батальонов,
1830 - 1853.*



Imp Lemercier Paris

ОБЕРЬ-ОФИЦЕРЪ и УНТЕРЪ-ОФИЦЕРЪ
Тренадерскаго Сапернаго баталіона,
1833 и 1834.




Imp Lemercier Paris

ОБЕРЬ-ОФИЦЕРЪ И ГОРНИСТЪ

Саперныхъ батальоновъ,

1835-1843.



Imp. Lemercier, Paris.

ОБЕРЪ - ОФИЦЕРЪ
Кавказскаго Сатернаго баталіона,
1833 и 1834.



Сост. Губарева.

Лит. Ред. Росс. Воен. Архива (В. Дарленков.)

Рис. на карт. Борова.

*Киверной гербъ Сибирскихъ баталіоновъ,
установленной 5 Мая 1833 года.*



Imp. Lemercier, Paris.

РЯДОВОЙ

Гренадерского Саперного батальона,

1834-1843.

451.



Imp. Lemercier, Paris

ОБЕРЬ - ОФИЦЕРЪ
*Гренадерскаго Сапернаго баталіона,
1843 и 1844.*



Imp. Lemercier, Paris.

ТАМБУРЪ-МАЖОРЪ

Гренадерскаго Сапернаго баталіона.


1843 и 1844.



Imp. Lemercier, Paris.


ОБЕРЬ-ОФИЦЕРЫ

Гренадерскаго, „1“ Саперныхъ баталіоновъ.
1844 - 1849.



Imp. Lemercier, Paris.

УНТЕРЪ-ОФИЦЕРЪ И БАРАБАНИЩИКЪ *Тренадерская*
 РЯДОВОЙ 1^{го} *Сапернаго баталіона*,
 1844 - 1846.



Imp. Lemercier, Paris.

ШТАБЪ-ОФИЦЕРЪ

Сатурновъ баталіонсвѣ

1845-1849.



Imp. Lemercier Paris.

РЯДОВОЙ
Гренадерского Саперного батальона,
1846-1849.



Imp. Lemercier, Paris.

УНТЕРЪ - ОФИЦЕРЪ
Кавказскаго Сапернаго баталіона,
1848 - 1855.



Imp. Lamerrier Paris

ШТАБЪ - ОФИЦЕРЪ
3^{го} Резервнаго Сапернаго баталіона,
1848~1855.




Imp. Lemercier, Paris.

ГОРНИСТЪ
*Гренадерскаго Сапернаго баталіона,
1849 - 1855.*



Lap. Lemercier, Paris.

РЯДОВОЙ
Сибирских батальонов.
1851 - 1854.



Imp. Lemercier Paris

РЯДОВОЙ, УНТЕРЪ-ОФИЦЕРЪ и ОБЕРЪ-ОФИЦЕРЪ
1^{го} Конно-Пионернаго Эскадрона,
1826 и 1827.




Imp. Lemercier, Paris.

ШТАБЪ-ОФИЦЕРЪ И ТРУБАЧЬ
1^{го} Конно-Пионернаго Эскадрона,
1827 и 1828.




Imp. Lemercier, Paris.

РЯДОВОЙ и ОБЕРЬ - ОФИЦЕРЪ
1^{го} Конно-Пионернаго Эскадрона.
1898.



Imp. Le Monnier Paris

РЯДОВОЙ
1^{го} Конно-Пионерного Эскадрона,
1828-1833.



Imp. Lemercier, Paris.

УНТЕРЪ-ОФИЦЕРЪ
1^{го} Конно-Пионерного Эскадрона,
1833-1843.



Imp. Lemercier, Paris.

ТРУБАЧЬ

1^{го} Конно-Пионерного Эскадрона.

1841 - 1843.



Imp. Lemerrier, Paris

РЯДОВОЙ

*1^{го} Конно-Пионерного Эскадрона,
1843 и 1844.*



Imp. Lemercier, Paris

УНТЕРЪ - ОФИЦЕРЪ И ТРУБАЧЪ
 1^{го} Конно-Пионернаго Эскадрона,
 1844-1849.

(Примѣчаніе: 28 Сентября 1845 года 1^й Конно-Пионерный Эскадронъ наименованъ Дивизиономъ.)



Imp. Lemercier, Paris

ОБЕРЪ-ОФИЦЕРЪ
1^{го} Конно-Пионернаго Эскадрона,
1844.




Imp. Lemercier Paris

ШТАБЪ-ОФИЦЕРЪ

1^{го} Конно-Понерного Дивизиона!

1845-1849.



Imp. Lemercier, Paris.

РЯДОВОЙ
1^{го} Конно-Пионерного Дивизиона,
1846 - 1855

