





# **DESCRIPCIÓN HISTÓRICA DE LOS UNIFORMES Y ARMAS DE LOS EJÉRCITOS RUSOS**

## **VOLUMEN 27**

**Instituciones Educativas Militares, Oficiales Generales,  
Ayudantes Generales y Ayudantes de Campo, y  
Generales de División del séquito de SU MAJESTAD  
IMPERIAL.**

**1825-1855**

**AV VISKOVATOV**

Compilado por la dirección H IGHEST

San Petersburgo, Oficina de Tipografía Militar, 1862

[ TRADUCCIÓN POR PEDRO MACANÁS, 2023 ]

## LISTA DE ILUSTRACIONES

893. Cadetes [ *Kadety* ], 1.º y 2.º cuerpo de cadetes. Alumno [ *Vospitannik* ], Regimiento Nobiliario. 1826-1828.
894. Cadete, Cuerpo de Cadetes de Moscú. Alumno, Hogar de Huérfanos Militares Imperiales. 1826-1828.
895. Hornista. 1er Cuerpo de Cadetes, 1826-1828.
896. Funcionarios de nivel empresarial. 1.º y 2.º Cuerpo de Cadetes y Regimiento Nobiliario, 1826-1828.
897. Oficial de grado de campo. 1er Cuerpo de Cadetes, 1826-1828.
898. Cadetes. 1.º y 2.º Cuerpo de Cadetes, 1827-1828.
899. Cadete, 1.er Cuerpo de Cadetes y Oficial de Compañía, Cuerpo de Cadetes de Moscú. 1828.
900. Oficial y Cadete de Grado de Compañía. Cuerpo de Cadetes Paul, 1829-1833.
901. Oficial de grado de campo. 2do Cuerpo de Cadetes, 1829-1844. (*Nota: en 1830 la espada estoque fue reemplazada por un medio sable*).
902. Oficial de grado cadete y empresa. Cuerpo de cadetes de Finlandia, 1830-1833.
903. Sargento [ *fel'dfebel'* ]. Cuerpo de Cadetes de Moscú, 1831-1833.
904. Hombreras de Instituciones Educativas Militares, con distinciones de rango, establecidas el 16 de diciembre de 1831. *a. Sargento. b. Suboficial superior. C. Suboficial subalterno. d. Cabo lanza.*
905. Cadetes. Cuerpo de cadetes de jóvenes Alexander, 1832-1846.
906. Oficial de grado de empresa, 1.er Cuerpo de Cadetes. Suboficial, Regimiento Nobiliario. 1833-1844.
907. Oficial de grado de empresa, 2.º Cuerpo de Cadetes. Cadete, Cuerpo de Cadetes de Moscú. 1833-1835.

908. Cadete. 1er Cuerpo de Cadetes, 1834-1844. *En traje de campaña.*
909. Cadete, Cuerpo de Cadetes 1, y Suboficial, Regimiento Nobiliario, adscrito al Regimiento Modelo de Caballería y Batería Modelo de Artillería a Caballo. 1835-1840.
910. Alumnos de tribus montañosas. Instituciones educativas militares, 1835-1855. *En desfile y vestido de todos los días.*
911. Alumnos musulmanes. Instituciones educativas militares, 1833-1855. *En traje de todos los días y de desfile.*
912. Oficial de grado de empresa. Regimiento Nobiliario, 1835-1844.
913. Oficial de grado de campo. Cuerpo de Cadetes Paul, 1844-1855.
914. Oficial de Grado de Campo, 1.º Cuerpo de Cadetes y Alumno, Regimiento Nobiliario. 1844-1855.
915. Baterista. 2do Cuerpo de Cadetes, 1844-1855.
916. Cadetes. Cuerpo de cadetes de Orenburg-Neplyuev, 1844-1855.
917. Oficial de grado de campo. Cuerpo de cadetes de Orenburg-Neplyuev, 1844-1847.
918. Oficial de grado de campo. 2do Cuerpo de Cadetes, 1845-1849.
919. Oficial y Cadete de Grado de Compañía. Escuadrón del Cuerpo de Cadetes de Siberia, 1845-1855.
920. Cadete. Cuerpo de cadetes de jóvenes Alexander, 1846-1855.
921. Oficial de grado de empresa. Cuerpo de cadetes de Orenburg-Neplyuev, 1847-1855.
922. Charretera de oficial de grado de compañía y bandolera de cadete para el Cuerpo de Cadetes de Poltava, establecido el 9 de marzo de 1851.
923. Director y funcionario de grado de empresa. Escuela Principal de Ingeniería, 1826-1828.
924. Director de orquesta. Escuela Principal de Ingeniería, 1828-1833.
925. Director de orquesta. Escuela Principal de Ingeniería, 1833-1844.

926. Oficial y Suboficial de Grado de Compañía. Escuela Principal de Ingeniería, 1844-1855.
927. Cadete [ *Yunker* ] y oficial de grado de empresa. Escuela de Artillería, 1826-1828.
928. Oficial de grado de empresa. Escuela de Artillería, 1828-1830.
929. Cadete. Escuela de Artillería, 1833-1844.
930. Cadete. Escuela de Artillería, 1844-1849.
931. Oficial de grado de empresa. Escuela de Artillería, 1845-1849.
932. Charretera de oficial de grado de compañía y bandolera de cadete para la Escuela de Artillería Michael, establecida el 20 de septiembre de 1849.
933. Páginas de cámara, 1827-1852. *Con uniformes ceremoniales y de desfile.*
934. Página de cámara, 1827-1852. *En abrigo de desnudez .*
935. Páginas, 1827-1852. *Con traje de salón, abrigo y uniforme de ceremonia.*
936. Cámara-Página y Página, 1827-1828. *En uniforme de formación .*
937. Páginas, 1827-1832. *Con uniformes cotidianos y de campo.*
938. Oficial de grado de empresa. Cuerpo de Pajes, 1827-1828.
939. Página, 1828-1833. *En uniforme de formación.*
940. Página, 1833-1844. *En uniforme de formación.*
941. Oficial de grado de empresa del cuerpo de pajes y paje, 1844-1855. *En uniforme de formación.*
942. Cámara-Page y Page, 1852-1855. *Con uniformes de desfile y ceremoniales.*
943. Página, 1852-1855. *En uniforme de desfile.*
944. Candidato a funcionario [ *Podpraporshchik* ] y funcionario de grado de empresa. Compañía de la Escuela de Candidatos a Oficiales de Guardias y Cadetes, 1838-1844.
945. Oficial de grado de empresa. Escuadrón de la Escuela de Candidatos a Oficiales de Guardias y Cadetes, 1838-1844.

946. Cadete [ *Yunker* ]. Escuadrón de la Escuela de Candidatos a Oficiales de Guardias y Cadetes, 1838-1844.

947. Candidato a Cadete y Oficial. Escuela de Candidatos y Cadetes a Oficiales de Guardias, 1844-1855.

948. Oficial de grado de campo. Compañía de la Escuela de Candidatos a Oficiales de Guardias y Cadetes, 1845-1855.

949. Generales de Infantería, 1826-1845.

950. Generales. Caballería ligera en el cuerpo separado de Lituania, 1826-1829. *En abrigo de desnudez.*

951. General de guarnición, 1826-1844.

952. Generalidades. Caballería ligera, 1826-1845. *En abrigo de desnudez.*

953. Charretera del mariscal de campo general, establecida el 1 de enero de 1827.

954. Generales. Caballería pesada, 1829-1845.

955. Generales. Caballería pesada, 1830-1845. *En abrigo de desnudez.*

956. Shabrack, pistolera y silla de montar para Generales de Infantería y de la División Coraceros de Guardias, de los modelos confirmados el 8 de abril de 1843.

957. Alforja para Generales de Caballería Pesada del Ejército, del modelo confirmado el 8 de abril de 1843.

958. Casco de oficial general, establecido el 13 de agosto de 1845. *(Para generales del Cuerpo de Caballería de la Guardia).*

959. Placa de casco para generales del ejército, establecida el 13 de agosto de 1845.

960. General, independiente del Ejército, 1845-1855. *En abrigo de desnudez.*

961. Generales de Infantería y Caballería. Cuerpo Separado del Cáucaso, 1850-1855.

962. General de Caballería. Cuerpo Separado del Cáucaso, 1850-1855. *En medio caftán desnudo.*

963. Charretera de ayuda de campo, establecida el 14 de diciembre de 1825.

964. Ayudante General de Infantería, 1826-1844.
965. Ayudante de campo de caballería, 1826-1844.
966. Mantilla de campaña para Ayudantes Generales, establecida en 1828.
967. Ayudante de campo de caballería, 1844-1855.
968. Placa de casco para ayudantes de campo, establecida el 1 de diciembre de 1844.
969. Ayudante de campo de infantería, 1845-1849.
970. Ayudante general de caballería y ayudante de campo de infantería, no adscrito al Cuerpo Separado del Cáucaso, 1850-1855.
971. Ayudante de campo de infantería, independiente del Cuerpo Separado del Cáucaso, 1850-1855. *En abrigo de desnudez.*
972. Nudo aguijle trenzado [ *Aksel'bantnyi naplechnyi zhgut* ], para usar con uniformes de húsar, establecido el 7 de febrero de 1852.
973. Ayudante General de Infantería, 1854-1855.
974. Generales de Caballería e Infantería del séquito de SU MAJESTAD IMPERIAL, 1828-1845.
975. General de Infantería de la Suite de SU MAJESTAD IMPERIAL, 1845-1855.
976. General de Caballería del séquito de SU MAJESTAD IMPERIAL, en el Cuerpo Separado del Cáucaso, 1850-1855.

### **LIII. INSTITUCIONES EDUCATIVAS MILITARES.**

[ *Voenna-Uchebnyya zavedeniya.* ]

*A.) Cuerpo de Cadetes y Regimiento Nobiliario.*

**11 de febrero de 1826** : en lugar de la casaca cruzada [ *mundir* ], los oficiales, alumnos y cuadros de rangos inferiores de los distintos cuerpos de cadetes



(excepto el Cuerpo de Cadetes de Finlandia que mantuvo su uniforme anterior), el Hogar de Huérfanos Militares Imperiales. [ *IMPERATORSKII Voенno-Sirotskii Dom* ] y el Regimiento Nobiliario [ *Dvoryanskii polk* ] recibieron **abrigos de botonadura sencilla** con ribetes rojos en el frente y a lo largo de la parte inferior hasta las vueltas. También se establecieron pantalones largos de color verde oscuro con ribetes rojos en las costuras laterales, junto con medias polainas de tela negra [ *polushtiblety* ]. Todo esto fue introducido en esta misma época para toda la infantería del Ejército. Los generales, oficiales de campaña y ayudantes (para quienes no se prescribían medias polainas) debían usar botas con las espuelas clavadas (Ilustraciones 893, 894, 895 y 896) (1) .

**11 de abril de 1826 : la base de tela de las charreteras** de los oficiales y las pequeñas correas cruzadas deben corresponder a los colores de las hombreras de los cadetes: para el 1.er Cuerpo de Cadetes, rojo, el segundo, blanco y el Regimiento Nobiliario, amarillo (Ilus .896) (2) .

**10 de mayo de 1826** - En verano y cuando deben montarse en formación, los generales, los oficiales de campo y los ayudantes deben usar **pantalones** de lino blancos sin polainas integrales [ *kozyrki* ], tal como se prescribe para estos rangos en todas las armas (Ilustración 897). ) (3) .

**1 de enero de 1827** : para distinguir **los rangos** , las charreteras de los oficiales deben tener pequeñas estrellas de plata forjadas o estampadas en el mismo esquema establecido en ese momento para las charreteras de los oficiales en todas las ramas y descrito para los regimientos de granaderos. A partir de este mismo año, los alumnos de los diversos cuerpos de cadetes y del regimiento nobiliario reciben chaquetas de tela de color verde oscuro [ *kurtki* ] para uso diario. Estos están estampados en la casaca [ *mundir* ] pero sin faldas ni encajes, y tienen puños de color verde oscuro. También se introducen en esta época los pantalones grises: en invierno—de tela, en verano—de calamanco o lino teñido (Illus. 898) (4) .

**8 de marzo de 1828** : El **cuerpo de cadetes de Moscú** (que consta de una compañía de granaderos, tres compañías de mosqueteros y una sección juvenil) tiene la misma vestimenta de uniforme que el 1.º y 2.º cuerpo de cadetes, pero con tirantes y base de color azul claro para los oficiales. ' charreteras y sin encaje dorado en las casacas de los oficiales (Illus. 899) (5) .

**24 de abril de 1828** : los oficiales, alumnos y todos los combatientes de rango inferior en los distintos cuerpos de cadetes, el Hogar de Huérfanos Militares Imperiales y el Regimiento Nobiliario reciben un nuevo estilo de shako basado en los prescritos en ese momento **para** todas las tropas de infantería. Las placas de estos shakos deben ser más altas que antes y no semicirculares, sino alargadas verticalmente (Ilus. 899) (6) .

**22 de febrero de 1829** : con el cambio de nombre del Hogar de Huérfanos Militares Imperiales a **Cuerpo de Cadetes Paul** [ *Pavlovskii Kadetskii korpus* ], los oficiales, alumnos y combatientes de rango inferior deben tener uniformes como los del 1.er y 2.o Cuerpo de Cadetes, pero con ligeros. azul para los tirantes y la base de las charreteras de los oficiales (Ilus. 900), como lo había sido para el Cuerpo de Cadetes de Moscú. Este último cuerpo, sin embargo, tendrá tirantes y la base de las charreteras en verde oscuro, con los tirantes ribeteados en rojo (7) .

**16 de diciembre de 1829 - En los distintos cuerpos de cadetes y en el Regimiento Nobiliario, los puños de las levitas** de los oficiales [ *syurtuki* ], en lugar de ser rojos, serán de color verde oscuro con ribetes rojos (Ilus. 901) (8) .

**26 de diciembre de 1829** - Los oficiales, alumnos y combatientes de rango inferior de todas las instituciones tendrán **botones** de uniforme con el mismo diseño prescrito en ese momento para la infantería y la caballería de la Guardia, es decir, con la representación de un águila bicéfala (9) .

**29 de julio de 1830** : al **Cuerpo de Cadetes de Finlandia** se le prescriben uniformes y armas como los de los distintos cuerpos de cadetes de las capitales, pero con la adición de petos de color azul claro. Los cuellos, los tirantes, los puños, las solapas de los puños, el forro vuelto y los ribetes también son de color azul claro. El escudo del águila en la placa del shako y en los botones llevará el escudo de armas del Gran Ducado de Finlandia (Ilus. 962) (10) .

**20 de agosto de 1830** : las espadas de estoque de los oficiales [ *shpagi* ] son reemplazadas por **medios sables** [ *polusabli* ] con vainas negras y monturas de latón dorado, como se indicó en ese mismo momento para las tropas de infantería del ejército (Illus. 902) (11) .

**26 de noviembre de 1831** - Los generales y oficiales de campaña y de compañía del Cuerpo de Cadetes de Moscú deben llevar **batas** como se prescribe para el 1.º, 2.º y Paul Cadet Corps, es decir, con encaje dorado en forma de anillo (12) .

**16 de diciembre de 1831** - Para diferenciar a los alumnos de todo el cuerpo de cadetes y del Regimiento Nobiliario, se ordena que los **tirantes** de los abrigos y chaquetas tengan un estrecho cordón dorado: para los sargentos [ *fel'dfebeli* ], cosidos alrededor de los bordes y hacia abajo. el centro (Ilus. 903 y 904a); para suboficiales superiores [ *starshie unter-ofitsery* ]—alrededor de los bordes (Ilus. 904b); para suboficiales subalternos [ *mladshie unter-ofitsery* ], en el centro (Ilus. 904c); y para los cabos lanza [ *yefreitory* ]—al

otro lado, cerca del borde inferior (Ilus. 904d). Además, los sargentos deben tener nudos de espada plateados (13) .

**8 de junio de 1832** : a los generales y oficiales de campo y de compañía de los distintos cuerpos de cadetes y regimientos nobiliarios se les permite usar **bigotes** (14) .

**16 de noviembre de 1832** - Se confirma la tabla de uniformes y pertrechos del **cuerpo de cadetes de los muchachos Alexander** [ *Aleksandrovskii Maloletnyi Kadetskii korpus* ], según la cual a los cadetes se les prescribe la siguiente vestimenta: chaqueta [ *kurtka* ] de tela verde oscuro, sin cuello , ribeteado de color rojo, con los mismos botones que los de los distintos cuerpos de combatientes; pantalones de invierno de tela gris con pechera [ *nagrudnik* ] del mismo material, con ribetes rojos en las costuras laterales; pantalones de verano de lino blanco flamenco (semialgodón blanco para las vacaciones) con pechera similar; gabán de paño gris, con cuello y puños de paño rojo, y los mismos botones que la casaca; medias botas pulidas. Al usar la chaqueta, así como al usar el gran abrigo, el cuello de lino reforzado de la camisa debe dejarse afuera, dejando al descubierto los bordes de encaje. Para todos los cadetes, la gorra forraje debe ser de color verde oscuro con una visera de cuero lacada en negro y las letras recortadas AK respaldadas con amarillo en la banda de la gorra. Para las tres primeras compañías, como se prescribe para el cuerpo de cadetes del ejército, la banda de la gorra y los ribetes alrededor de la parte superior de la corona son rojos, mientras que en la cuarta compañía, designada para el Cuerpo de Cadetes Navales, la banda de la gorra es de color verde oscuro con dos líneas blancas. de tubería y otra línea alrededor de la parte superior de la corona (Ilus. 905) (15) .

**22 de noviembre de 1832** - Para los cadetes del **Cuerpo de Cadetes Paul** , los **pompones shako** y los **nudos de espada** serán los mismos que para los terceros batallones de infantería (16) .

**24 de noviembre de 1832** : Los oficiales, cadetes y combatientes de rango inferior de los distintos **cuerpos de cadetes provinciales** tendrán uniformes como los del Regimiento Nobiliario, pero con solapas de puños de color verde oscuro con ribetes rojos, en lugar de solapas de puños rojas (17) .

**22 de diciembre de 1832** : las **hombreras** del cuerpo de cadetes provinciales serán las siguientes: Novgorod: rojo; Tambov—verde; Pólotsk: blanco; y Tula, azul claro (18) .

**3 de enero de 1833** : se abolieron las **medias polainas de tela para los oficiales, alumnos y combatientes de rango inferior de los distintos cuerpos de cadetes y del Regimiento Nobiliario**. Para los suboficiales, cabos

de lanza, soldados rasos y rangos inferiores, **los nudos de espada** están abolidos (Ilus. 906) (19) .

**20 de febrero de 1833** - En los distintos cuerpos de cadetes y en el Regimiento Nobiliario los **pantalones de verano** con botones y polainas integrales se sustituyen por pantalones sin botones ni polainas (Illus. 907) (20) .

**25 de febrero de 1833** : las **chaquetas** para el aula y el uso diario de los cadetes del cuerpo de cadetes provinciales deben ser como las chaquetas de los cuerpos de las capitales, con un cuello de tela roja, ribetes verdes y tirantes de la siguiente manera: Cuerpo de Novgorod: rojo con ribete verde; Pólotsk: blanco; Tula—azul claro; y Tambov, verde, siendo estos tres últimos con ribetes rojos (21) .

**16 de marzo de 1833** – El campo de **las charreteras** de los oficiales en el cuerpo de cadetes provincial será del mismo color que los tirantes de los cadetes (22) .

**5 de mayo de 1834** : los oficiales, cadetes y rangos inferiores del **Cuerpo de Cadetes Graf Arakcheev de Novgorod** (rebautizado como Cuerpo de Cadetes de Novgorod) deben tener las letras cirílicas G. y A. en las correas de los hombros, y el primero las tiene bordadas. plata y el resto teniéndolos recortados y revestidos con tela amarilla (23) .

**16 de julio de 1834** - En los distintos cuerpos de cadetes, los **pompones** superiores e inferiores deben ser como para los regimientos de infantería:

a.) En el 1.er Cuerpo de Cadetes, 1.er de Moscú y Novgorod Graf Arakcheev, en cuanto a los primeros batallones, a saber: para los pelotones de granaderos, pompones inferiores rojos; Pelotones de fusileros: pompones superiores e inferiores amarillos; Compañías de mosqueteros: pompones superiores blancos, pompones inferiores blancos con el centro verde.

b.) En el 2.º Cuerpo de Cadetes, 2.º de Moscú y Polotsk, en cuanto a los segundos batallones, a saber: para los pelotones de Granaderos, pompones inferiores negros con rojo debajo; Pelotones de fusileros: pompones superiores e inferiores negros con amarillo debajo; Compañías de mosqueteros: pompones superiores negros con blanco debajo, pompones inferiores blancos con un centro negro.

c.) En los cuerpos de Paul, Tula y Kiev, en cuanto a los terceros batallones, es decir: para los pelotones de granaderos, los pompones inferiores son rojos con azul claro debajo; Pelotones de fusileros: pompones superiores e inferiores de color amarillo con azul claro debajo; Compañías de mosqueteros: pompones superiores blancos con azul claro debajo, pompones inferiores azul claro con un centro blanco.

d.) En los Cuerpos de Tambov, Poltava y Siberia, en cuanto a los cuartos batallones, es decir: para los pelotones de granaderos, los pompones inferiores son de color azul claro con rojo debajo; Pelotones de fusileros: pompones superiores e inferiores de color azul claro con amarillo debajo; Compañías de mosqueteros: pompones superiores de color azul claro con blanco debajo, pompones inferiores de color blanco con un centro azul claro (24) .

(De los cuerpos enumerados, se proyectaba establecer el 2.º Moscú, Kiev y Poltava, mientras que el Siberiano estaba destinado a ser una reorganización de la escuela [ *uchilishche* ] de la Hueste cosaca de la Línea Siberiana.)

**26 de septiembre de 1834** - Al entrar y levantar el campamento durante el verano, los cadetes, que desde 1826 tienen fundas de shako y mochilas como infantería, también deben llevar la **mochila** con dos correas cruzadas sobre el pecho y no con dos correas para los hombros y una horizontal. correa para el pecho (Ilus. 908) (25) .

**12 de enero de 1835** : alumnos de los distintos cuerpos de cadetes y del regimiento nobiliario que están designados para graduarse como oficiales de los regimientos de caballería del ejército o de la artillería a caballo y que son destacados durante seis meses para aprender las normas de servicio en el regimiento de caballería modelo o en el regimiento de artillería a **caballo** modelo . **La batería** debe llevar: shakos de cadete con cordones y pompones de caballería (blancos para el Regimiento y rojos para la Batería); pantalón de tela gris [ *reituzy* ] con ribetes rojos en las costuras laterales y refuerzo de cuero; y sables de caballería con cinturones de espada de caballería blanqueados que se llevan sobre el abrigo (Ilus. 909) (26) . Al mismo tiempo, se ordena que los tirantes de los abrigos, chaquetas y abrigos del cuerpo de cadetes, así como los tirantes de los oficiales, tengan números y letras cirílicas de la siguiente manera (en los tirantes, recortados y revestidos con tela amarilla; en las charreteras, de plata bordada): para el 1.er Cuerpo de Cadetes—1. K., 2.º cadete—2.K., Paul—PK, Novgorod Graf Arakcheev, como antes—GA, 1.º Moscú—1. M., 2º Moscú—2. M., Tula—TK, Tambov—TK, Polotsk—PK, Kazán—KK, Kiev—KK y Poltava—PK

**21 de marzo de 1835** - A los alumnos de **las tribus montañosas caucásicas** y a los alumnos **musulmanes** , enviados a los distintos cuerpos de cadetes y al Regimiento Nobiliario para la educación en ciencias, se les prescribe el siguiente uniforme:

a.) Alumnos de las tribus montañosas.

1.) *Uniforme de desfile* : caftán circasiano [ *kaftan* ] de tela azul claro, con presillas de terciopelo negro cosidas en el pecho del caftán cerca del hombro para los cartuchos, llamados *napatroniki* , en los que se colocan pequeños

cartuchos negros con tapas de hueso blancas [ *nabaldashniki* ] sujetado a pequeñas placas de plata mediante cordones de plata; *abrigo beshmet* de semialgodón blanco; *pantalones sharavary* de tela verde oscuro; cinturón de tafilete rojo con fornituras de niel plata: hebilla, cierre, punta y placa; *Tocado de shapka* con corona de tela blanca rodeada por un cuerpo de astracán negro. De los artículos enumerados aquí, el caftán, las presillas, *el sharavary*, el cinturón y *el shapka* están adornados con varios tamaños de encaje. Este encaje es plateado en los bordes y dorado en el centro, y los largos plateados tienen un patrón de cuadros de seda negra en los bordes (Ilus. 910).

2.) *Uniforme de todos los días* : caftán y *sharavary* de tela verde oscuro, adornados con estrecho encaje plateado con un patrón de cuadros de seda negra a lo largo de los bordes. Además, el caftán tiene presillas de tafilete; *beshmet* de semialgodón negro con un forro de líber de color similar; cinturón de cuero negro con hebilla, cierre y punta plateados; Gorro de forraje del estilo militar habitual, de tela verde oscuro, con una banda de tela roja y ribetes de color similar alrededor de la parte superior (Illus. 910).

b.) Alumnos musulmanes.

1.) *Uniforme de desfile* : caftán de tela azul claro, con mangas cortadas; *beshmet* de lana amarilla, tanto el caftán como *el beshmet* adornados con el mismo encaje que la ropa de los alumnos de las tribus montañosas; *pantalones sharavary* de tela azul oscuro; fajín de seda amarillo; Tocado alto de *shapka* de astracán negro, con una punta puntiaguda de bandas blancas y frambuesa y salpicado de tracerías multicolores en forma de flores (Ilus. 911).

2.) *Uniforme de todos los días* : caftán de tela verde oscuro, adornado con el mismo encaje que el uniforme de desfile; *beshmet* de lana amarilla; un babero de seda de color frambuesa oscuro (debajo del *beshmet*), adornado alrededor del cuello con el mismo encaje que en el caftán; *sharavary* de tela verde oscuro; cinturón de cuero rojo con hebilla, cierre y punta de acero, adornado en los bordes con un estrecho cordón plateado con cuadros de seda negra; y un gorro de tela azul oscuro con una banda de tela roja y ribetes rojos (Ilus. 911).

Se estipulan corbatas y botas negras para los cuatro órdenes de vestimenta, mientras que para el frío y las inclemencias del tiempo existen los abrigos uniformes normales con tirantes, según lo prescrito para la institución en particular (27) .

**20 de agosto de 1835** : los oficiales deben usar la **mochila** (cuando estén en el campamento) de la misma manera que los oficiales de todas las unidades de infantería, usando solo dos correas sobre los hombros. Se suprime la antigua correa horizontal, o correa pectoral (ilus. 912) (28) .

**24 de febrero de 1836** : a los alumnos de los distintos cuerpos de cadetes y del Regimiento Nobiliario que son nominados para el ascenso a oficiales pero que eligen permanecer en su institución se les ordena que les cosen un galón de encaje dorado **en** la manga izquierda del abrigo (29) .

**21 de octubre de 1836** : las sillas de montar de los oficiales tendrán cinchas de color verde oscuro con franjas rojas. En este mismo año, los shabracks de los oficiales reciben estrellas plateadas como en la Guardia. (30) .

**15 de julio de 1837** : se aprueba el nuevo modelo de **banda** de oficiales , idéntico al introducido en ese momento para todas las armas y descrito anteriormente en detalle para los regimientos de granaderos (31) .

**17 de diciembre de 1837** : se aprueba un nuevo modelo de **hombreras** de oficiales con la adición de una cuarta vuelta de cordón fino (32) .

**15 de marzo de 1838** : al **Cuerpo de Cadetes de Finlandia** se le prescribe un uniforme como el del cuerpo de cadetes de la capital, manteniendo únicamente el escudo de armas del Ducado de Finlandia en la placa del shako y los botones. Los tirantes y los pompones superiores e inferiores siguen siendo del mismo color azul claro que antes, pero con la adición de las letras cirílicas FK en amarillo en los tirantes (33) .

**7 de junio de 1840** - Con el fin de la práctica de adscribir a los alumnos de las Instituciones Educativas Militares graduados como oficiales de Artillería a Caballo a la **Batería Modelo de Artillería a Caballo** , se abolió el uniforme prescrito para esas personas el 12 de enero de 1835 (34) .

**2 de enero de 1844** - Los oficiales deben tener una **escarapela** metálica ovalada en la banda de la gorra de forraje, del mismo color que las escarapelas de los sombreros de los oficiales (Illus. 913) (35) .

**9 de mayo de 1844** : en lugar de shakos, los oficiales, cadetes y combatientes de rango inferior de los distintos cuerpos de cadetes y del Regimiento Nobiliario reciben **cascos** con las mismas placas que antes, pero por lo demás iguales en todos los detalles a los cascos recibidos en ese momento por rangos de combatientes en la infantería (Ilus. 914 y 915) (36) .

**4 de junio de 1844** : al **cuerpo de cadetes de Orenburg-Nepluev** se le prescribe el siguiente uniforme de estilo cosaco:

a.) *Cadetes* : chaqueta verde oscuro con ribete verde oscuro idéntico al cuello rojo, puños verde oscuro con ribetes rojos, charreteras de latón escamadas sobre una base azul claro y con letras cirílicas de metal blanco ON, y dos-águila con cabeza en los botones como en otros cuerpos de

cadetes; *pantalones sharavary* de color verde oscuro con rayas rojas simples; faja celeste; *Tocado de shapka* con bolso rojo, placa de cadete de latón, pompón inferior blanco y pompón superior blanco (Ilus. 916). Con este uniforme se prescribe una espada *shashka* sobre un cinturón de cuero rojo y una cartuchera con una granada de tres llamas, sobre un cinturón blanco. El uniforme de aula o de diario consta de: chaqueta sin charreteras pero con tirantes de color azul claro en los que están recortadas las letras ON sobre un fondo de tela amarilla; *sharavary* sin rayas; y un casquete forrajero de color verde oscuro con una banda y ribetes rojos (Ilus. 917). El abrigo es gris con los mismos tirantes que la chaqueta.

b.) *Oficiales* : *túnica chekmen* de color verde oscuro con cuello y puños de color similar, como para los cadetes, y con charreteras doradas con escamas. Todo lo demás es como para los cadetes con las distinciones habituales de los oficiales, entre ellas la faja y la bolsa de municiones común de estilo cosaco [ *patrontash* ] (Ilus. 917) (37) .

**7 de diciembre de 1844** - Cuando no estén de servicio y cuando vistan el uniforme de la institución a la que están destinados, los **generales** de los distintos cuerpos de cadetes y del Regimiento Nobiliario llevarán en el sombrero plumas blancas en lugar de negras (38) .

**4 de enero de 1845** : los cascos de los oficiales tendrán una **escarapela** de metal en el lado derecho, debajo de la barbilla, como se establecía en ese momento para el resto del ejército (39) .

**9 de agosto de 1845** : cuando se esté vestido de campamento, los cascos deben usarse sin plumas, incluso si el personal con derecho a ellos usa casacas [ *mundiry* ] (40) .

**24 de octubre de 1845** : al **Cuerpo de Cadetes de Siberia** se le prescribe el siguiente uniforme:

a.) *Para los cadetes y oficiales de la compañía, todos los oficiales de grado de campo y el Director*; en cuanto al cuerpo provincial, solo se diferencian los tirantes, siendo para este cuerpo rojo con ribetes blancos y las letras cirílicas amarillas SK.

b.) *Para los cadetes y oficiales del escuadrón* , como para el cuerpo de Orenburg-Nepluev, excepto que la base de las charreteras y las fajas son rojas, mientras que los tirantes de las chaquetas y abrigos de uso diario son los mismos que en la compañía. Las letras SK están en las charreteras (Ilus. 919) (41) .



El **1 de enero de 1846** , después de todos los cambios aquí expuestos, los **tirantes** de los distintos cuerpos de cadetes eran los siguientes:

a.) En el cuerpo de la Región Educativa Militar de San Petersburgo [ *Voенно-Uchebnyi Okrug* ]:

*1er Cuerpo de Cadetes* : rojo con el número y la letra 1. K.

*2.º Cuerpo de Cadetes* : blanco con el número y la letra 2. K.

*Paul Cadet Corps* - azul claro con las letras PK

*Cuerpo de Cadetes Graf Arakcheev de Novgorod* : verde oscuro con ribetes rojos y las letras GA

*Cuerpo de Cadetes de Finlandia* - azul claro con las letras FK

*Regimiento Nobiliario* : amarillo sin letras.

b.) En el cuerpo de la Región Educativa Militar de Moscú:

*1er Cuerpo de Cadetes de Moscú* : rojo con ribetes blancos y el número y la letra 1. M.

*2.º Cuerpo de Cadetes de Moscú* : blanco con ribetes rojos y el número y la letra 2. M.

*Cuerpo de Cadetes Orel-Bakhtin* : azul claro con ribetes blancos y las letras OB

*Cuerpo de Cadetes Tula-Alexander* : azul claro con ribetes blancos y las letras TA

*Cuerpo de Cadetes Michael-Voronezh* : verde oscuro con ribetes blancos y las letras MB

*Cuerpo de Cadetes de Tambov* : verde oscuro con ribetes blancos y las letras TK

*Compañía Siberian Cadet Corps* : roja con ribetes blancos y las letras SK

c.) En los cuerpos de la Región Educativa Militar de Occidente:

*Cuerpo de Cadetes de Polotsk* : rojo con ribetes azul claro y las letras PK

*Cuerpo de Cadetes Peter-Poltava* - blanco con ribetes celestes y letras PP

*Cuerpo de cadetes Alexander-Brest* : azul claro con ribetes rojos y las letras AB

Todos los números y letras de las correas de los hombros son amarillos. En el campo dorado de las hombreras de los oficiales, los números y letras están bordados en plata.

En cuanto al *Cuerpo de Cadetes de Orenburg-Nepluev* y al *escuadrón del Cuerpo de Siberia* , ambos en la Región Educativa Militar de Moscú, las charreteras escamadas son de cobre rojo, con un forro azul claro y las letras de metal blanco ON prescritas para el primero y el forro rojo y las letras SK para este último. Los oficiales tienen letras plateadas fijadas en charreteras con escamas doradas (42) .

**8 de febrero de 1846** : los alumnos que acaban de ingresar en el **Cuerpo de Cadetes Alexander** o en la Sección de Jóvenes [ *Maloletnoe otdelenie* ] del **1.er Cuerpo de Cadetes de Moscú** deben conservar únicamente el botón superior de sus **chaquetas** (Ilus. 920) hasta ese momento. a medida que se familiaricen plenamente con el régimen del cuerpo (43) .

**11 de abril de 1847 - Los oficiales del cuerpo de cadetes de Oremburgo-Neplyuev** , que tienen un uniforme correspondiente al estilo cosaco, deben utilizar una **chaqueta chekmen** con los adornos prescritos en lugar de la antigua chaqueta [ *kurtka* ] (ilus. 921) (44) .

**7 de julio de 1847** – Los detalles sobre **los gorros de forraje** para alumnos de instituciones educativas militares se confirman de la siguiente manera:

**Cuerpo de Finlandia:** gorra de forraje de color verde oscuro, banda de gorra roja, ribetes rojos.

El **Alexander Young Boys' Corps** tiene gorras de forraje de color verde oscuro con visera; banda de gorra roja sin ribetes para las tres primeras compañías y la sección de reemplazo [ *zapasnoe otdelenie* ], mientras que la de la cuarta compañía es de color verde oscuro con ribetes blancos en la parte superior. Las letras recortadas en tela amarilla son AK para todas las compañías, y los ribetes alrededor de la parte superior son rojos para la 1.<sup>a</sup> Compañía, blanco para la 2.<sup>a</sup>, azul oscuro para la 3.<sup>a</sup> y blanco para la 4.<sup>a</sup>.

El **Regimiento Nobiliario** tiene una gorra forrajera de color verde oscuro y una banda de gorra roja sin ribetes pero con números recortados y letras cirílicas sobre tela amarilla: 1. GR y 2. GR para las compañías de Granaderos, y 1. R., etc. , para las compañías mosqueteras. Los ribetes

alrededor de la parte superior son rojos para el 1.er Batallón y blancos para el 2.º (45) .

**11 de diciembre de 1847** – En los **cinturones transversales** se llevan bolsas para gorros de percusión (46) .

**23 de noviembre de 1849** : se fabricarán **cascos** nuevos , en los tres tamaños [ *vsekh trekh razryadov* ], 1/4 vershok [7/8 de pulgada] más anchos que antes para que lleguen a la parte superior de las orejas (47) .

**9 de marzo de 1851** - Las charreteras de los oficiales y los tirantes de los alumnos del **Cuerpo de Cadetes de Pedro-Poltava** tendrán el **monograma** diseñado por el propio Pedro el Grande y conservado en la Academia Imperial de Ciencias de San Petersburgo, que consiste en las letras latinas cruzadas PP. bajo una corona (Ilus. 922) (48) .

**7 de enero de 1852** - La **más alta directiva** anunciada en la Orden del Ministro de Guerra nº 134 del 13 de diciembre de 1851 relativa a la confirmación de nuevos modelos de tambores de infantería, el método de montaje y fijación de la cantimplora a la mochila, la correa negra para el abrigo , para las Instituciones Educativas Militares (49) .

**14 de abril de 1853** : Los **tirantes de los abrigos** de los alumnos de las instituciones educativas militares, los cabos de lanza, los suboficiales superiores y subalternos y los sargentos deben tener las mismas distinciones que las de los tirantes de las casacas y chaquetas, así como el caso de otras tropas (50) .

**8 de junio de 1853** - Se confirman los siguientes cambios en los uniformes de los alumnos de las Instituciones Educativas Militares:

- 1.) **Las tapas de forraje** deben hacerse con un forro de cuero y una corona de 1-3/8 vershoks [2-3/8 pulgadas] de alto.
- 2.) **Los guantes de piel de ciervo** para los alumnos deberán ser lisos y sin adornos (51) .

B.) *Compañía de directores de la Escuela Principal de Ingeniería [Konduktorskaya rota Glavnago Inzhenernago uchilishcha].*

**11 de febrero de 1826** – En lugar de los antiguos pantalones verde oscuro (con botas altas para los oficiales y polainas para los demás), los oficiales y conductores [ *konduktory* , es decir, cadetes de ingenieros - MC] deben usar **pantalones** largos de color verde oscuro con ribetes rojos. Los generales,

oficiales de campaña y ayudantes deben llevar botas con espuelas . Todo esto es lo prescrito en este momento para estos mismos rangos en los diversos cuerpos de cadetes (Ilus. 923) (52) .

**10 de mayo de 1826** : cuando estén montados y en formación durante el verano, los generales, oficiales de campo y ayudantes deben usar los mismos **pantalones** de lino blanco prescritos en este momento para estos mismos rangos en los distintos cuerpos de cadetes (53) .

**11 de enero de 1827** : para distinguir **los rangos** , las charreteras de los oficiales deben tener pequeñas estrellas de oro forjadas o estampadas de acuerdo con el esquema establecido en ese momento para las charreteras de los oficiales en todas las armas y descrito en detalle anteriormente para los regimientos de granaderos (54) .

**24 de abril de 1828** : los oficiales y conductores reciben nuevos **shakos** del mismo patrón que los introducidos en ese momento en el cuerpo de cadetes pero, como antes, con una placa de shako blanca con el diseño anterior en semicírculo (Ilus. 924) ( 55) .

**26 de diciembre de 1829** : Los oficiales y conductores tendrán **botones** de uniforme con el mismo diseño prescrito en ese momento para los botones del Batallón de Zapadores de Salvavidas (56) .

**20 de julio de 1830** : se ordena a los conductores que tengan espadas cortas del modelo utilizado en el Batallón de Zapadores de Salvavidas (57) .

**20 de agosto de 1830** - Los estoques de los oficiales son reemplazados por **medios sables** con vainas negras y monturas de latón dorado, como se estableció en esa misma época para las tropas de infantería del Ejército (58) .

**16 de diciembre de 1831** : para que los conductores puedan distinguirse entre sí según su **rango** , se ordena coser encaje plateado en los tirantes de los abrigos y chaquetas de la siguiente manera: para sargentos [ *fel'dfebeli* ]: alrededor y por la mitad ; para suboficiales superiores [ *starshie unter-ofitsery* ]—por todos lados; para suboficiales subalternos [ *mladshie unter-ofitsery* ]—por el medio; y para los cabos lanza [ *yefreitory* ]—al otro lado, cerca del borde inferior (59) .

**8 de junio de 1832** : a los oficiales se les permite usar **bigotes** (60) .

**3 de enero de 1833** : Se abolen **las medias polainas** de tela [ *polushtiblety* ] para oficiales y conductores. Además, se suprimen **los nudos de espada** para los conductores, excepto aquellos que tengan nudos de plata (61) .

**20 de febrero de 1833** - Se suprimen para los oficiales y conductores los **pantalones blancos de verano con botones y polainas integrales, siendo sustituidos por pantalones sin botones ni polainas integrales (Illus. 925)** (62) .

**26 de septiembre de 1834** - Al entrar y levantar el campamento durante el verano, los conductores, que desde 1826 tienen fundas de shako y mochilas como infantería, deben llevar la **mochila** con dos correas cruzadas sobre el pecho y no con dos correas para los hombros y una horizontal. correa para el pecho (63) .

**20 de agosto de 1835** : cuando estén en el campamento, los oficiales deben usar la **mochila** de la misma manera que los oficiales de todas las unidades de infantería, usando sólo dos correas sobre los hombros. Se suprime la antigua correa horizontal o correa pectoral (64) .

**21 de octubre de 1836** : las cinchas de las **sillas de montar** de los oficiales serán de color verde oscuro con franjas rojas. En este mismo año, los shabracks de los oficiales reciben estrellas plateadas como en la Guardia. (65) .

**15 de julio de 1837** : los oficiales reciben una nueva **banda** de patrón , idéntica a la introducida en ese momento para todas las armas y descrita anteriormente en detalle para los regimientos de granaderos (66) .

**17 de diciembre de 1837** : los oficiales reciben un nuevo patrón de **charreteras** con la adición de una cuarta vuelta de cordón fino (67) .

**2 de enero de 1844** - Los oficiales tendrán una **escarapela** metálica ovalada en la banda de la gorra de forraje, del mismo color que las escarapelas de los sombreros de los oficiales (68) .

**9 de mayo de 1844** : a los oficiales y conductores se les entregan **cascos** en lugar de shakos, pero manteniendo la placa de shako como antes y siendo en todos los detalles similar a los cascos recibidos en ese momento por las filas combatientes de la infantería (Ilus. 926) (69) .

**4 de enero de 1845** : los **cascos** de los oficiales deben tener una escarapela de metal en el lado derecho debajo de la barbilla, como se estableció en ese momento en todo el Ejército (70) .

**9 de agosto de 1845** : cuando se esté vestido de campamento, los **cascos** deben usarse sin plumas, incluso cuando el personal con derecho a plumas use chaquetas de gala (71) .

Los cambios relacionados con los uniformes de los directores también son efectivos para los **bateristas** , que se distinguen de ellos por un encaje cosido

en el abrigo y una pluma roja en el casco, como en los distintos cuerpos de cadetes.

**7 de julio de 1847** - Se confirma la descripción de la **caperuza forrajera para conductores: caperuza verde oscuro, banda negra con ribetes rojos en ambos bordes, ribetes rojos alrededor de la parte superior** (45) .

**14 de abril de 1853** - Los cabos de lanza, los suboficiales mayores y menores y los sargentos deben tener la misma insignia en los **tirantes del abrigo** que en la casaca y la chaqueta (50) .

C.) *Escuela de Artillería [Artilleriiskoe uchilishcha].*

**11 de febrero de 1826** – **En lugar de sus antiguos pantalones** verde oscuro (con botas altas para los oficiales y polainas para los demás), los oficiales y cadetes [ *yunkery* ] deben usar pantalones largos de color verde oscuro con ribetes rojos, mientras que los generales, los oficiales de grado y los ayudantes deben tener botas con las **espuelas** introducidas. Todo esto es como se introdujo en este momento en los distintos cuerpos de cadetes y en la Escuela Principal de Ingeniería (Ilus. 927) (72) .

**10 de mayo de 1826** : durante el verano, cuando los generales, oficiales de campo y ayudantes están en formación y deben montar, deben usar los mismos **pantalones** de lino blancos prescritos en ese momento para estos rangos en los diversos cuerpos de cadetes (73) .

**11 de enero de 1827** – Para distinguir **los rangos** , las charreteras de los oficiales deben tener pequeñas estrellas de plata forjada de acuerdo con el esquema establecido en ese momento para las charreteras de los oficiales en todas las ramas y descrito anteriormente en detalle para los regimientos de granaderos (74) .

**24 de abril de 1828** : los oficiales, cadetes y combatientes de rango inferior reciben un nuevo **shako** del mismo patrón establecido en ese momento para el cuerpo de cadetes y el Regimiento Nobiliario, manteniendo el mismo diseño en el semicírculo de la placa que antes (Ilustración .928) (75) .

**26 de diciembre de 1829** : los oficiales y cadetes deben tener **botones** de uniforme con el mismo diseño prescrito en ese momento para la artillería a pie y a caballo de la guardia (76) .

**20 de agosto de 1830** – Los estoques de los oficiales son reemplazados por **medios sables** con vainas negras y monturas de latón dorado, como se establecía en ese momento para la infantería del Ejército (77) .

**16 de diciembre de 1831** – Para que **los rangos** puedan distinguirse entre los cadetes, los tirantes de los abrigos y chaquetas deben tener un cordón dorado cosido de la misma manera que se describió anteriormente en detalle para el cuerpo de cadetes (78) .

**8 de junio de 1832** – A los oficiales se les permite tener **bigotes** (79) .

**3 de enero de 1833** : se abolen **las medias polainas de tela para oficiales y cadetes. Se suprimen las cartucheras y los nudos de espada** para los cadetes, excepto los que tengan nudos de plata (80) .

**20 de febrero de 1833** – El veranoSe suprimen los **pantalones con botones y polainas integrales para oficiales y cadetes, siendo sustituidos por pantalones sin botones o polainas integrales (Illus. 929)** (81) .

**29 de mayo de 1834** – En ningún caso los oficiales llevarán **mochilas** durante la formación, que antes llevaban como oficiales en otras ramas, y llevarán en todo momento **espuelas** y correas en los pantalones debajo de la suela (82) .

**26 de septiembre de 1834** – Al entrar y salir del campamento durante el verano, los cadetes, que desde 1826 han tenido fundas de shako y mochilas como en la infantería, también deben usar la mochila **con** dos cinturones cruzados y no dos cinturones para los hombros y una correa para el pecho (83) .

**21 de octubre de 1836** – Las cinchas de las **sillas de montar** de los oficiales serán de color verde oscuro con franjas rojas, y en adelante los shabracks de los oficiales tendrán estrellas plateadas como en los Guardias (84) .

**15 de julio de 1837** : los oficiales reciben una **banda** de nuevo diseño , idéntica a la introducida en ese momento en todas las ramas y descrita en detalle anteriormente para los regimientos de granaderos (85) .

**17 de diciembre de 1837** : los oficiales reciben una **charretera** de nuevo diseño con un cuarto giro de cuerda adicional (86) .

**2 de enero de 1844** – Las bandas de las **gorras de forraje** de los oficiales deben tener una escarapela de metal alargada en los mismos colores que los prescritos para la escarapela de los sombreros de los oficiales (87) .

**9 de mayo de 1844** : en lugar de shakos, los oficiales y cadetes reciben **cascos** con la antigua placa de shako. Estos son en todos los sentidos similares a los cascos recibidos en este momento por las filas de combate en la infantería (Ilus. 930) (88) .

**4 de enero de 1845** – Los oficiales deben tener una **escarapela** metálica en el lado derecho del casco debajo de la barbilla, tal como se estableció en ese momento para otras tropas (Illus. 931) (89) .

**9 de agosto de 1845** : cuando se esté vestido de campamento, **los cascos** deben usarse sin plumas, aunque el personal con derecho a ellos use sus casacas de gala (90) .

Los cambios relacionados con los uniformes de los cadetes también son efectivos para **los bateristas** , que se distinguen por abrigos con encaje cosido, como en el cuerpo de cadetes, y por plumas rojas en sus cascos.

**7 de julio de 1847** – Para los cadetes de la Escuela de Artillería, se confirma que la **gorra de forraje es de color verde oscuro con una banda negra bordeada a ambos lados con ribetes rojos, junto con ribetes rojos alrededor de la corona** (45) .

**20 de septiembre de 1849** : en memoria de su famoso fundador, en adelante se ordena que la Escuela de Artillería se llame **Escuela de Artillería Michael** [ *Mikhailvoskoe Artilleriiskoe uchilishche* ]. Las charreteras de sus oficiales y los tirantes de sus alumnos tendrán un **monograma** formado por una M bajo una corona (Illus. 932) (91) .

**8 de junio de 1853** : para la Escuela de Artillería Michael se permite que se vea una **fin a luz de color** entre el encaje y los ribetes de la casaca (51) .

D.) *Cuerpo de Pajes de SU MAJESTAD IMPERIAL.*

[*Pazheskii EGO IMPERATORSKAGO VELICHESTVA korpus.*]

Con base en los cambios generales del 11 de febrero de 1826 en los uniformes del personal de las Instituciones Educativas Militares y en la tabla del 24 de febrero de 1827 para artículos de uniforme, equipo, armamento, etc. para el Cuerpo de Pajes, los órdenes de vestimenta son **los** siguientes :

1.) *Pajes de cámara con uniforme ceremonial* [*Kamer-pazhi v prazdnichnoi forme*] (para el servicio en la Corte MÁS ALTA en los días en que la montura de guardia debe ser uniforme normal y cuando está de permiso): verde oscuro con un solo pecho. abrigo con cuello, puños, tirantes y ribetes rojos (en el frente y desde el frente hasta las vueltas y en las vueltas), adornos de encaje dorado o ojales en el cuello, las mangas y las faldas, encaje dorado alrededor del tirantes y botones dorados; pantalones verde oscuro con ribetes rojos; botas con espuelas hundidas; guantes de gamuza; sombrero de oficial de



tres picos y estoque de caballería de oficial [ *shpaga* ] sin nudo de espada (Ilus. 933).

2.) *Pajes de cámara con vestimenta de desfile [paradnaya forma]* (para el servicio en la Corte MÁS ALTA en aquellos días en que la guardia debe montarse con fajines o con uniforme de desfile), como el orden de vestimenta anterior pero con pantalones de tela blanca y medias botas [ *botforty* ] con espuelas adjuntas en lugar de pantalones y botas con espuelas hundidas (Ilus. 933).

3.) *Pajes de cámara también vestidos de desfile* (cuando asisten a la Familia IMPERIAL a caballo), todo igual que en el orden de vestimenta anterior pero con pantalones de piel de venado en lugar de tela.

4.) *Pajes de cámara* —para el servicio matutino en la Corte MÁS ALTA cuando se encuentra fuera de la ciudad y también para el servicio en el Cuerpo y cuando se monta a caballo— como para la vestimenta de desfile, pero en lugar del abrigo de gala, un abrigo de desvestirse [ *vitse- mundir* ] de los mismos colores y cortado sin bordados ni encajes, sin tirantes, con puños y solapas de bolsillo verde oscuro, ambos con ribetes rojos, y con botones recubiertos de seda negra (Illus. 934).

5.) *Pajes con uniforme ceremonial* (cuando se les concede permiso en el país de origen), como los pajes de la corte, pero sin espada; el abrigo no tiene ribetes rojos ni encaje dorado en las faldas, y las botas no tienen espuelas (Ilus. 935).

6.) *Pajes con vestimenta de desfile* (para detalles sobre la Corte MÁS ALTA y las apariciones MÁS ALTAS en general): en cuanto al uniforme ceremonial, pero pantalones de tela blanca atados a la rodilla en lugar de pantalones y botas de color verde oscuro; medias y zapatos con hebillas doradas (Illus. 935).

7.) *Pajes de cámara con uniforme de formación [stroevaya forma]* —como traje ceremonial pero sin guantes; en invierno con medias polainas de tela negra y en verano con polainas de lino blanco; botas sin espuelas; shako en lugar de sombrero, con placa de shako de cadete, pompón inferior de suboficial y pompón superior blanco; pertrechos y armas prescritos para cadetes, con un nudo de espada de plata en la espada corta (Ilus. 936).

8.) *Pajes con uniforme de formación* —igual que para vestimenta ceremonial pero sin guantes; en invierno con medias polainas de paño negro y en verano con polainas de lino; zapato como para los pajes de la corte en lugar del sombrero, pero con un pompón inferior blanco con un centro negro; Armas y pertrechos de cadete (Ilus. 936).

9.) *Pajes de cámara y pajes con uniforme de formación de campo [pokhodnaya stroevaya forma]* —todo como en el anterior, pero en lugar de la

casaca un abrigo gris de cadete con cuello y tirantes rojos; shako y bolsa en negro; fundas de hule con las letras cirílicas PR [ *Pazheskaya rota* = página de la empresa]; espada corta sin nudo de espada (Ilus. 937).

10.) *Pajes de cámara y pajes con vestimenta cotidiana o de clase [vsednevnyaya ili klassnaya forma]*: chaqueta de botonadura simple de color verde oscuro [ *kurtka* ] con puños con aberturas de colores similares, cuello rojo con ribetes de color verde oscuro, tirantes de color verde oscuro con ribetes en los hombros. botones rojos y de latón; pantalones de tela verde oscuro con ribetes rojos, pero en verano pantalones grises de nanquín; sombrero forraje de color verde oscuro con una banda roja y ribetes rojos alrededor de la parte superior de la corona; botas sin espuelas (Ilus. 937).

Además de los uniformes de formación, los pajes de cámara y los pajes conservan abrigos de oficial de color verde oscuro con cuello rojo y los mismos botones que en la casaca de gala.

*A los oficiales* del Cuerpo de Pajes se les prescribe el mismo uniforme que a los oficiales del Cuerpo de Cadetes en las capitales, pero con su bordado anterior y base roja en las charreteras y pequeñas correas cruzadas en los hombros. Para el uniforme de formación se les entrega shakos con la misma placa de cadete que para los pajes y pajes de cámara, pero dorados (Ilus. 938) (92) .

**24 de abril de 1828** : los oficiales, pajes de cámara y pajes con uniforme de formación reciben nuevos **shakos** del mismo patrón que los recibidos en ese momento por los oficiales y alumnos de los distintos cuerpos de cadetes (Ilus. 939) (93) .

**16 de diciembre de 1829** – En lugar de puños rojos en la **levita** , los oficiales llevarán puños verde oscuro con ribetes rojos (94) .

**26 de diciembre de 1829** – Los oficiales, pajes de cámara y pajes tendrán **botones** con la imagen del escudo de armas del Soberano, como se prescribía en ese momento para los uniformes de los distintos cuerpos de cadetes (95) .

**20 de agosto de 1830** – Los estoques de los oficiales son reemplazados por **medios sables** como los que reciben en ese momento los oficiales de los distintos cuerpos de cadetes (96) .

**8 de junio de 1832** – A los oficiales se les permite tener **bigotes** (97) .

**30 de julio de 1832** : se ordena que los pajes y pajes de cámara tengan ribetes rojos en los puños de la **chaqueta** y ribetes verde oscuro en los tirantes del **abrigo de formación** (98) .

**3 de enero de 1833** : se abolen **las medias** polainas de tela para los oficiales, pajes de cámara y pajes. También se eliminan los nudos de espada de Pages en las espadas cortas (99) .

**20 de febrero de 1833** : para los oficiales, pajes de cámara y pajes, los **pantalones** de formación de verano con botones y polainas integrales se reemplazan por pantalones sin botones ni polainas (Ilus. 940) (100) .

**26 de septiembre de 1834** – Los pajes de cámara y los pajes que, como las tropas de infantería, tenían fundas de shako y mochilas, también deben llevar la **mochila** en dos cinturones cruzados y no en dos cinturones para los hombros y una correa para el pecho (101) .

**20 de agosto de 1835** : cuando estén en el campamento, los oficiales deben usar la **mochila** a la manera de los oficiales de todas las demás ramas, con solo dos cinturones para los hombros, mientras que se abolió la anterior correa cruzada o correa para el pecho. (102) .

**15 de julio de 1837** : los oficiales reciben una **banda** de nuevo diseño , idéntica a la introducida en ese momento en todas las ramas y descrita en detalle anteriormente para los regimientos de granaderos (103) .

**17 de diciembre de 1837** : los oficiales reciben una **charretera** de nuevo diseño con una cuarta vuelta adicional de cordón fino (104) .

**2 de enero de 1844** : los oficiales deben tener una **escarapela** de metal alargada en la banda de la gorra de forraje, en los mismos colores prescritos para la escarapela de los sombreros de los oficiales (105) .

**9 de mayo de 1844** – En lugar de shakos, los oficiales, pajes de cámara y pajes reciben **cascos** con la placa de shako existente y en todos los aspectos similares a los cascos recibidos en ese momento por los diversos cuerpos de cadetes (Ilus. 941) (106) .

**7 de diciembre de 1844** – **Los generales** del Cuerpo de Pajes, cuando lleven el abrigo prescrito para este cuerpo fuera de servicio, deberán llevar en el sombrero una **pluma blanca en lugar de negra** (107) .

**4 de enero de 1845** : los cascos de los oficiales deben tener una **escarapela** metálica en el lado derecho del casco debajo de la barbilla, como se estableció en ese momento en todo el Ejército (108) .

**9 de agosto de 1845** : cuando se esté vestido de campamento, **los cascos** deben usarse sin plumas, incluso si el personal con derecho a ellos está en casaca (109) .

Los cambios en la vestimenta de formación de los pajes de cámara y los pajes también se aplican a **los bateristas** , que tienen el mismo encaje en sus abrigos que en los distintos cuerpos de cadetes.

**7 de julio de 1847** : el patrón de **gorro de forraje** para los alumnos del Cuerpo de Pajes se confirma como: gorro de forraje de color verde oscuro, banda roja, ribete rojo alrededor de la parte superior (45) .

**16 de noviembre de 1852** – Se ordena que:

1.) Los alumnos del Cuerpo de Pajes tienen un nuevo **casco** en lugar de sombreros, con una pluma blanca para los pajes de cámara, una negra para los pajes (Illus. 942) y para los pajes no asignados al Cuerpo, sin penacho. . Estos cascos se utilizarán en todas aquellas situaciones en las que hasta ahora se han usado sombreros, mientras que los cascos usados en formación de tropa [ *frontovyia kaski* ] se conservarán como antes, para la vestimenta de formación.

2.) Mientras estén de servicio en la Corte SUPERIOR , los pajes deben usar **pantalones** blancos y **botas** en lugar de pantalones [ *shtany* ] con medias y zapatos (Illus. 943) (110) .

E.) *Escuela de Candidatos a Oficiales de Guardias y Cadetes.*  
[*Shkola Gvardeiskikh Podpraporshchikov i Yunkerov.*]

Hasta la siguiente nueva Directiva de 1838 para la **Escuela de Oficiales-Candidatos y Cadetes de la Guardia** , sus oficiales, candidatos a oficiales y cadetes tenían los uniformes, armas y equipamiento para caballos prescritos para los regimientos y otras unidades de tropas a las que pertenecían.

**8 de octubre de 1838** : todos los oficiales combatientes de campo y de compañía de la Escuela, así como los candidatos a oficiales [ *podpraporshchiki* , o sub-alférez] en la compañía de infantería y los cadetes [ *yunkera* , o junkers] en el escuadrón montado, están prescritos. uniformes de la siguiente manera: en la compañía, como para el **Regimiento de Salvavidas de Moscú** , y en el escuadrón, como para el **Regimiento de Salvavidas a Caballo y Granaderos** , con la adición de un borde dorado en los cuellos, mangas y solapas de los puños de los oficiales. , la sustitución de los ojales de cinta [ *bason* ] en las casacas de los candidatos a oficiales y cadetes por unos

de galón dorados, y el cambio en el escuadrón del casco de granadero a caballo por un shako de caballería de la guardia con cordones amarillos y pompón (Ilustración .944 y 945). (Nota: los uniformes, armas y equipo para caballos para los Regimientos de Salvavidas de Moscú y de Granaderos a Caballo se describen arriba en el Capítulo XXIII.) Los caballos deben ser bayos [ *gnedoi* ]. Para la vestimenta de clase o de uso diario, a los candidatos a oficiales se les prescribe la misma chaqueta que para los distintos cuerpos de cadetes (con tirantes rojos sin letras) y los mismos pantalones y gorras de forraje (con bandas y ribetes rojos), mientras que los cadetes usan grises. - Pantalones de montar de tela azul con ribetes rojos y refuerzo de cuero en lugar de pantalón. Los candidatos a oficiales reciben abrigos de color gris oscuro con cuello y tirantes rojos, lengüetas en el cuello de color verde oscuro y botones de latón, mientras que los cadetes llevan además ribetes de color verde oscuro en los bordes del cuello (112) .

**3 de diciembre de 1838** : los cadetes del escuadrón deben llevar **charreteras** sin flecos, como en el Life-Guards Lanc.er Regimiento (Illus. 946) (113) .

**23 de abril de 1839** : estos mismos cadetes tendrán **mosquetes de dragón** cuando estén en formación a pie pero cuando estén montados: **carabinas** y **lanzas** con ejes rojos y banderines cuyas dos partes al lado del eje son blancas mientras que la franja entre ellas y los extremos son rojos ( Ilustración 946) (114) .

**2 de enero de 1844** : las gorras de forraje de los oficiales de la compañía y el escuadrón deben tener una **escarapela** metálica alargada en la banda en los mismos colores prescritos para la escarapela de los sombreros de los oficiales (115) .

**9 de mayo de 1844** : en lugar de shakos, los oficiales de campaña y de compañía, los candidatos a oficiales y los cadetes reciben **cascos** con penachos de pelo negro, como los introducidos en ese momento en la infantería y la caballería de la Guardia. En el escuadrón hay un borde de latón en el pico frontal, pero en la compañía no hay borde (Ilus. 947) (116) .

**7 de diciembre de 1844** – Cuando use el abrigo de la compañía [ *rotnyi mundir* ], el **comandante de la escuela** , si tiene rango de oficial general, debe tener una pluma blanca en el sombrero en lugar de negra (117) .

**4 de enero de 1845** : los oficiales deben tener una **escarapela** de metal en el lado derecho del casco, debajo de la barbilla, como se establecía en ese momento para todo el ejército (Ilus. 948) (118) .

**9 de agosto de 1845** – Cuando se esté vestido de campamento [ *lagernaya forma* ], se deben usar **cascos sin pluma, aunque el personal con derecho a usarlos pueda usar chaquetas de gala** (119) .

Los cambios de uniforme mencionados aquí también se aplicaron a **los tamborileros y trompetas** de la compañía y a **los tamborileros y trompetistas** del escuadrón, quienes tienen abrigo, pertrechos y armas como los de estos mismos rangos en los Regimientos de Salvavidas de Moscú y de Granaderos a Caballo con el cambio según lo prescrito para la Escuela (120) .

#### **LIV. OFICIALES GENERALES.**

[ *Generalitet voobshche.* ]

**11 de febrero de 1826** : en los días especiales del calendario oficial y durante las grandes revisiones, los generales deben usar, como antes, **casacas** [ *mundiry* ] con bordados dorados (sobre tela verde oscuro para los generales de guarnición y roja para todos los demás), pantalón blanco con botas altas y espuelas abrochadas. En todas las demás ocasiones, cuando se lleva un **abrigo desnudo** [ *vitse-mundir* ] o una levita [ *syurtuk* ], se usan pantalones largos de color verde oscuro sobre botas cortas con espuelas hundidas. Para los generales de infantería, se prescribe que estos pantalones tengan ribetes rojos (Ilus. 949), excepto en el Cuerpo Separado Lituano donde los ribetes son frambuesa. Los generales de caballería llevan franjas y ribetes rojos en los pantalones, o frambuesa en el cuerpo lituano (fig. 950). Los pantalones de los generales de guarnición no tienen ribetes (Ilus. 951). Junto con estos cambios, en los abrigos de desfile [ *paradnye mundiry* ] de los generales de infantería y caballería, las solapas de los puños de color verde oscuro se sustituyen por rojas (fig. 949). Los generales de caballería conservan los pantalones de montar grises con rayas y ribetes rojos o, en el cuerpo lituano, color frambuesa (121) .

**10 de junio de 1826** : a los generales de infantería se les prohíbe usar **pantalones de montar grises** con rayas de colores, en uso desde 1814, pero a los generales de caballería se les permite usarlos con la bata con una sola línea de ribetes rojos (frambuesa en el cuerpo lituano). en las costuras laterales y sin raya (122) .

**1 de enero de 1827** : en la casaca bordada [ *shitye mundiry* ], así como en la levita y la levita, los generales deben tener pequeñas **estrellas** de plata estampadas y forjadas en charreteras doradas y doradas en charreteras plateadas, de la siguiente manera: para generales de división -dos; para los tenientes generales: tres. Las estrellas tienen la misma apariencia y disposición que se describen en detalle para los regimientos de granaderos. Las charreteras de los generales de infantería, de caballería y de artillería y de los generales de ingenieros no tienen estas estrellas, y las charreteras de los mariscales de campo generales deben tener dos bastones cruzados (Ilustración 953) (123) .

**19 de mayo de 1829** – Cuando usen la faja y el abrigo bordado, los generales de caballería pesada deben llevar la **espada** [ *palash* ] en lugar del estoque [ *shpaga* ], en un cinturón de oro de la manera establecida para los generales de caballería ligera (Ilus. 954) . De la misma manera, la espada también debe usarse con la bata siempre que esté en formación. Pero cuando no están en formación y sin banda, los generales deben tener el estoque como antes (124) .

**9 de julio de 1829** - Como aclaración de las regulaciones del 11 de febrero y 10 de junio de 1826 que cambian el uniforme, se ordena que, en general, todos los oficiales generales de caballería usen pantalones blancos **cuando** usen el abrigo de desfile bordado, **pantalones verde oscuro** con rayas y ribetes rojos. cuando se usa el abrigo de desnudez, y **pantalones de montar grises** sin rayas pero con ribetes cuando se está de campaña. Los generales de caballería de la Guardia estacionada en Varsovia y de la División Lancer de Lituania deben llevar ribetes de color frambuesa, en lugar de rojos, tanto en los pantalones verde oscuro como en los pantalones de montar grises, sin rayas (125) .

**29 de diciembre de 1829** – Los **botones** de las casacas y levitas bordadas de los generales, así como de las levitas y abrigos, tendrán la imagen de un águila bicéfala, como en los botones confirmados en ese momento para los guardias (126) .

**25 de noviembre de 1830** – Los generales de caballería y los generales asignados a la caballería tendrán sus **pantalones verde oscuro** sin rayas, con una sola línea de ribetes rojos (Ilus. 955) (127) .

**9 de mayo de 1831** : con la eliminación de todas las excepciones a las normas generales sobre uniformes que existían para el antiguo Cuerpo Separado de Lituania, el color de las **rayas y ribetes** de los uniformes de los generales del ejército ruso ya no puede ser frambuesa (128) .

**1 de enero de 1832** : los generales que tengan **estoques o sables de oro** decorados con diamantes y con la inscripción "*Por el coraje*" deben tenerlos sin nudos de espada (129) .

**8 de junio de 1832** : todos los generales pueden usar **bigote** (130) .

**26 de febrero de 1836** – Los generales de caballería pesada deberán llevar **sillas de montar** como las prescritas para los oficiales de esta rama, con **shabracks de piel de oso** [ *medvedzhii* ] , también como para los oficiales (131) .

**15 de julio de 1837** : a los generales se les entrega una **faja** de nuevo diseño con una estrecha banda de encaje plateado en lugar de la ancha anterior, con tres franjas de seda de color naranja claro y negro. La faja se usa con toda su anchura desplegada encajando entre los dos botones más bajos de la chaqueta (132) .

**17 de diciembre de 1837** : los generales reciben **charreteras** con un nuevo patrón con un cuarto giro fino adicional de cuerda (133) .

**23 de enero de 1841** : las capas de **los abrigos** de los generales deben tener 1 arshin [28 pulgadas] de largo, medido desde el extremo inferior del cuello (134) .

**8 de abril de 1843** – Los generales de la Guardia Interna [ *Vnutrennyaya Strazha* ] deben llevar **casacas** con cuello y puños rojos en lugar de verde oscuro, para parecerse a los generales del ejército (135) .

Junto a esto, el **shabrak** , **la funda de pistola** y **la alforja** del oficial general deberán tener una estrella de San Andrés plateada de ocho puntas, con la inscripción alrededor del águila “*Por la fe y la fidelidad*” [“*Za Vera i Vernost*” ]. Estos shabraks y alforjas serán del siguiente modelo:

a.) Para generales de infantería y generales de la División de Coraceros de la Guardia: *shabracks* [ *chepniki* ] , 13-1/2 vershoks [23-1/2 pulgadas] de largo en la parte superior desde la cruz hasta la grupa, 16-7/8 [29 -1/2] debajo, 10 [17-1/2] de ancho al frente, 11-1/2 [20-1/8] de ancho en la parte posterior a lo largo del borde inclinado; la *funda* mide 5-1/2 vershoks [9-5/8 pulgadas] de largo. Las estrellas cosidas en las esquinas traseras del shabrack deben tener un tamaño de 3 vershoks [5-1/4 pulgadas], mientras que las de las fundas tendrán un tamaño de 2-1/2 [4-3/8] (Ilus. 956). El cinto [ *trok* ] de los shabracks de los generales de infantería tiene franjas de color verde oscuro y rojo, mientras que para los generales de la División de Coraceros de la Guardia las franjas son rojas y blancas.

b.) Para generales coraceros del ejército: *alforjas* [ *val'trapy* ] con esquinas delanteras redondeadas con estrellas de 2-1/2 vershok [4-3/8 pulgadas] y



esquinas traseras puntiagudas con 3 vershok [5-1/4 pulgadas] estrellas (ilus. 957). El cinto está forrado con tela de color verde oscuro.

c.) Para generales de caballería ligera, excepto húsares, *alforjas* como las anteriores, excepto que las esquinas traseras están redondeadas como las delanteras en lugar de ser puntiagudas.

d.) Para generales de húsares: *mantas* de diseño de húsar con las mismas estrellas y cincha que para las mantas de arriba (136) .

**2 de enero de 1844** : la banda de las gorras de forraje de los oficiales generales debe tener una **escarapela** al frente, como se estableció en ese mismo momento para todas las ramas y se describió anteriormente para el uniforme de los regimientos de granaderos (137)

**13 de agosto de 1845** : a los generales que visten la bata o levita estándar del ejército se les permite usar **cascos** del patrón establecido el 9 de mayo de 1844 y el 4 de enero de 1845 para los generales y las oficinas de campo y de compañía de las formaciones de tropas, pero con adornos [ *uzorchatye* ] monturas doradas en lugar de ser sencillas (Ilus. 958). En la Guardia el casco tiene la placa de la Guardia y en el Ejército su propia placa, con una corona Imperial plateada fijada en el centro del escudo (Illus. 958, 959 y 960). Ambos cascos, de Guardias y Ejército, tienen una imagen en relieve de una corona imperial en los puntos de unión de las escamas del mentón y del mismo color que las escamas. Cuando se usan con el abrigo de desnudez, ambos cascos tienen un penacho de crin de caballo blanco (138) .

**6 de octubre de 1845** : la MÁXIMA Autoridad confirma las siguientes instrucciones como complemento de la directiva anterior sobre **los cascos** de los generales :

1.) Los generales que están en el Cuerpo de Guardias en virtud de ser comandantes de unidades de Guardias reales o que están inscritos en divisiones de Guardias aunque no estén en las listas de ningún regimiento de Guardias, deben usar el casco con el águila como se confirmó para los Guardias. regimientos cuando se usa la bata o levita estándar del ejército.

2.) Los generales que están en el Cuerpo de Guardias como comandantes de unidades que en realidad no pertenecen a la Guardia deben usar el casco con la placa del casco del Ejército cuando visten la bata o bata estándar del Ejército.

3.) Los generales que comandan unidades del Ejército pero que están en las listas de un regimiento de Guardias también deben usar el casco con la placa del Ejército cuando estén en bata o bata (139) .

**9 de enero de 1848** - En los días en que después de montar la guardia deben permanecer vestidos de ceremonia [ *prazdnichnaya forma* ], los generales sin uniforme de regimiento pueden usar, al salir, **levitas** con pantalones de invierno y **cascos** con plumas o— si están autorizados a tenerlos: sombreros (140) .

**21 de septiembre de 1849** : cuando están de servicio y en formación, se ordena a los generales que ya no usen sombrero, sino **casco** . Sin embargo, cuando no están de servicio, se les permite, como antes, usar el **sombrero** si lo desean (141) .

**27 de septiembre de 1849** : los generales del Ministerio de Guerra [ *Voennoe Ministerstvo* ] deben usar **cascos** en lugar de sombreros, del mismo modelo confirmado para los oficiales de campo y de compañía del Ministerio, pero con una corona imperial dorada en el escudo de la placa del casco, similar a los cascos estándar de los generales del ejército y con un penacho de pelo blanco (142) .

**13 de octubre de 1849** : los generales de infantería, artillería a pie, personal general e ingenieros asignados al Ministerio de Guerra deben usar medios sables de infantería en **lugar** de estoques cuando estén vestidos con bata, pero deben tener el **estoque** como antes cuando estén en el abrigo estándar de oficial general. Sin embargo, los generales de la caballería pesada deben llevar **estoques** de caballería cuando lleven la bata de gala y **espadas anchas** , como antes, cuando lleven la bata estándar (143) .

**15 de febrero de 1850** - Todos los generales militares del **Cáucaso** que no pertenecen a formaciones de tropas deben llevar un uniforme similar al confirmado para las tropas del Cuerpo Separado del Cáucaso, de acuerdo con la siguiente descripción:

*El tocado de Shapka* (en lugar del casco y el sombrero) es similar al que se utiliza en las tropas del Cuerpo del Cáucaso. La parte superior del tocado es de tela roja y cuando se usa con el medio caftán de desfile del general estándar [paradnyi polukaftan] tiene un bordado dorado de oficial general a lo largo de las cuatro costuras y el borde inferior, pero cuando se usa con el medio caftán desnudo del oficial general estándar [ vitse-polukaftan] tiene encaje dorado con dos estrechas franjas rojas en el centro.

*Medio caftán* (en lugar de abrigo y levita). Cortado exactamente como se confirma para las tropas del Cuerpo del Cáucaso y con botones del mismo estampado y color que el abrigo anterior. Nueve botones están en la parte delantera, mientras que cuatro botones están en la parte trasera, en la cintura y en las solapas de los bolsillos. El forro del medio caftán es de estambre negro para todos. El medio caftán de desfile del general estándar tiene cuello y

puños con solapas, como actualmente el abrigo de desfile. Las solapas de los puños tienen un bordado con el patrón de los caftanes de los generales cosacos. Hay ribetes rojos en la parte delantera a lo largo de los botones y bajando por la falda hasta el borde inferior del medio caftán (Ilus. 961).

El *medio caftán desnudo del general estándar* [ *obshche-general'skii vitse-polukaftan* ] tiene un cuello de tela roja cerrado con pequeños ganchos. Los puños son de color verde oscuro sin solapas, con ribetes de tela roja a lo largo del borde superior. Las solapas de los bolsillos tienen ribetes rojos (ilus. 962).

*Nota: Los generales de Artillería y Cuerpo de Ingenieros tienen este medio caftán con un cuello negro con ribetes rojos alrededor, mientras que los puños son de tela negra con ribetes rojos también.*

*Pantalones Sharavary*, del modelo confirmado para las tropas del Cuerpo Separado del Cáucaso en lugar de pantalones, de tela verde oscuro con ribetes rojos, pero en lugar de pantalones de montar, de tela azul grisáceo con ribetes rojos.

*Armas*: en lugar de la espada, el estoque, el sable y el medio sable, se prescribe un sable con diseño de dragón en el cinturón de la espada. Los encajes y los herrajes del cinturón de la espada son dorados y el forro es de tafilete negro. El nudo de espada para el sable es de patrón de caballería para los generales de caballería y de patrón de infantería para los de infantería (144).

**18 de febrero de 1854**: los generales deben establecer el **mobiliario para caballos** el 15 de noviembre de 1853. Este es el patrón de Guardias Coraceros para aquellos de la División de Guardias Coraceros, mientras que los del resto de la caballería, así como de la Artillería a Caballo y los Pioneros a Caballo, tienen el patrón de Caballería Ligera (ver Regimientos de Coraceros del Ejército) (145).

**29 de abril de 1854**: en tiempos de guerra, los generales deben usar abrigos de campaña como los establecidos en ese momento para las tropas del Ejército y la Guardia, con cuellos rojos y tirantes (146).

**LV. AYUDANTES GENERALES y AYUDANTES DE CAMPO.**  
[ *General-Ad"yutanty i Fligel-Ad"yutanty.* ]

**14 y 15 de diciembre de 1825** – Los Ayudantes Generales y Ayudantes de Campo nombrados por SU MAJESTAD IMPERIAL en estas fechas tendrán una representación en sus charreteras de la cifra

personal **del SOBERANO E MPEROR NICHOLAS PAVLOVICH** , en oro sobre charreteras de plata y de plata sobre doradas (Illus. 963). Esto también se aplica a las personas nombradas posteriormente para estos nombramientos, mientras que aquellos que ya ocupaban dichos cargos anteriormente deben mantener la cifra de E MPEROR ALEXANDER I (147) .

**11 de febrero de 1826** – En los días festivos programados en el calendario oficial y en las grandes reseñas, los ayudantes generales deben usar, como antes, **pantalones blancos y botas altas** con espuelas abrochadas. En todas las demás situaciones, con cualquier uniforme, ellos, al igual que los ayudantes de campo, deben usar **pantalones de color verde oscuro y botas cortas** con espuelas clavadas. A los generales y ayudantes de campo de infantería se les prescriben estos pantalones con ribetes rojos, mientras que en la caballería tienen además franjas rojas (figs. 964 y 965) (148) .

**10 de junio de 1826** – Los ayudantes de campo deben usar, como antes, **pantalones blancos y botas altas** con espuelas con hebillas en todas las situaciones en las que esté previsto que los usen los generales (149) .

**1 de enero de 1828** – Los ayudantes generales y ayudantes de campo, además de la cifra MÁ S ALTA , deben tener pequeñas **estrellas** en las charreteras para distinguir **el rango** (en plata para las charreteras doradas y en oro cuando son plateadas), según las mismas reglas que se describen en detalle anteriormente para los regimientos de granaderos y el uniforme para oficiales generales (150) .

**En 1828** , los ayudantes generales y los ayudantes de campo reciben **mantas de campaña** , además de sus shabracks prescritos con fundas y fundas, de vellón negro con exactamente las mismas estrellas que en el shabrack y las fundas de desfile (en oro para los ayudantes generales y plata para Ayudantes de Campo), con 1 vershok [1-3/4 pulgada] de ancho de borde de tela roja a lo largo de los bordes, forrado en el exterior con cordón dorado o plateado (según el color de las estrellas) (Illus. 966 ) (151) .

**29 de diciembre de 1829** – Los ayudantes generales y ayudantes de campo tendrán **botones** de uniforme con la imagen de un águila bicéfala, como los botones confirmados en ese momento para los guardias (152) .

**25 de noviembre de 1830** : los ayudantes generales y los ayudantes de campo de la caballería deben tener **pantalones** de color verde oscuro con una sola línea de ribetes rojos y sin rayas (153) .

**1 de enero de 1832** : los ayudantes generales que tengan una **espada** o un **sable** de oro decorado con diamantes y con la inscripción "*For Courage*" deben usarlos sin nudos de espada (154) .

**8 de junio de 1832** : todos los ayudantes generales y ayudantes de campo pueden usar **bigotes** (155) .

**2 de marzo de 1834** : los ayudantes de campo que forman parte o están adscritos a regimientos u otras unidades de tropas deben usar el **uniforme** prescrito para esos regimientos y unidades mientras estén con ellos, manteniendo al mismo tiempo el cifrado **MÁS ALTO** . en charreteras y agujas. Este último elemento, al igual que las charreteras, es del mismo color que los botones, mientras que la cifra es plateada cuando se trata de charreteras doradas y dorada cuando se trata de charreteras plateadas (156) .

**29 de mayo de 1836** – Los ayudantes de campo tendrán **cinchas de silla** según el brazo de servicio al que pertenecen (157) .

**15 de julio de 1837** : los ayudantes generales y los ayudantes de campo reciben una **faja** de nuevo diseño , que es una banda estrecha de encaje plateado en lugar de una ancha como antes, con tres franjas de seda de color naranja claro y negro, y se usa alrededor del cuerpo de manera que todo su ancho quede entre los dos botones de la capa inferior (158) .

**17 de diciembre de 1837** : los ayudantes generales y los ayudantes de campo reciben **charreteras** de nuevo diseño , con un cuarto giro fino adicional de cuerda (159) .

**23 de enero de 1841** : las capas de **los abrigos** de los ayudantes generales y ayudantes de campo deben tener 1 arshin [28 pulgadas] de largo, medido desde el borde inferior del cuello (160) .

**18 de abril de 1843** : cuando estén con tropas y parte de una de sus formaciones, los ayudantes generales y ayudantes de campo deben usar el **sombrero** de costado [ *pryamo* ] y no de adelante hacia atrás [ *s polya* ] (161) .

**2 de enero de 1844** : los ayudantes generales y los ayudantes de campo deben tener una **escarapela** en la parte delantera de la banda de la gorra de forraje, como se establece para todas las armas y se describe anteriormente en detalle para los uniformes de los regimientos de granaderos (162) .

**1 de diciembre de 1844** : los ayudantes de campo tendrán **cascos** en lugar de sombreros, como los introducidos para las tropas de línea el 9 de mayo de este año. Tienen monturas plateadas y una placa de casco de guardia, en medio de

la cual, en el escudo del águila, se encuentra la cifra **MÁS ALTA** en oro. El penacho es de pelo de caballo blanco (Ilustraciones 967 y 968) (163) .

**4 de enero de 1845** : en el lado derecho de estos cascos, debajo de las escamas de la barbilla, habrá una **escarapela** de metal como se establece en ese momento para los generales y oficiales de campaña y de compañía de las tropas de línea (Ilus. 969) (164) .

**6 de octubre de 1845** - Cuando visten la bata o la levita estándar del ejército, los ayudantes generales están autorizados a usar el **casco** establecido el 13 de agosto de este año para todos los oficiales generales. Para aquellos inscritos en regimientos de Guardias, el casco tiene la placa de Guardias, mientras que para los generales no inscritos en esa categoría, la placa del casco es el patrón del ejército para oficiales generales (165) .

**2 de mayo de 1846** : se ordena que todos los ayudantes generales, cuando usen el abrigo para ese nombramiento, puedan usar el **casco** de oficial general con el águila de la Guardia (166) .

**6 de junio de 1846** : cuando vistan la chaqueta y los pantalones blancos del ayudante general, los ayudantes generales deben usar **sombreros** . Los cascos, sin embargo, se usan con la casaca y los pantalones verdes y con la levita (167) .

**18 de julio de 1846** : a los ayudantes generales en las listas de unidades de la Guardia se les prescriben **cascos** con el águila de la Guardia, al igual que a los ayudantes generales que están inscritos en la Guardia (168) .

**9 de enero de 1848** : en los días en que se prescribe vestimenta ceremonial después del montaje de guardia, los ayudantes generales y ayudantes de campo pueden usar **levitas** con pantalones verdes al salir, junto con el casco y la pluma, o el sombrero para aquellos. así autorizado (169) .

**27 de septiembre de 1849** : los ayudantes generales y ayudantes de campo de servicio en el Ministerio de Guerra deben usar **cascos** con la placa de la Guardia cuando vistan el uniforme de ese Ministerio (170) .

**13 de octubre de 1849** : los ayudantes de campo de infantería y artillería a pie deben llevar **medios sables** de infantería en lugar de estoques, mientras que los de la caballería pesada deben tener **espadas** cuando usen la faja y **estoques** de caballería cuando no usen la faja ( 171) .

**15 de febrero de 1850** : los ayudantes generales y ayudantes de campo en el **Cáucaso** que no formen parte de ninguna unidad de tropas deben estar uniformados de acuerdo con la siguiente descripción:

*Shapka* (en lugar del casco y el gorro) es el mismo que se confirmó para las tropas del Cuerpo del Cáucaso. Para los ayudantes generales, la parte superior del tocado *shapka* es de tela roja, mientras que para los ayudantes de campo es de color verde oscuro; para los ayudantes generales que usan el medio caftán de desfile, la parte superior del tocado tiene bordados dorados a lo largo de las cuatro costuras y el borde inferior, mientras que cuando usan el medio caftán desnudo tiene encaje dorado con dos finas franjas rojas en el centro; Para los ayudantes de campo, la parte superior del tocado tiene encaje plateado con dos finas franjas rojas en el centro.

*Medio caftán [polukaftan]* —corte similar al confirmado para las tropas del Cuerpo del Cáucaso, con los mismos botones que en la casaca anterior: nueve delante y cuatro detrás en la cintura y en las solapas de los bolsillos; el medio caftán está forrado de estambre negro. El medio caftán de desfile del ayudante general tiene cuello y puños con solapas como en el abrigo. Hay ribetes blancos en la parte delantera junto a los botones y a lo largo de la falda hasta el borde inferior del medio caftán y en las solapas de los bolsillos. El medio caftán de desfile de los ayudantes de campo es el mismo que el de los ayudantes generales, excepto por los bordados y los botones, que siguen siendo los mismos que en el abrigo (Ilustración 970). El *medio caftán desnudo [vitse-polukaftan]* de los ayudantes generales y ayudantes de campo tiene un cuello de tela roja, cerrado con pequeños ganchos, puños verde oscuro sin solapas, ribetes blancos en el cuello, desde el frente hasta el final. parte inferior de la falda, alrededor de los puños y en las solapas de los bolsillos, y botones según lo prescrito por rango (Ilus. 971).

*Los pantalones Sharavary* son del modelo confirmado para las tropas del Cuerpo del Cáucaso, reemplazando los pantalones anteriores. Son de tela verde oscuro con ribetes rojos, y cuando se usan en lugar de pantalones de montar son de tela azul gris oscuro con ribetes rojos.

El sable [ *sablya* ] tiene un patrón de dragón, en el cinturón de espada prescrito para ese tipo. Los encajes y los adornos del cinturón de la espada son del color de los botones: plateado u dorado; el cinturón de la espada está forrado con tafilete negro. El nudo de espada para el sable es el patrón de caballería para los de caballería y el patrón de infantería para los demás (172) .

**7 de febrero de 1852** – Se dirige:

1.) Los ayudantes generales y ayudantes de campo con uniforme de húsar deben llevar la **aguille** del patrón aprobado en el dolmán (si la pelliza se lleva colgada), en la pelliza (si se lleva con los brazos en las mangas), en la chaqueta [ *kurtka* ], y en la bata húngara [ *vengerka* ].

2.) Esta aguja debe ser del mismo color que la trenza y debe usarse en el hombro derecho.

3.) En el nudo del hombro de la aguja se colocará un monograma estampado y forjado con una corona y un jefe [ *pugovka* ]; el jefe es como el que se lleva en el hombro izquierdo para sujetar el cordón del hombro (Ilustración 972).

4.) El nudo del hombro debe estar forrado con tela dorada o plateada según el color de la trenza (173) .

**29 de abril de 1854** : en tiempos de guerra, los ayudantes generales y los ayudantes de campo deben tener abrigos de campaña (Ilus. 973) como se establece para las tropas de la Guardia (174) .

## **LVI. GENERALES DE LA SUITE DE SU MAJESTAD IMPERIAL.**

[ *Generalmente Svity EGO IMPERATORSKAGO VELICHESTVA.* ]

**29 de junio de 1828** - Los generales del séquito de SU MAJESTAD IMPERIAL deberán tener el mismo **uniforme** que los ayudantes de campo pero sin la aguja y con charreteras sin cifra; los penachos son según la rama de servicio: negros para infantería y blancos para caballería; muebles para caballos como para ayudantes de campo (Ilus. 974). También se les autoriza la casaca de oficial general estándar con bordados dorados y la casaca de oficial general sin bordado, de acuerdo con las normas generales vigentes y pertinentes (175) .

**29 de diciembre de 1829** – Los generales del séquito de SU MAJESTAD IMPERIAL tendrán **botones** de uniforme con la imagen de un águila bicéfala, como los botones aprobados en ese momento para los Guardias (176) .

**1 de enero de 1832** – Los generales del séquito de SU MAJESTAD IMPERIAL con una **espada** o **sable** de oro decorado con diamantes y con la inscripción “*For Courage*” deben usarlos sin nudos de espada (177) .

**8 de junio de 1832** – Todos los generales del séquito de SU MAJESTAD IMPERIAL están autorizados a llevar **bigote** (178) .



**29 de mayo de 1836** - Los generales del séquito de SU MAJESTAD IMPERIAL deberán tener **cinchas** de silla de acuerdo con el brazo de servicio al que pertenecen (179) .

**15 de julio de 1837** : a los generales del séquito de SU MAJESTAD IMPERIAL se les entrega una **faja** de nuevo diseño con un estrecho cinturón plateado de encaje plateado en lugar del ancho anterior, con tres franjas de seda de color naranja claro y negro, y se envuelve alrededor del cuerpo para que todo su ancho queda entre los dos botones de la capa inferior (180) .

**17 de diciembre de 1837** : los generales del séquito de SU MAJESTAD IMPERIAL reciben **charreteras** del nuevo patrón con un cuarto giro fino adicional de cuerda (181) .

**23 de enero de 1841** : las capas de los **abrigo**s de los generales del séquito de SU MAJESTAD IMPERIAL deben tener 1 arshin [28 pulgadas] de largo, medido desde el borde inferior del cuello (182) .

**18 de abril de 1843** – Cuando están al frente de las tropas como parte de una de sus formaciones, los generales del séquito de SU MAJESTAD IMPERIAL deben usar el **sombrero** de costado [ *pryamo* ] y no de adelante hacia atrás [ *s polya* ] (183) .

**2 de enero de 1844** : habrá una **escarapela** en el frente de la banda de la gorra de forraje (184) .

**1 de diciembre de 1844** : se deben usar **sombreros con plumas blancas** cuando se lleve el abrigo de la suite [ *svitskii mundir* ] (185) .

**4 de julio de 1845** : los **cascos** , como los ayudantes de campo (Ilus. 975), deben usarse con la chaqueta de la suite, mientras que los **sombreros** deben usarse con la chaqueta del oficial general, como antes (186) .

**9 de julio de 1846** : cuando visten el abrigo militar estándar, los generales del séquito de SU MAJESTAD IMPERIAL están autorizados a usar **cascos** de oficiales generales con el águila de la Guardia (187) .

**27 de septiembre de 1849** - Las personas que estén de servicio en el Ministerio de Guerra deberán llevar **cascos** con placa de guardia (188) .

**13 de octubre de 1849** : los de infantería o artillería de a pie deben llevar **medios sables** en lugar de estoques, mientras que los de la caballería pesada deben llevar **espadas** cuando lleven la faja y **estoques** de caballería cuando no la lleven (189) .

**15 de febrero de 1850** : aquellos que se encuentren en el **Cáucaso** pero que no formen parte de ninguna unidad de tropa deben estar uniformados de acuerdo con la siguiente descripción:

*Tocado Shapka* al estilo caucásico; de tela roja adornada en las cuatro costuras y a lo largo del borde inferior con encaje plateado con dos estrechas franjas rojas en el centro.

*Medio caftán [polukaftan]* , al estilo caucásico; sus botones son del mismo color y estampado que los abrigos, nueve delante y cuatro detrás en la cintura y solapas de los bolsillos. El forro es de estambre negro. El semicaftán de desfile tiene cuello y puños con solapa como el abrigo anterior. Hay ribetes blancos delante, a lo largo de los botones y hasta el borde inferior de la falda del medio caftán y en las solapas de los bolsillos (fig. 976). El *medio caftán desnudo [vitse-polukaftan]* tiene un cuello de tela roja cerrado con pequeños ganchos, puños de color verde oscuro sin solapas y ribetes blancos en el cuello, desde el frente hasta la parte inferior de la falda, alrededor de los puños, y en las solapas de los bolsillos.

*Los pantalones Sharavary* son de tela verde oscuro con ribetes rojos cuando se usan en lugar de los pantalones anteriores, y cuando se usan en lugar de pantalones de montar, son de tela azul gris oscuro con ribetes rojos.

El sable tiene un patrón de dragón, en el cinturón de la espada está hecho de encaje plateado y tafilete negro, con fornitura plateada. Para aquellos en la caballería, el nudo de la espada es el patrón de caballería, mientras que para aquellos en la infantería, el patrón de infantería (190) .

**29 de abril de 1854** : en tiempos de guerra, los generales del séquito de SU MAJESTAD IMPERIAL deben tener abrigos de campaña del patrón establecido en ese momento para las tropas de la Guardia y el Ejército (191) .

FINAL DEL TOMO VEINTISIETE.

NOTAS

(1) *Colección de Leyes y Reglamentos* , 1826, Libro I, pág. 105.

- (2) *Ibíd.*, Libro II, pág. 11.
- (3) *Ibíd.*, pág. 47 .
- (4) *Ibíd.*, 1827, Libro I, pág. 3, e información recibida del 1.º y 2.º Cuerpo de Cadetes y Regimiento Nobiliario.
- (5) *Colección completa de leyes del Imperio ruso* [ *Polnoe Sobranie Zakonov* , en adelante PSZ], segunda colección, vol. III, núm. 1852, págs. 219 y 101.
- (6) Información y placa recibida del Cuerpo de Cadetes .
- (7) Información recibida de Paul y del 1.er Cuerpo de Cadetes de Moscú.
- (8) *Colección de Leyes y Reglamentos* , 1829, Libro IV, pág. 107.
- (9) *Ibíd.*, pág. 115.
- (10) *Ibíd.*, Libro III, págs. 79 y ss.
- (11) *Ibíd.*, 1830, Libro III, pág. 179.
- (12) *Ibíd.*, 1831, Libro IV, pág. 91 .
- (13) *Ibíd.*, 1832, Libro I, pág. 173.
- (14) *Ibíd.*, 1832, Libro II, pág. 545.
- (15) *Ibíd.*, Libro IV, págs. 140 y siguientes.
- (16) *Ibíd.*, pág. 157.
- (17) *Ibíd.*, 1833, Libro I, pág. 575 .
- (18) *Ibíd.*, pág. 577.
- (19) *Ibíd.*, pág. 419 .
- (20) *Ibíd.*, pág. 463.
- (21) *Ibíd.*, pág. 469.
- (22) *Ibíd.*, pág. 229.
- (23) *Ibíd.*, 1834, Libro II, pág. 93.
- (24) *Ibíd.*, pág. 281.
- (25) *Ibíd.*, Libro III, pág. 465.
- (26) *Ibíd.*, 1835, Libro I, pág. 343.
- (27) Información recibida del Regimiento Nobiliario.
- (28) *Colección de Leyes y Reglamentos* , 1835, Libro III, pág. 179.

- (29) *Ibíd.*, 1836, Libro I, pág. 73.
- (30) *Ibíd.*, Libro II, pág. 209, e información recibida del Cuerpo de Cadetes.
- (31) *Colección de Leyes y Reglamentos* , 1837, Libro III, pág. 47.
- (32) *Ibíd.*, Libro IV, pág. 325.
- (33) *Ibíd.*, 1838, Libro I, pág. 361.
- (34) Memorando del Ministro de Guerra a Su Alteza Imperial el Comandante de Instituciones Educativas Militares, 9 de junio de 1840, núm. 7658.
- (35) Orden del Ministro de Guerra, 2 de enero de 1844, núm. 1.
- (36) *Ídem*, 9 de mayo de 1844, núms. 63 y 64.
- (37) Suplemento del Reglamento del Cuerpo de Cadetes de Orenburg-Neplyuev, confirmado por la MÁXIMA Autoridad el 4/16 de junio de 1844.
- (38) Orden del Ministro de Guerra, 7 de diciembre de 1844, núm. 147.
- (39) *Ídem*, 4 de enero de 1845, núm. 1.
- (40) *Ídem*, 9 de agosto de 1845, núm. 101.
- (41) Reglamento MÁXIMO confirmado para el Cuerpo de Cadetes de Siberia, 24 de octubre/5 de noviembre de 1845.
- (42) Información recibida de la Jefatura de Instituciones Educativas Militares.
- (43) Memorando del Secretario de Estado, Consejero Privado en ejercicio Longinov, a Su Alteza Imperial el Comandante de las Instituciones Educativas Militares, 29 de enero de 1846, núm. 28, y Orden del Comandante de las Instituciones Educativas Militares, 8 de febrero de 1846 , núm. 693.
- (44) Memorando del Ministro de Guerra al Comandante de Instituciones Educativas Militares, 20 de marzo de 1847, núm. 3083, y Orden del Comandante de Instituciones Educativas Militares, 11 de abril de 1847, núm. 846.
- (45) Orden del Ministro de Guerra, 19 de marzo de 1847, núm. 86, y Orden del Comandante de Instituciones Educativas Militares, 7 de julio de 1847, núm. 874.
- (46) Orden del Comandante de Instituciones Educativas Militares, 11 de diciembre de 1847, núm. 918.
- (47) Orden del Ministro de Guerra, 9 de noviembre de 1849, núm. 110, y Orden del Comandante de Instituciones Educativas Militares, 23 de noviembre de 1849, núm. 1133.
- (48) Memorándum del Ministro de Guerra al Comandante de Instituciones Educativas Militares, 22 de febrero de 1851, núm. 2118, instrucción del Ministro de Guerra al Departamento de Comisaría del Ministerio de Guerra, 23 de febrero de 1851, núm. 2140, y Orden del Comandante de Instituciones Educativas Militares, 9 de marzo de 1851, núm. 1303.
- (49) Orden del Comandante de Instituciones Educativas Militares, 7 de enero de 1852, núm. 1442.

(50) Memorando del Ministro de Guerra al Comandante de Instituciones Educativas Militares, 1 de abril de 1853, núm. 3826, y Orden del Comandante de Instituciones Educativas Militares, 14 de abril de 1853, núm. 1708.

(51) Memorando del Ministro de Guerra al Comandante de Instituciones Educativas Militares, 21 de mayo de 1853, núm. 6421, y Orden del Comandante de Instituciones Educativas Militares, 8 de junio de 1853, núm. 1748.

(52) *Colección de Leyes y Reglamentos* , 1826, Libro I, pág. 105.

(53) *Ibíd.*, Libro II, pág. 47.

(54) *Ibíd.*, 1827, Libro I, pág. 3.

(55) Información y placa recibida de la Escuela Principal de Ingeniería.

(56) *Colección de Leyes y Reglamentos* , 1829, Libro IV, pág. 115.

(57) *Ibíd.*, 1830, Libro III, pág. 231.

(58) *Ibíd.*, pág. 179.

(59) *Ibíd.*, 1832, Libro I, pág. 173.

(60) *Ibíd.*, Libro II, pág. 545.

(61) *Ibíd.*, 1833, Libro I, pág. 419.

(62) *Ibíd.*, pág. 463.

(63) *Ibíd.*, 1834, Libro III, pág. 465.

(64) *Ibíd.*, 1835, Libro III, pág. 179.

(65) *Ibíd.*, 1836, Libro II, pág. 209, e información recibida de la Escuela Principal de Ingeniería.

(66) *Colección de Leyes y Reglamentos* , 1837, Libro III, pág. 47.

(67) *Ibíd.*, Libro IV, pág. 325.

(68) Orden del Ministro de Guerra, 2 de enero de 1844, núm. 1.

(69) *Ídem*, 9 de mayo de 1844, núms. 63 y 64.

(70) *Ídem*, 4 de enero de 1845, núm. 1.

(71) *Ídem*, 9 de agosto de 1845, núm. 101.

(72) *Colección de Leyes y Reglamentos* , 1826, Libro I, pág. 105.

(73) *Ibíd.*, Libro II, pág. 47.

(74) *Ibíd.*, 1827, Libro I, pág. 3.

(75) Información y placa recibida de la Escuela de Artillería.

- (76) *Colección de Leyes y Reglamentos* , 1829, Libro IV, pág. 115.
- (77) *Ibíd.*, 1830, Libro III, pág. 179.
- (78) *Ibíd.*, 1832, Libro I, pág. 173.
- (79) *Ibíd.*, Libro II, pág. 545.
- (80) *Ibíd.*, 1833, Libro I, pág. 419.
- (81) *Ibíd.*, pág. 463.
- (82) *Ibíd.*, 1834, Libro II, pág. 163.
- (83) *Ibíd.*, Libro III, pág. 465.
- (84) *Ibíd.*, 1836, Libro II, pág. 209, e información recibida de la Escuela de Artillería.
- (85) *Colección de Leyes y Reglamentos* , 1837, Libro III, pág. 47 .
- (86) *Ibíd.*, Libro IV, pág. 325.
- (87) Orden del Ministro de Guerra, 2 de enero de 1844, n° 1.
- (88) *Ídem*, 9 de mayo de 1844, núms. 63 y 64.
- (89) *Ídem*, 4 de enero de 1845, núm. 1.
- (90) *Ídem*, 9 de agosto de 1845, núm. 101.
- (91 ) Orden del Comandante de las Instituciones Educativas Militares, de 20 de septiembre de 1849, n° 1113.
- (92) Información recibida del Cuerpo de Pajes, y tabla MÁXIMA Confirmada , 24 de febrero de 1827.
- (93) Información y placa recibida de ese Cuerpo.
- (94) PSZ, Segunda colección, vol. III, núm. 1852, págs. 219 y 101.
- (95) *Colección de Leyes y Reglamentos* , 1829, Libro IV, pág. 115.
- (96) *Ibíd.*, 1830, Libro III, pág. 179.
- (97) *Ibíd.*, 1832, Libro II, pág. 545.
- (98) Instrucción del Director Jefe del Cuerpo de Pajes, Cuerpo de Cadetes y Regimiento Nobiliario, 30 de julio de 1832, núm. 559.
- (99) *Colección de Leyes y Reglamentos* , 1833, Libro I, pág. 419.
- (100) *Ibíd.*, pág. 463.
- (101) *Ibíd.*, 1834, Libro III, pág. 465.
- (102) *Ibíd.*, 1835, Libro III, pág. 179.

- (103) *Ibid.*, 1837, Libro III, pág. 47 .
- (104) *Ibid.*, Libro IV, pág. 325.
- (105) Orden del Ministro de Guerra, 2 de enero de 1844, núm. 1.
- (106) *Ídem*, 9 de mayo de 1844, núms. 63 y 64.
- (107) *Ídem*, 7 de diciembre de 1844, núm. 147.
- (108) *Ídem*, 4 de enero de 1845, núm. 1.
- (109) *Ídem*, 9 de agosto de 1845, núm. 101.
- (110) Orden del Comandante de Instituciones Educativas Militares, 16 de noviembre de 1852, núm. 1627.
- (111) Reglamento MÁXIMO Confirmado para la Escuela de Candidatos a Oficiales de Guardias y Cadetes de Caballería, 15 de octubre de 1838, §§ 43, 54 y 55, y tablas adjuntas a este reglamento .
- (112) Los cuadros a que se refiere la nota anterior.
- (113) *Colección de Leyes y Reglamentos* , 1838, Libro IV, pág. 245.
- (114) *Ibid.*, 1838, Libro II, pág. 145.
- (115) Orden del Ministro de Guerra, 2 de enero de 1844, núm. 1.
- (116) *Ídem*, 9 de mayo de 1844, núms. 63 y 64.
- (117) *Ídem*, 7 de diciembre de 1844, núm. 147.
- (118) *Ídem*, 4 de enero de 1845, núm. 1.
- (119) *Ídem*, 9 de agosto de 1845, núm. 101.
- (120) MÁXIMO Reglamento confirmado del 15 de octubre de 1838, §50.
- (121) *Colección de Leyes y Reglamentos* , 1826, Libro I, págs. 109 y 110, y pág. 107, punto 5.
- (122) *Ibid.*, Libro II, págs. 75 y 76.
- (123) *Ibid.*, 1827, Libro I, pág. 3, e información recibida del Departamento de Comisaría del Ministerio de Guerra.
- (124) *Colección de Leyes y Reglamentos* , 1829, Libro II, pág. 225.
- (125) *Ibid.*, pág. 5.
- (126) *Ibid.*, Libro IV, pág. 115.
- (127) *Ibid.*, 1830, Libro IV, págs. 401.
- (128) *Ibid.*, 1831, Libro II, pág. 39.
- (129) *Ibid.*, 1832, Libro I, pág. 3.

- (130) *Ibid.*, Libro II, pág. 545.
- (131) *Ibid.*, 1836, Libro I, pág. 75.
- (132) *Ibid.*, 1837, Libro III, pág. 47.
- (133) *Ibid.*, Libro IV, pág. 325.
- (134) Orden del Ministro de Guerra, 23 de enero de 1841, núm. 8.
- (135) *Ídem*, 8 de abril de 1843, núm. 44.
- (136) *Ídem*, 8 de abril de 1843, núm. 44, y modelo de shabrack y alforjas conservados por el Departamento de Comisaría del Ministerio de Guerra.
- (137) Orden del Ministro de Guerra, 2 de enero de 1844, núm. 1.
- (138) *Ídem*, 13 de agosto de 1845, núm. 104, y modelos conservados por el Departamento de Comisaría del Ministerio de Guerra.
- (139) Orden del Ministro de Guerra, 6 de octubre de 1845, núm. 124.
- (140) *Ídem*, 9 de enero de 1848, núm. 8.
- (141) *Ídem*, 21 de septiembre de 1849, núm. 89.
- (142) *Ídem*, 27 de septiembre de 1849, núm. 97.
- (143) *Ídem*, 13 de octubre y 3 de diciembre de 1849, núms. 104 y 121.
- (144) *Ídem*, 15 de febrero de 1850, núm. 13.
- (145) *Ídem*, 18 de febrero de 1854, núm. 21.
- (146) *Ídem*, 29 de abril de 1854, n.º 53, e información recibida del Departamento de Comisaría del Ministerio de la Guerra.
- (147) Evidencia de contemporáneos.
- (148) *Colección de Leyes y Reglamentos*, 1826, Libro I, pág. 105, y evidencia de contemporáneos de este cambio en Ayudantes generales y ayudantes de campo.
- (149) *Colección de Leyes y Reglamentos*, 1826, Libro II, pág. 76.
- (150) *Ibid.*, 1827, Libro I, pág. 3.
- (151) Información y modelos de alforjas recibidos de la Comisaría del Ministerio de la Guerra.
- (152) *Colección de Leyes y Reglamentos*, 1829, Libro IV, pág. 115.
- (153) *Ibid.*, 1830, Libro IV, pág. 401.
- (154) *Ibid.*, 1832, Libro I, pág. 3.
- (155) *Ibid.*, Libro II, pág. 545.



- (156) *Ibid.*, 1834, Libro II, pág. 33.
- (157) *Ibid.*, 1836, Libro II, pág. 213.
- (158) *Ibid.*, 1837, Libro III, pág. 47.
- (159) *Ibid.*, Libro VI, pág. 325.
- (160) Orden del Ministro de Guerra, 23 de enero de 1841, núm. 8.
- (161) *Ídem*, 18 de abril de 1843, núm. 51.
- (162) *Ídem*, 2 de enero de 1844, núm. 1.
- (163) *Ídem*, 1 de diciembre de 1844, núm. 144.
- (164) *Ídem*, 4 de enero de 1845, núm. 1.
- (165) *Ídem*, 6 de octubre de 1845, núm. 124, pág. 4.
- (166) *Ídem*, 2 de mayo de 1846, núm. 79.
- (167) *Ídem*, 6 de junio de 1846, núm. 95.
- (168) Memorándum del Ministro de Guerra al Comandante del Cuartel General IMPERIAL, 18 de julio de 1846, núm. 6455.
- (169) Orden del Ministro de Guerra, 9 de enero de 1848, núm. 8.
- (170) *Ídem*, 27 de septiembre de 1849, núm. 97.
- (171) *Ídem*, 13 de octubre y 3 de diciembre de 1849, núms. 104 y 121.
- (172) *Ídem*, 15 de febrero de 1850, núm. 13.
- (173) *Ídem*, 18 de febrero de 1854, núm. 21.
- (174) *Ídem*, 29 de abril de 1854, n.º 53 .
- (175) *Colección de Leyes y Reglamentos* , 1828, Libro II, pág. 287.
- (176) *Ibid.*, 1829, Libro IV, pág. 115.
- (177) *Ibid.*, 1832, Libro I, pág. 3.
- (178) *Ibid.*, Libro II, pág. 545.
- (179) *Ibid.*, 1836, Libro II, pág. 213.
- (180) *Ibid.*, 1837, Libro III, pág. 47.
- (181) *Ibid.*, 1837, Libro IV, pág. 325.
- (182) Orden del Ministro de Guerra, 23 de enero de 1841, núm. 8.

- (183 ) Ídem, 18 de abril de 1843, núm. 51.
- (184) Ídem, 2 de enero de 1844, núm. 1.
- (185) Ídem, 1 de diciembre de 1844, núm. 145.
- (186) Ídem, 4 de junio de 1845, núm. 86.
- (187) Ídem, 9 de julio de 1846, núm. 117.
- (188 ) Ídem, 27 de septiembre de 1849, núm. 97.
- (189) Ídem, 13 de octubre y 3 de diciembre de 1849, núms. 104 y 121.
- (190) Ídem, 15 de febrero de 1850, núm. 13.
- (191 ) Ídem, 29 de abril de 1854, núm. 53.








*Imp. Lemercier, Paris.*

КАДЕТЫ 1<sup>го</sup> и 2<sup>го</sup> *Кадетских корпусов* и ВОСПИТАННИКЪ  
*Дворянского полка,*  
1826-1828.




*Imp. Lemercier Paris.*

КАДЕТЪ *Московскаго Кадетскаго корпуса* и ВОСПИТАНИКЪ  
*Императорскаго Военна-Сиротскаго дома.*  
1826-1828.



*Imp. Lemercier Paris*

ГОРНИСТЪ  
*1<sup>го</sup> Кадетскаго корпуса.*  
*1826-1828.*




*Imp. Lemercier, Paris.*

ОБЕРЪ-ОФИЦЕРЫ

*1<sup>го</sup> и 2<sup>го</sup> Кадетских корпусов и Дворянского полка,  
1826-1828.*





*Imp. Lemercier Paris.*

ШТАБЪ-ОФИЦЕРЪ  
*1<sup>го</sup> Кадетскаго корпуса.*  
*1826-1828.*




*Imp. de Lezmesier, Paris*

КАДЕТЫ


*1<sup>го</sup> и 2<sup>го</sup> Кадетских корпусов.*

*1827 и 1828.*




*Imp. Lemercier, Paris.*

КАДЕТЪ 1<sup>го</sup> и ОБЕРЬ-ОФИЦЕРЪ  
*Московского Кадетскихъ корпусовъ,*  
1828.



*Imp. Lemercier Paris*

ОБЕРЪ-ОФИЦЕРЪ И КАДЕТЪ  
*Павловскаго Индетскаго корпуса,*  
*1829-1833.*



*Lith. Lemercier Paris*

ШТАБЪ-ОФИЦЕРЪ

*2<sup>го</sup> Кадетскаго корпуса;*


*1829-1844.*

*Принятие: Въ 1830 году штатъ замѣненъ полусаблю.*



*Imp. Lemercier, Paris*


КАДЕТЪ И ОБЕРЪ - ОФИЦЕРЪ  
*Римляндскаго Кадетскаго корпуса,*  
*1830 - 1833.*



*Imp. Lemercier, Paris*

ФЕЛЬДФЕВЕЛЬ

*Московского Кадетского корпуса,  
1831-1833.*



Сост. Губаревъ.

Лит. Рег. Росс. Воен. Трудники (В. Дармевъ.)

Риски/Кам. Пономаревъ.

*Погоны Военно-Учебныхъ Заведеній, съ, различіемъ по чинамъ,  
установлены 16 Декабря 1831 года.*

*а. фельдфебелей; б. старшихъ унтеръ-офицеровъ; в. младшихъ унтеръ-офицеровъ; г. ефрейторовъ*






*Imp. Lemercier, Paris.*

**КАДЕТЫ**

*Александровского Малолетнего Кадетского корпуса,  
1832-1846.*



Imp. Lemercier, Paris

ОБЕРЬ-ОФИЦЕРЪ *1<sup>го</sup> Кадетскаго корпуса* и УНТЕРЬ-ОФИЦЕРЪ  
*Дворянскаго полка,*  
*1833-1844.*



*Imp. Lemercier, Paris*

ОБЕРЪ-ОФИЦЕРЪ 2<sup>е</sup> КЛАССА  
*Московского Кадетскихъ корпусовъ,*  
*1833 ~ 1835.*




*Imp. Lemercier, Paris.*

КАДЕТЪ

*1<sup>го</sup> Кадетскаго корпуса,*

*1834-1844.*

*(Во. тисненій фронтисп.)*



*Imp. Lemercier, Paris.*

КАДЕТЪ 1<sup>го</sup> Кадетскаго корпуса и УНТЕРЪ-ОФИЦЕРЪ Дворанскаго  
 полка, прикомандированные къ Образцовымъ: Кавалерійскому полку  
 и Конно-Артиллерійской батарее,  
 1835-1840.



*Imp. Lamarque Paris*

**ВОСПИТАННИКИ**

*Военно-Учебных Заведений изъ Торцевоъ,*


*1835-1855.*

*(Въ парадной и въ будничной формахъ.)*



Imp. Lemercier, Paris


ВОСПИТАННИКИ  
 Военно-Учебных Заведений изъ Мусульманъ,  
 1833-1855.  
 (Въ повседневной и въ парадной формѣ.)



*Imp. Lemercier, Paris.*


ОБЕРЪ-ОФИЦЕРЪ  
*Двѣранскаго полка.*  
*1835-1844.*





*Imp. Lemerrier, Paris.*

ШТАБЪ-ОФИЦЕРЪ  
*Павловскаго Кадетскаго корпуса,*  
*1844-1855.*




Lap Lemercier Paris

ШТАБЪ-ОФИЦЕРЪ 1<sup>го</sup> Кадетскаго корпуса и ВОСПИТАНИКЪ  
*Дворянскаго паика,*  
*1844-1855*



*Impr. Lemercier Paris.*

БАРАБАНИЩИКЪ  
*2<sup>го</sup> Кадетскаго корпуса,*  
*1844-1855.*




*Imp. Lemeraiet Paris.*

КАДЕТЫ

*Оренбургского-Немишевского Багетского корпуса,*

*1844-1855.*



*Imp. Lemercier, Paris.*

ШТАБЪ-ОФИЦЕРЪ


*Оренбургскаго - Неплюевскаго Кадетскаго корпуса*

*1844-1847.*



*Imp. Lemercier Paris.*

ШТАБЪ-ОФИЦЕРЪ  
*2<sup>го</sup> Кадетскаго корпуса,*  
*1845-1849.*



*Imp Lemercier Paris*

ОБЕРЪ-ОФИЦЕРЪ и КАДЕТЪ  
*эскадрона Сибирскаго Кадетскаго корпуса,  
1845-1855.*




*Imp. Tramezier Paris.*

КАДЕТЪ

*Александровскаго Малюткинаго Кадетскаго Корпуса*

*1846-1855.*

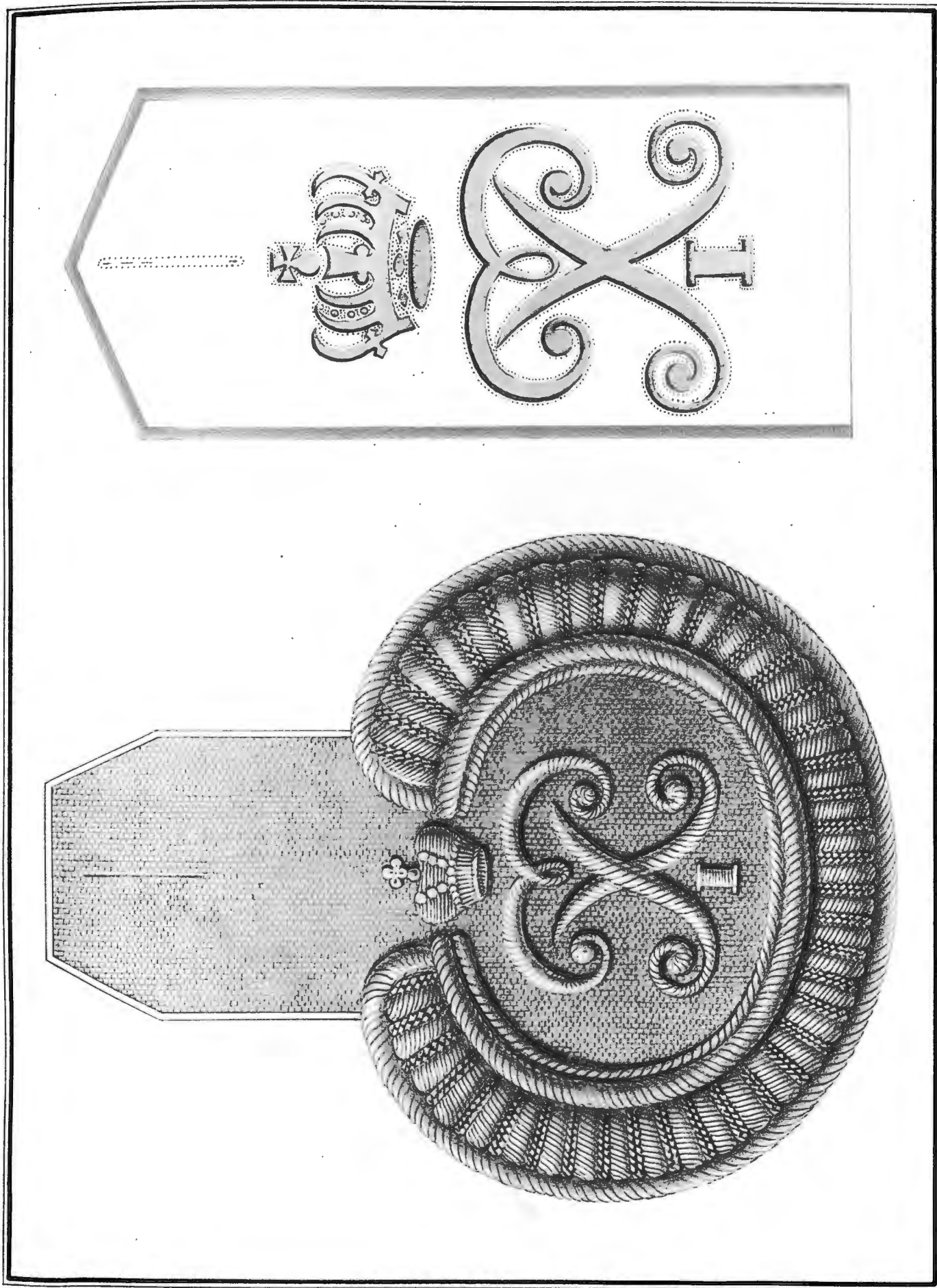




*Imp. Lemerrier, Paris.*

ОБЕРЬ - ОФИЦЕРЪ

*Оренбургскаго-Хетлюевскаго Кадетскаго Корпуса  
1847-1855.*




Солт. Губаревъ.

Лит. Ред. Дес. Воин. Хранителю (С. Азаренковъ)

Лит. на Кав. Фабрич. Дел.

Серебря-Свицкерскій элементъ и Кадетскій элементъ поговъ Петровскаго-Палат-  
скаго Кадетскаго Корпуса,  
установленные 9<sup>го</sup> Марта 1857 года.




*In Lemercier Paris*

КОНДУКТОРЪ и ОБЕРЪ-ОФИЦЕРЪ  
*Главнаго Имперскаго училища.*  
*1826-1828.*



*Imp. Comptoir Paris.*


КОНДУКТОРЪ  
*Главнаго Инженернаго училища,*  
1828 - 1835.



*Imp. Lemercier, Paris.*

КО НДУКТОРЪ

*Главнаго Инженернаго училища,  
1835-1844.*




*M. J. Lemercier, Paris*

ОБЕРЪ-ОФИЦЕРЪ и УНТЕРЪ-ОФИЦЕРЪ  
*Губнаго Кавалерискаго ун. шуса;*  
1844-1855.



*Imp. Lemercier, Paris.*

ЮНКЕРЪ и ОБЕРЪ-ОФИЦЕРЪ  
*Артиллерійскаго училища,*  
1826-1828.




*Imp. Lemercier, Paris.*

ОБЕРЬ-ОФИЦЕРЪ

*Артиллерійскаго училища,  
1828-1830.*





*Imp. Lemercier Paris*

ЮНКЕРЪ


*Артиллерійскаго училища,  
1833 - 1844*



*Imp. Laverrier Paris.*

ЮНКЕРЪ


*Артиллерійскаго училища,  
1844-1849.*



*Imp. Lemercier, Paris.*

ШТАБЪ - ОФИЦЕРЪ

*Артиллерійскаго училища,  
1845-1849.*




Сент. Губаревъ.

Лит. Рег. Росс. Воин. Знаменъ (В. Арслановъ)

Рис. на Алам. Крестово.

*Соборъ-Свицкерскій знаменъ и Кавкскій плечевой погонъ Мушкетерскаго  
 Артиллерійскаго унтершца,  
 установленные 20 Сентября 1849 года.*




*Imp. Lemercier Paris*

КАМЕРЪ - ПАЖИ,

1827 - 1852.

*(Въ праздничной и въ парадной формахъ.)*




*Imp. Lemercier, Paris.*

КАМЕРЪ - ШАЖЪ,

1827-1852.

(*Во вице-мундире.*)



*Imp. Lemercier, Paris*

**ПАЖИ,**

*1827 - 1852.*

*(Во балетной, во шкесной и во праздничной форме.)*



*Imp. Lemercier, Paris.*

КАМЕРЪ-ШАЖЪ и ШАЖЪ,

*1827 и 1828.*

*(Въ отравной формѣ.)*





*Тор. Lemercier, Paris.*

**ПАЖИ,**


*1827-1832.*

*Во. всуевной, и въ походной форм.*



*Lap Lemercier Paris*

ОБЕРЪ - ОФИЦЕРЪ  
*Пажескаго корпуса,*  
*1827/и 1828.*



*Imp. Lemerrier, Paris.*

ШАЖЪ.

1828-1833.

*(Въ строевой формѣ)*




*Imp. Lemercier, Paris*

ШАЖЬ,


1833-1844.

*(Въ строевой формѣ.)*



*Insp. Loretier Paris*


ОБЕРЬ-ОФИЦЕР *Пажеского корпуса* и ШАЖЬ,  
*1844-1855*  
*(Въ строевой формѣ.)*



*In Lemercier Paris*

КАМЕРЬ-ШАЖЪ и ШАЖЪ,  
1852-1855.

*(Въ парадной и въ праздничной формахъ.)*



*Imp Lemercier, Paris.*

ШАЖЪ,

1852-1855.

*(Въ Придворной формѣ.)*



*Imp de L'Imprimerie 4202*

ПОДПРАПОРЩИКЪ и ОБЕРЪ-ОФИЦЕРЪ

*роты Шкалы Тардсѣйскихъ Подпрапорщиковъ и Юнкеровъ,*

*1838-1844.*





*Imp. Leuercier, Paris.*

ОБЕРЪ - ОФИЦЕРЪ


*эскадрона Школы Гвардейских Подпрапорщиков и Кадетовъ,  
1838-1844.*



*Imp. Lemercier, Paris.*


ЮНКЕРЪ

*эскадрона Школы Гвардейских Подпоручиковъ и Юнкеровъ,  
1838-1844.*



*Imp. Lemercier, Paris.*


ЮНКЕРЪ и ПОДПРАПОРЩИКЪ  
*Школы Гвардейскихъ Подпрапорщицковъ и Юнкеровъ,  
 1844-1855.*



*гг. Lemercier, Paris.*

ШТАБЪ-ОФИЦЕРЪ

*роты Школы Твардейскаго Подпоручицкова и Киндрова.*  
*1845-1855.*



*Imp. Lemercier, Paris.*

ПЪХОТНЫЕ ГЕНЕРАЛЫ.

*1826-1845.*




*In Lemaire Paris*

ГЕНЕРАЛЪ

*Великой Кавалерии Отдѣльнаго Литовскаго Корпуса*

*1836-1837.*


*(Во Франкфуртѣ)*



*in. p. — enrouleur Paris.*

ГАРНИЗОННЫЙ ГЕНЕРАЛЪ ,


*1826-1841.*



*Imp. Lemercier, Paris.*

ГЕНЕРАЛЪ  
*Леской Кавалерии.*  
1826-1845.  
(Во-вице-гундиръ)






Сост. Губаревъ.

Лито. Рег. Рос. Воин. Хроники (В. Карпенко)


Рис. на кам. Г. С. Фердинандъ

*Генераль-Фельдмаршалскій эполетъ,  
установленный 1<sup>го</sup> Февраля 1827 года.*



*Imp. Lemercier, Paris*

ГЕНЕРАЛЪ  
*Тяжелой Кавалерии,*  
1829-1845.



*Imp. Lemercier, Paris.*

ГЕНЕРАЛЪ  
*Тяжелой Кавалерии.*  
1830-1845.  
*(Во вице-маршале.)*



Сост. Суварова.

Лит.: Рг. вое. дела. Промыслы (В. Суваров).

Вид на кам. пуговицы.

Шляпка, гущика и свало. Платинный Генераловъ и Генераловъ Бардейской  
Курасурской дивизии, по образцу утверждённому 8<sup>го</sup> Августа 1843 года,

(Примечание: у Генераловъ Бардейской Курасурской дивизии тюрты изъ бѣлаго и краснаго талова.)



Рисунки И. И. Киселева.

Лит.: Ряз. Воев. Муз. Хроника (В. Адрасов).

Сам. Издательство.

Валерий Генералов Армейской Тяжелой Кавалерии, по образцу утвержден-  
нану 8. Августа 1873 года.



Сост. Сибиревъ.

Лит.: Ред. Росс. Воен. Хроники (В. Дарилковъ.)

Рисовка канд. Пашковъ.

*Генеральская каска,  
установленная 13 Августа 1845 года.  
(Для Генераловъ состоящихъ при Гвардейскомъ Кавалерійскомъ Полку.)*




*Сост. Губарева*

*Лити Ред. Росс. Воен. Хроники (В. Дармленев.)*

*Рис. на кам. Куреева*

*Генеральскій Армейскій касочный герб,  
установленный 13 Августа 1845 года.*



*Imp. Lemercier Paris*

ГЕНЕРАЛЪ


*служащійся по Арміи,  
1845-1855.  
(Во вступленіи)*






*Imp. Lemercier, Paris.*

ПЕХОТНЫЙ И КАВАЛЕРИЙСКИЙ ГЕНЕРАЛЫ  
*Отдельного Кавказского Корпуса,*  
1850 - 1855.



*Imp. Lemercier, Paris.*

КАВАЛЕРІЙСКІЙ ГЕНЕРАЛЪ  
*Отдѣльнаго Кавказскаго Корпуса;*  
*1850 - 1855.*  
*(Въ вицъ-полукартангъ.)*




Сост. Губаревъ.

Лит. Ред. Рос. Воен. Хроники (В. Дарленовъ)

Рис. на кам. Киселевъ.


*Русско-Адмиралтский эполетъ,  
установленный 14-Декабря 1825 года.*



*Imp. Lemercier, Paris.*

ШХОТНЫЙ ГЕНЕРАЛЬ-АДЪЮТАНТЪ,

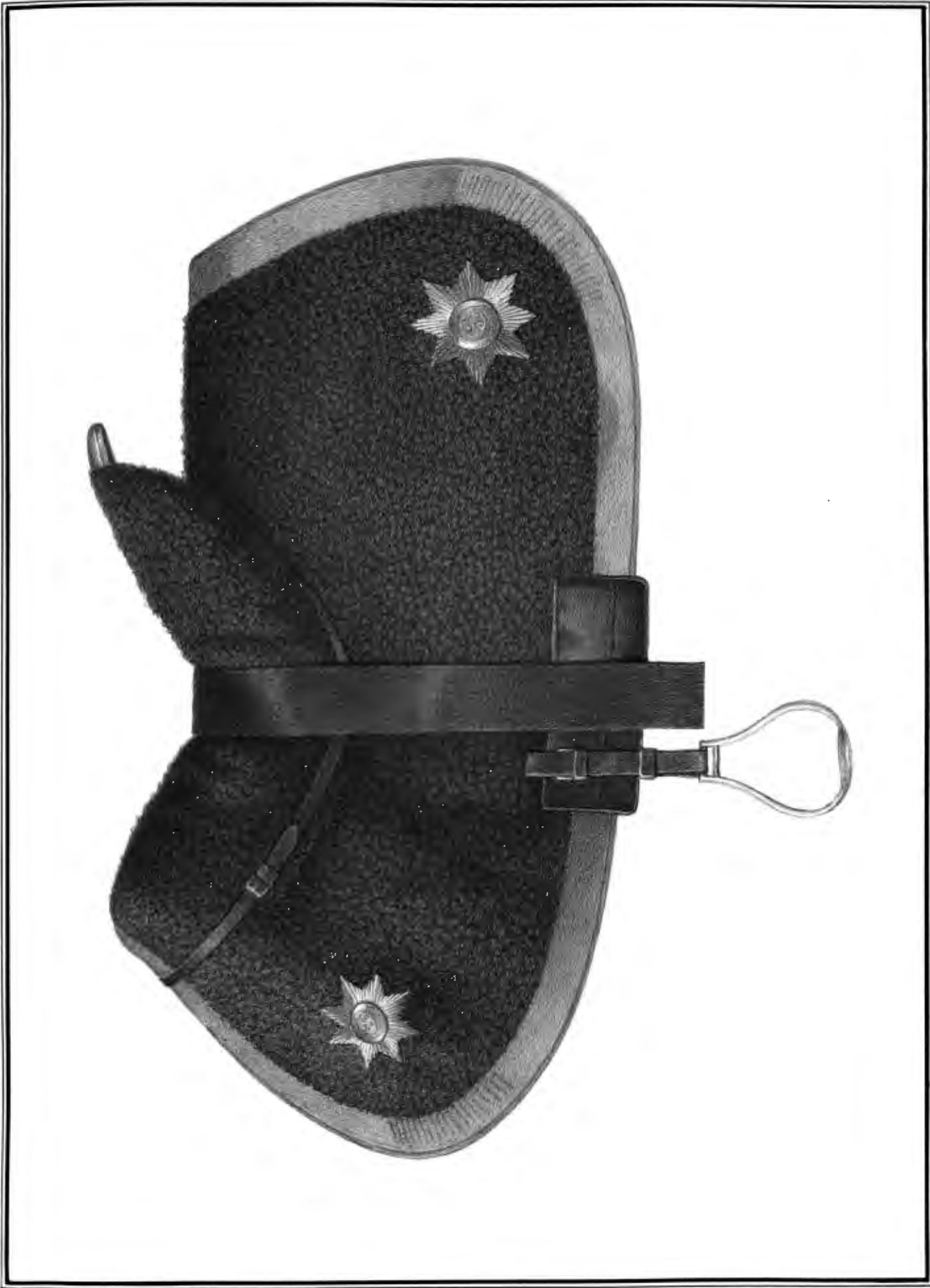
*1826-1844.*



*Imp. Lemercier, Paris.*

КАВАЛЕРІЙСКІЙ ФЛИГЕЛЬ-АДЪЮТАНТЪ,

1826 - 1844.



Рус. наг. башня. Крестовик.

Алма-Пег. Рус. Воин. Тюрбан (В. Архангельск)

Самы. Турбановъ

*Тюрбанъ - Алматанскій пашуннойъ баштравъ,  
зрматованнойъ въ 1828 году.*



*Imp. Lamercier Paris.*

КАВАЛЕРІЙСКІЙ ФЛИГЕЛЬ-АДЪЮТАНТЪ ,

*1844-1855.*



4 верш.


Рис. на кам. Гельсгофера.

Лит. Рг. Рос. Воен. Стрелки (В. Дарченко)

Лит. Рг. Рубцова

*Эмblemъ-Автоманскій имперскій орелъ,  
установленный 1<sup>го</sup> Декабря 1844 года.*





*Imp. Leconte Paris*

ПЪХОТНЫЙ ФЛИГЕЛЬ-АДЪЮТАНТЪ,

*1845-1849.*




Imp. Lemercier Paris.

КАВАЛЕРІЙСКІЙ ГЕНЕРАЛЪ-АДЪЮТАНТЪ И ШЪХОТ-  
НЬІЙ ФЛИГЕЛЬ-АДЪЮТАНТЪ  
*состоящіе при Статскомъ Кавказскомъ Корпусѣ.*  
*1850-1855.*



*Imp. Lemercier Paris.*

ШЕХОТНЫЙ ФЛИГЕЛЬ-АДЪЮТАНТЪ  
*астиаццїи при Стѣпановѣ Кавказскомъ Корпусѣ,*  
1850-1855.  
*(Во вѣкъ-памятникъ.)*




Сост. Губарева

Лито. Ред. Росс. Воен. Хроники (В. Дарленков)

Рис. на кам. Креслер

*Аксельбантной наплетной жгутъ, для употребленія  
при Гусарской формѣ,  
установленной 7 Февраля 1852 года.*



*Imp. Lemercier, Paris.*


ШЪХОТНЫЙ ГЕНЕРАЛЬ - АДЪЮТАНТЬ,

*1854 и 1855.*




*Imp. Lemercier Paris*

КАВАЛЕРІЙСКІЙ и ПѢХОТНЫИ ГЕНЕРАЛЫ  
 Свитаи Свѣ Императорскаго Величества,  
 1828-1845.



*Imp. Lemercier, Paris*

ПѢХОТНЫЙ ГЕНЕРАЛЪ  
*Свиты Его Императорскаго Величества*  
1845-1855.



*In Lemercier Paris*

КАВАЛЕРІЙСКІЙ ГЕНЕРАЛЬ  
 Свиты Его Императорскаго Величества,  
 состоящій при Отдѣленіи Кавказскаго Корпуса,  
 1850-1855.





